



COMUNE DI ROSATE

Città Metropolitana di Milano

Via Vittorio Veneto, 2 – 20088 Rosate (MI) – Tel. 02.90830.1 – Fax 02.908.48046

VERBALE DI DELIBERAZIONE DELLA GIUNTA COMUNALE

N° 46 del 27/03/2018

Oggetto: APPROVAZIONE DELLO SCHEMA DI RENDICONTO DELLA GESTIONE 2017 ED APPROVAZIONE DELLA RELAZIONE ILLUSTRATIVA DELLA GIUNTA COMUNALE AL RENDICONTO DELLA GESTIONE 2017

L'anno duemiladiciotto addì ventisette del mese di Marzo alle ore 18:10, nella SEDE COMUNALE, previo esaurimento delle formalità prescritte dalla Legge e dallo Statuto, si è riunita sotto la presidenza del Il Sindaco Del Ben Daniele la Giunta Comunale. Partecipa all'adunanza ed è incaricato della redazione del presente verbale Il Segretario Comunale Dott.ssa Maria Baselice.

Intervengono i Signori:

N°	Qualifica	Nome	Presente	Assente
<u>1</u>	Sindaco	DEL BEN DANIELE	X	
<u>2</u>	Vicesindaco	VENGHI CLAUDIO	X	
<u>3</u>	Assessore	ORENI MONICA		X
<u>4</u>	Assessore	CONTI GIOVANNI	X	
<u>5</u>	Assessore	GUANI CRISTINA	X	

PRESENTI: 4 ASSENTI: 1

Il Presidente, riconosciuta legale l'adunanza dichiara aperta la seduta ed invita la Giunta Comunale a trattare il seguente argomento :

OGGETTO: APPROVAZIONE DELLO SCHEMA DI RENDICONTO DELLA GESTIONE 2017 ED APPROVAZIONE DELLA RELAZIONE ILLUSTRATIVA DELLA GIUNTA COMUNALE AL RENDICONTO DELLA GESTIONE 2017

LA GIUNTA COMUNALE

Vista la seguente relazione-proposta:

PREMESSO che il Consiglio Comunale con propria deliberazione:

- n. 46 del 19.12.2017 ha approvato il Documento Unico di Programmazione - D.U.P. esercizio 2018/2020;
- n. 47 del 19.12.2017 ha approvato il Bilancio di Previsione esercizio 2018-2020 ed allegati;

RICHIAMATA la deliberazione di Giunta Comunale n. 37 del 13.03.2017, con cui è stato operato, ai sensi dell'art. 3, comma 4, del decreto legislativo 23 giugno 2011, n. 118, il riaccertamento dei residui attivi e passivi ai fini della loro imputazione agli esercizi di rispettiva esigibilità;

PREMESSO che con Decreto Legislativo n. 118 del 23.06.2011, recante disposizioni in materia di armonizzazione dei sistemi contabili e degli schemi di bilancio delle Regioni, degli Enti Locali e dei loro organismi, sono stati individuati i principi contabili fondamentali del coordinamento della finanza pubblica ai sensi dell'art. 117 – c. 3 - della Costituzione;

RICHIAMATO il D.Lgs. n. 267/2000 agli articoli 227, 228, 229 e 230 che definiscono le norme in materia di Rendiconto della gestione del Bilancio degli Enti Locali;

DATO ATTO che è stata regolarmente compiuta l'operazione di parifica dei conti degli agenti contabili (Tesoriere, Economo comunale, agenti contabili interni ed esterni);

VISTO lo schema di Rendiconto armonizzato di cui ai modelli previsti dall'allegato 10 del D.Lgs. 118/2011 per l'esercizio 2017 (Allegato 1);

RICHIAMATO l'art. 227 comma 5, ai sensi del quale al rendiconto della gestione sono allegati i documenti previsti dall'art. 11 comma 4 del decreto legislativo 23 giugno 2011, n. 118, e successive modificazioni, ed i seguenti documenti:

l'elenco degli indirizzi internet di pubblicazione del rendiconto della gestione, del bilancio consolidato deliberati e relativi al penultimo esercizio antecedente quello cui si riferisce il bilancio di previsione, dei soggetti considerati nel gruppo "amministrazione pubblica" di cui al principio applicato del bilancio consolidato allegato al decreto legislativo 23 giugno 2011, n. 118, e successive modificazioni, relativi al penultimo esercizio antecedente quello cui il bilancio si riferisce. Tali documenti contabili sono allegati al rendiconto della gestione qualora non integralmente pubblicati nei siti internet indicati nell'elenco;

la tabella dei parametri di riscontro della situazione di deficitarietà strutturale;

il piano degli indicatori e dei risultati di bilancio di cui all'art. 18 Bias del D.Lgs. 118/2011 e s.m.i.;

RICHIAMATE inoltre le seguenti disposizione del D.Lgs. 18 agosto 2000, n. 267:

art. 151 comma 6°: "Al rendiconto è allegata una relazione della Giunta sulla gestione che esprime le valutazioni di efficacia dell'azione condotta sulla base dei risultati conseguiti, e gli altri documenti previsti dall'art. 11, comma 4, del decreto legislativo 23 giugno 2011, n. 118";

art. 231: "La relazione sulla gestione è un documento illustrativo della gestione dell'ente, nonché dei fatti di rilievo verificatisi dopo la chiusura dell'esercizio, contiene ogni eventuale informazione utile ad una migliore comprensione dei dati contabili, ed è predisposto secondo le modalità previste dall'art. 11, comma 6, del decreto legislativo 23 giugno 2011, n. 118, e successive modificazioni.";

VISTA la relazione predisposta (Allegato 2) per le predette finalità e considerata la necessità di disporre l'approvazione;

CONSIDERATO che il rendiconto è deliberato dall'organo consiliare dell'ente entro il 30 aprile dell'anno successivo, tenuto motivatamente conto della relazione dell'organo di revisione. In caso di mancata approvazione del rendiconto di gestione entro il termine del 30 aprile dell'anno successivo, si applica la procedura prevista dal comma 2 dell'articolo 141;

ATTESO quindi che lo schema di Rendiconto approvato con la presente deliberazione sarà depositato e messo a disposizione dei componenti dell'organo consiliare prima dell'inizio della sessione consiliare, termine non inferiore a venti giorni, stabilito dal regolamento di contabilità;

DATO ATTO che il medesimo schema di Rendiconto sarà prontamente trasmesso all'Organo di revisione economico-finanziaria, per la presentazione della relazione di competenza;

VISTO il parere favorevole, sotto il profilo della regolarità tecnica e contabile, da parte del Responsabile del Servizio Finanziario;

Con voti unanimi favorevoli espressi nelle forme di Legge;

DELIBERA

1. DI APPROVARE lo schema di Rendiconto (**Allegato 1**) di gestione per l'anno 2017, redatto secondo gli schemi di cui modelli previsti dall'allegato 10 del D.Lgs. 118/2011, composto da:
 - Conto del Bilancio;
 - Stato Patrimoniale;
 - Conto Economico;con i relativi seguenti allegati:
 - a) il prospetto dimostrativo del risultato di amministrazione;
 - b) il prospetto concernente la composizione, per missioni e programmi, del fondo pluriennale vincolato;
 - c) il prospetto concernente la composizione del fondo crediti di dubbia esigibilità;
 - d) il prospetto delle Entrate per titoli, tipologie e categorie;
 - e) il prospetto delle Spese per missioni, titoli e macroaggregati;
 - f) la tabella dimostrativa degli accertamenti assunti nell'esercizio in corso e negli esercizi precedenti imputati agli esercizi successivi;
 - g) la tabella dimostrativa degli impegni assunti nell'esercizio in corso e negli esercizi precedenti imputati agli esercizi successivi;
 - h) il prospetto rappresentativo dei costi sostenuti per missione;
 - i) il Piano degli indicatori;
 - l) il prospetto dei dati SIOPE;
 - m) l'elenco dei residui attivi e passivi provenienti dagli esercizi anteriori a quello di competenza, distintamente per esercizio di provenienza e per capitolo;
 - n) l'elenco dei crediti e debiti stralciati dal conto del bilancio;
2. DI APPROVARE la Relazione illustrativa della Giunta Comunale al Rendiconto della gestione 2017, ai sensi del 6° comma dell'art. 151 del D.Lgs. 18 agosto 2000, n. 267,

allegata alla presente deliberazione per farne parte integrante e sostanziale (**Allegato 2**);

3. DI DARE ATTO che con delibera n. 37 del 13.03.2017 la Giunta Comunale ha approvato ai sensi dell'art. 3, comma 4, del decreto legislativo 23 giugno 2011, n. 118, il riaccertamento dei residui attivi e passivi ai fini della loro imputazione agli esercizi di rispettiva esigibilità;
4. DI APPROVARE il piano degli indicatori e dei risultati attesi di bilancio di cui al comma 1, dell'articolo 18-bis, del D.Lgs. n. 118/2011, redatto secondo gli schemi approvati dal Decreto del Ministro dell'Interno del 23/12/2015;
5. DI DISPORRE che lo schema di rendiconto venga depositato e messo a disposizione dei componenti dell'organo consiliare;
6. DI DISPORRE che il medesimo schema di Rendiconto sia prontamente trasmesso all'Organo di revisione economico-finanziaria, per la presentazione della relazione di competenza.

Successivamente, con separata ed unanime votazione espressa nelle forme di legge,

DICHIARA

il presente provvedimento immediatamente eseguibile ai sensi dell'art. 134, ultimo comma, del T.U.E.L. n. 267/2000.

ALLEGATI:

- Schema di Rendiconto della Gestione e relativi allegati;
- Relazione della Giunta Comunale;

Letto, confermato e sottoscritto

Il Sindaco
Del Ben Daniele

Il Segretario Comunale
Dott.ssa Maria Baselice

(atto sottoscritto digitalmente)



COMUNE DI ROSATE

Città Metropolitana di Milano

Via Vittorio Veneto, 2 – 20088 Rosate (MI) – Tel. 02.90830.1 – Fax 02.908.48046

Settore Finanziario - Tributi e Personale Economico
Finanziario

PROPOSTA DI GIUNTA N. 48 DEL 23/03/2018

**OGGETTO: APPROVAZIONE DELLO SCHEMA DI RENDICONTO DELLA GESTIONE 2017
ED APPROVAZIONE DELLA RELAZIONE ILLUSTRATIVA DELLA GIUNTA
COMUNALE AL RENDICONTO DELLA GESTIONE 2017**

PARERE DI REGOLARITA' TECNICA

Si esprime parere favorevole di regolarità tecnica espresso ai sensi dell'art. 49 del T.U. - D.Lgs. 18 Agosto 2000 n. 267, in quanto la proposta che precede è conforme alle norme legislative e tecniche che regolamentano la materia.

Note:

29/03/2018

Il Responsabile
DONINOTTI LORENA MARIA /
ArubaPEC S.p.A.
(parere sottoscritto digitalmente)



COMUNE DI ROSATE

Città Metropolitana di Milano

Via Vittorio Veneto, 2 – 20088 Rosate (MI) – Tel. 02.90830.1 – Fax 02.908.48046

Settore Finanziario - Tributi e Personale Economico
Finanziario

PROPOSTA DI GIUNTA N. 48 DEL 23/03/2018

**OGGETTO: APPROVAZIONE DELLO SCHEMA DI RENDICONTO DELLA GESTIONE 2017
ED APPROVAZIONE DELLA RELAZIONE ILLUSTRATIVA DELLA GIUNTA
COMUNALE AL RENDICONTO DELLA GESTIONE 2017**

PARERE DI REGOLARITÀ CONTABILE E COPERTURA FINANZIARIA

ANNO	DEBITORE / CREDITORE	COD BILANCIO	CAPITOLO	NUMERO	IMPORTO

Si esprime parere favorevole in riguardo alla regolarità contabile di cui sopra, parere espresso ai sensi dell'art. 49, del T.U. - D.Lgs. 18 Agosto 2000 n. 267.

Motivazione:

29/03/2018

Il Responsabile
DONINOTTI LORENA MARIA / ArubaPEC S.p.A.
(parere sottoscritto digitalmente)



Comune di Rosate

RENDICONTO DELLA GESTIONE 2017 - D.lgs n° 118/2011

ALLEGATO "N° 1" - DELIBERAZIONE G.C. n° 46 del 27.03.2018

- Rendiconto Entrate
- Rendiconto Riepilogo Entrate per titoli
- Rendiconto Spese
- Rendiconto Spese per Missioni
- Rendiconto Spese per Titoli
- Quadro Generale Riassuntivo
- Verifica Equilibri di Bilancio
- Conto Economico
- Stato Patrimoniale Attivo
- Stato Patrimoniale Passivo



CONTO DEL BILANCIO - GESTIONE DELLE ENTRATE 2017

TITOLO, TIPOLOGIA	DENOMINAZIONE	RESIDUI ATTIVI AL 1/1/2017 (RS)	RISCOSSIONI IN C/RESIDUI (RR)	RIACCERTAMENTI RESIDUI (R)		RESIDUI ATTIVI DA ESERCIZI PRECEDENTI (EP = RS -RR+R)
		PREVISIONI DEFINITIVE DI COMPETENZA (CP)	RISCOSSIONI IN C/COMPETENZA (RC)	ACCERTAMENTI (A)	MAGGIORI O MINORI ENTRATE DI COMPETENZA=A-CP	RESIDUI ATTIVI DA ESERCIZIO DI COMPETENZA (EC=A-RC)
		PREVISIONI DEFINITIVE DI CASSA (CS)	TOTALE RISCOSSIONI (TR=RR+RC)	MAGGIORI O MINORI ENTRATE DI CASSA=TR-CS		TOTALE RESIDUI ATTIVI DA RIPORTARE (TR=EP+EC)
	Fondo pluriennale vincolato per spese correnti	CP 75.810,72				
	Fondo pluriennale vincolato per spese in conto capitale	CP 470.116,47				
	Utilizzo avanzo di Amministrazione	CP 374.800,00				
TITOLO 1: Entrate correnti di natura tributaria, contributiva e perequativa						
10101	Tipologia 101: Imposte tasse e proventi assimilati	RS 723.683,03	RR 432.648,13	R -72.721,57		EP 218.313,33
		CP 2.351.320,00	RC 1.590.380,96	A 2.532.354,19	CP 181.034,19	EC 941.973,23
		CS 3.116.762,45	TR 2.023.029,09	CS -1.093.733,36		TR 1.160.286,56
10104	Tipologia 104: Compartecipazioni di tributi	RS 0,00	RR 0,00	R 0,00		EP 0,00
		CP 0,00	RC 0,00	A 0,00	CP 0,00	EC 0,00
		CS 0,00	TR 0,00	CS 0,00		TR 0,00
10301	Tipologia 301: Fondi perequativi da Amministrazioni Centrali	RS 24.638,40	RR 24.638,40	R 0,00		EP 0,00
		CP 331.000,00	RC 324.808,76	A 331.000,00	CP 0,00	EC 6.191,24
		CS 355.638,40	TR 349.447,16	CS -6.191,24		TR 6.191,24
10302	Tipologia 302: Fondi perequativi dalla Regione o Provincia autonoma	RS 0,00	RR 0,00	R 0,00		EP 0,00
		CP 0,00	RC 0,00	A 0,00	CP 0,00	EC 0,00
		CS 0,00	TR 0,00	CS 0,00		TR 0,00



CONTO DEL BILANCIO - GESTIONE DELLE ENTRATE 2017

TITOLO, TIPOLOGIA	DENOMINAZIONE	RESIDUI ATTIVI AL 1/1/2017 (RS)		RISCOSSIONI IN C/RESIDUI (RR)		RIACCERTAMENTI RESIDUI (R)		RESIDUI ATTIVI DA ESERCIZI PRECEDENTI (EP = RS -RR+R)			
		PREVISIONI DEFINITIVE DI COMPETENZA (CP)		RISCOSSIONI IN C/COMPETENZA (RC)		ACCERTAMENTI (A)		MAGGIORI O MINORI ENTRATE DI COMPETENZA=A-CP			
		PREVISIONI DEFINITIVE DI CASSA (CS)		TOTALE RISCOSSIONI (TR=RR+RC)		MAGGIORI O MINORI ENTRATE DI CASSA=TR-CS		TOTALE RESIDUI ATTIVI DA RIPORTARE (TR=EP+EC)			
TITOLO 1: Entrate correnti di natura tributaria, contributiva e perequativa											
10000	Totale TITOLO 1 Entrate correnti di natura tributaria, contributiva e perequativa	RS	748.321,43	RR	457.286,53	R	-72.721,57	CP	181.034,19	EP	218.313,33
		CP	2.682.320,00	RC	1.915.189,72	A	2.863.354,19			EC	948.164,47
		CS	3.472.400,85	TR	2.372.476,25	CS	-1.099.924,60			TR	1.166.477,80
TITOLO 2: Trasferimenti correnti											
20101	Tipologia 101: Trasferimenti correnti da Amministrazioni pubbliche	RS	34.109,34	RR	34.089,13	R	-20,21			EP	0,00
		CP	181.937,00	RC	121.857,69	A	168.756,62	CP	-13.180,38	EC	46.898,93
		CS	213.431,96	TR	155.946,82	CS	-57.485,14			TR	46.898,93
20102	Tipologia 102: Trasferimenti correnti da Famiglie	RS	0,00	RR	0,00	R	0,00			EP	0,00
		CP	0,00	RC	0,00	A	0,00	CP	0,00	EC	0,00
		CS	0,00	TR	0,00	CS	0,00			TR	0,00
20103	Tipologia 103: Trasferimenti correnti da Imprese	RS	0,00	RR	0,00	R	0,00			EP	0,00
		CP	1.300,00	RC	500,00	A	935,00	CP	-365,00	EC	435,00
		CS	1.300,00	TR	500,00	CS	-800,00			TR	435,00
20104	Tipologia 104: Trasferimenti correnti da Istituzioni Sociali Private	RS	0,00	RR	0,00	R	0,00			EP	0,00
		CP	0,00	RC	0,00	A	0,00	CP	0,00	EC	0,00
		CS	0,00	TR	0,00	CS	0,00			TR	0,00



CONTO DEL BILANCIO - GESTIONE DELLE ENTRATE 2017

TITOLO, TIPOLOGIA	DENOMINAZIONE	RESIDUI ATTIVI AL 1/1/2017 (RS)		RISCOSSIONI IN C/RESIDUI (RR)		RIACCERTAMENTI RESIDUI (R)		RESIDUI ATTIVI DA ESERCIZI PRECEDENTI (EP = RS -RR+R)			
		PREVISIONI DEFINITIVE DI COMPETENZA (CP)		RISCOSSIONI IN C/COMPETENZA (RC)		ACCERTAMENTI (A)		MAGGIORI O MINORI ENTRATE DI COMPETENZA=A-CP			
		PREVISIONI DEFINITIVE DI CASSA (CS)		TOTALE RISCOSSIONI (TR=RR+RC)		MAGGIORI O MINORI ENTRATE DI CASSA=TR-CS		TOTALE RESIDUI ATTIVI DA RIPORTARE (TR=EP+EC)			
TITOLO 2: Trasferimenti correnti											
20105	Tipologia 105: Trasferimenti correnti dall'Unione Europea e dal Resto del Mondo	RS	0,00	RR	0,00	R	0,00		EP	0,00	
		CP	0,00	RC	0,00	A	0,00	CP	0,00	EC	0,00
		CS	0,00	TR	0,00	CS	0,00			TR	0,00
20000 Totale TITOLO 2 Trasferimenti correnti		RS	34.109,34	RR	34.089,13	R	-20,21		EP	0,00	
		CP	183.237,00	RC	122.357,69	A	169.691,62	CP	-13.545,38	EC	47.333,93
		CS	214.731,96	TR	156.446,82	CS	-58.285,14		TR	47.333,93	
TITOLO 3: Entrate extratributarie											
30100	Tipologia 100: Vendita di beni e servizi e proventi derivanti dalla gestione dei beni	RS	68.220,24	RR	36.687,34	R	-76,86		EP	31.456,04	
		CP	971.725,00	RC	905.550,74	A	954.865,00	CP	-16.860,00	EC	49.314,26
		CS	1.363.780,09	TR	942.238,08	CS	-421.542,01			TR	80.770,30
30200	Tipologia 200: Proventi derivanti dall'attività di controllo e repressione delle irregolarità e degli illeciti	RS	54.581,30	RR	14.554,45	R	-828,00		EP	39.198,85	
		CP	26.500,00	RC	21.003,25	A	29.669,75	CP	3.169,75	EC	8.666,50
		CS	58.093,02	TR	35.557,70	CS	-22.535,32			TR	47.865,35
30300	Tipologia 300: Interessi attivi	RS	0,07	RR	0,07	R	0,00		EP	0,00	
		CP	4.450,00	RC	3.011,67	A	3.103,90	CP	-1.346,10	EC	92,23
		CS	5.822,33	TR	3.011,74	CS	-2.810,59			TR	92,23



CONTO DEL BILANCIO - GESTIONE DELLE ENTRATE 2017

TITOLO, TIPOLOGIA	DENOMINAZIONE	RESIDUI ATTIVI AL 1/1/2017 (RS)		RISCOSSIONI IN C/RESIDUI (RR)		RIACCERTAMENTI RESIDUI (R)		RESIDUI ATTIVI DA ESERCIZI PRECEDENTI (EP = RS -RR+R)	
		PREVISIONI DEFINITIVE DI COMPETENZA (CP)		RISCOSSIONI IN C/COMPETENZA (RC)		ACCERTAMENTI (A)		MAGGIORI O MINORI ENTRATE DI COMPETENZA=A-CP	
		PREVISIONI DEFINITIVE DI CASSA (CS)		TOTALE RISCOSSIONI (TR=RR+RC)		MAGGIORI O MINORI ENTRATE DI CASSA=TR-CS		TOTALE RESIDUI ATTIVI DA RIPORTARE (TR=EP+EC)	
TITOLO 3: Entrate extratributarie									
30400	Tipologia 400: Altre entrate da redditi da capitale	RS	0,00	RR	0,00	R	0,00		
		CP	15.500,00	RC	15.356,59	A	15.356,59	CP	-143,41
		CS	15.500,00	TR	15.356,59	CS	-143,41		
30500	Tipologia 500: Rimborsi e altre entrate correnti	RS	84.440,47	RR	76.652,13	R	-735,59		
		CP	216.250,00	RC	159.997,10	A	196.016,34	CP	-20.233,66
		CS	302.915,62	TR	236.649,23	CS	-66.266,39		
30000 Totale TITOLO 3 Entrate extratributarie		RS	207.242,08	RR	127.893,99	R	-1.640,45		
		CP	1.234.425,00	RC	1.104.919,35	A	1.199.011,58	CP	-35.413,42
		CS	1.746.111,06	TR	1.232.813,34	CS	-513.297,72		
TITOLO 4: Entrate in conto capitale									
40100	Tipologia 100: Tributi in conto capitale	RS	0,00	RR	0,00	R	0,00		
		CP	0,00	RC	0,00	A	0,00	CP	0,00
		CS	0,00	TR	0,00	CS	0,00		
40200	Tipologia 200: Contributi agli investimenti	RS	0,00	RR	0,00	R	0,00		
		CP	88.000,00	RC	81.583,64	A	81.583,64	CP	-6.416,36
		CS	88.000,00	TR	81.583,64	CS	-6.416,36		



CONTO DEL BILANCIO - GESTIONE DELLE ENTRATE 2017

TITOLO, TIPOLOGIA	DENOMINAZIONE	RESIDUI ATTIVI AL 1/1/2017 (RS)		RISCOSSIONI IN C/RESIDUI (RR)		RIACCERTAMENTI RESIDUI (R)		RESIDUI ATTIVI DA ESERCIZI PRECEDENTI (EP = RS -RR+R)			
		PREVISIONI DEFINITIVE DI COMPETENZA (CP)		RISCOSSIONI IN C/COMPETENZA (RC)		ACCERTAMENTI (A)		MAGGIORI O MINORI ENTRATE DI COMPETENZA=A-CP			
		PREVISIONI DEFINITIVE DI CASSA (CS)		TOTALE RISCOSSIONI (TR=RR+RC)		MAGGIORI O MINORI ENTRATE DI CASSA=TR-CS		TOTALE RESIDUI ATTIVI DA RIPORTARE (TR=EP+EC)			
TITOLO 4: Entrate in conto capitale											
40300	Tipologia 300: Altri trasferimenti in conto capitale	RS	0,00	RR	0,00	R	0,00		EP	0,00	
		CP	0,00	RC	0,00	A	0,00	CP	0,00	EC	0,00
		CS	0,00	TR	0,00	CS	0,00			TR	0,00
40400	Tipologia 400: Entrate da alienazione di beni materiali e immateriali	RS	0,00	RR	0,00	R	0,00		EP	0,00	
		CP	5.000,00	RC	3.390,99	A	3.390,99	CP	-1.609,01	EC	0,00
		CS	5.000,00	TR	3.390,99	CS	-1.609,01			TR	0,00
40500	Tipologia 500: Altre entrate in conto capitale	RS	0,00	RR	0,00	R	0,00		EP	0,00	
		CP	230.000,00	RC	186.649,04	A	187.202,11	CP	-42.797,89	EC	553,07
		CS	230.000,00	TR	186.649,04	CS	-43.350,96			TR	553,07
40000	Totale TITOLO 4 Entrate in conto capitale	RS	0,00	RR	0,00	R	0,00		EP	0,00	
		CP	323.000,00	RC	271.623,67	A	272.176,74	CP	-50.823,26	EC	553,07
		CS	323.000,00	TR	271.623,67	CS	-51.376,33			TR	553,07
TITOLO 5: Entrate da riduzione di attività finanziarie											
50100	Tipologia 100: Alienazione di attività finanziarie	RS	0,00	RR	0,00	R	0,00		EP	0,00	
		CP	0,00	RC	0,00	A	0,00	CP	0,00	EC	0,00
		CS	0,00	TR	0,00	CS	0,00			TR	0,00



CONTO DEL BILANCIO - GESTIONE DELLE ENTRATE 2017

TITOLO, TIPOLOGIA	DENOMINAZIONE	RESIDUI ATTIVI AL 1/1/2017 (RS)		RISCOSSIONI IN C/RESIDUI (RR)		RIACCERTAMENTI RESIDUI (R)		RESIDUI ATTIVI DA ESERCIZI PRECEDENTI (EP = RS -RR+R)	
		PREVISIONI DEFINITIVE DI COMPETENZA (CP)		RISCOSSIONI IN C/COMPETENZA (RC)		ACCERTAMENTI (A)		MAGGIORI O MINORI ENTRATE DI COMPETENZA=A-CP	
		PREVISIONI DEFINITIVE DI CASSA (CS)		TOTALE RISCOSSIONI (TR=RR+RC)		MAGGIORI O MINORI ENTRATE DI CASSA=TR-CS		TOTALE RESIDUI ATTIVI DA RIPORTARE (TR=EP+EC)	
TITOLO 5: Entrate da riduzione di attività finanziarie									
50200	Tipologia 200: Riscossione crediti di breve termine	RS	0,00	RR	0,00	R	0,00		
		CP	0,00	RC	0,00	A	0,00	CP	0,00
		CS	0,00	TR	0,00	CS	0,00		
50300	Tipologia 300: Riscossione crediti di medio-lungo termine	RS	0,00	RR	0,00	R	0,00		
		CP	0,00	RC	0,00	A	0,00	CP	0,00
		CS	0,00	TR	0,00	CS	0,00		
50400	Tipologia 400: Altre entrate per riduzione di attività finanziarie	RS	87.733,72	RR	87.733,72	R	0,00		
		CP	0,00	RC	0,00	A	0,00	CP	0,00
		CS	87.733,72	TR	87.733,72	CS	0,00		
50000	Totale TITOLO 5 Entrate da riduzione di attività finanziarie	RS	87.733,72	RR	87.733,72	R	0,00		
		CP	0,00	RC	0,00	A	0,00	CP	0,00
		CS	87.733,72	TR	87.733,72	CS	0,00		
TITOLO 6: Accensione prestiti									
60100	Tipologia 100: Emissione di titoli obbligazionari	RS	0,00	RR	0,00	R	0,00		
		CP	0,00	RC	0,00	A	0,00	CP	0,00
		CS	0,00	TR	0,00	CS	0,00		



CONTO DEL BILANCIO - GESTIONE DELLE ENTRATE 2017

TITOLO, TIPOLOGIA	DENOMINAZIONE	RESIDUI ATTIVI AL 1/1/2017 (RS)		RISCOSSIONI IN C/RESIDUI (RR)		RIACCERTAMENTI RESIDUI (R)		RESIDUI ATTIVI DA ESERCIZI PRECEDENTI (EP = RS -RR+R)			
		PREVISIONI DEFINITIVE DI COMPETENZA (CP)		RISCOSSIONI IN C/COMPETENZA (RC)		ACCERTAMENTI (A)		MAGGIORI O MINORI ENTRATE DI COMPETENZA=A-CP			
		PREVISIONI DEFINITIVE DI CASSA (CS)		TOTALE RISCOSSIONI (TR=RR+RC)		MAGGIORI O MINORI ENTRATE DI CASSA=TR-CS		TOTALE RESIDUI ATTIVI DA RIPORTARE (TR=EP+EC)			
TITOLO 6: Accensione prestiti											
60200	Tipologia 200: Accensione Prestiti a breve termine	RS	0,00	RR	0,00	R	0,00		EP	0,00	
		CP	0,00	RC	0,00	A	0,00	CP	0,00	EC	0,00
		CS	0,00	TR	0,00	CS	0,00			TR	0,00
60300	Tipologia 300: Accensione Mutui e altri finanziamenti a medio lungo termine	RS	0,00	RR	0,00	R	0,00		EP	0,00	
		CP	0,00	RC	0,00	A	0,00	CP	0,00	EC	0,00
		CS	0,00	TR	0,00	CS	0,00			TR	0,00
60400	Tipologia 400: Altre forme di indebitamento	RS	0,00	RR	0,00	R	0,00		EP	0,00	
		CP	0,00	RC	0,00	A	0,00	CP	0,00	EC	0,00
		CS	0,00	TR	0,00	CS	0,00			TR	0,00
60000	Totale TITOLO 6 Accensione prestiti	RS	0,00	RR	0,00	R	0,00		EP	0,00	
		CP	0,00	RC	0,00	A	0,00	CP	0,00	EC	0,00
		CS	0,00	TR	0,00	CS	0,00			TR	0,00
TITOLO 7: Anticipazioni da istituto tesoriere/cassiere											
70100	Tipologia 100: Anticipazioni da istituto tesoriere/cassiere	RS	0,00	RR	0,00	R	0,00		EP	0,00	
		CP	0,00	RC	0,00	A	0,00	CP	0,00	EC	0,00
		CS	0,00	TR	0,00	CS	0,00			TR	0,00



CONTO DEL BILANCIO - GESTIONE DELLE ENTRATE 2017

TITOLO, TIPOLOGIA	DENOMINAZIONE	RESIDUI ATTIVI AL 1/1/2017 (RS)		RISCOSSIONI IN C/RESIDUI (RR)		RIACCERTAMENTI RESIDUI (R)		RESIDUI ATTIVI DA ESERCIZI PRECEDENTI (EP = RS -RR+R)	
		PREVISIONI DEFINITIVE DI COMPETENZA (CP)		RISCOSSIONI IN C/COMPETENZA (RC)		ACCERTAMENTI (A)		MAGGIORI O MINORI ENTRATE DI COMPETENZA=A-CP	
		PREVISIONI DEFINITIVE DI CASSA (CS)		TOTALE RISCOSSIONI (TR=RR+RC)		MAGGIORI O MINORI ENTRATE DI CASSA=TR-CS		TOTALE RESIDUI ATTIVI DA RIPORTARE (TR=EP+EC)	
TITOLO 7: <i>Anticipazioni da istituto tesoriere/cassiere</i>									
70000	Totale TITOLO 7 <i>Anticipazioni da istituto tesoriere/cassiere</i>	RS	0,00	RR	0,00	R	0,00	CP	0,00
		CP	0,00	RC	0,00	A	0,00	EC	0,00
		CS	0,00	TR	0,00	CS	0,00	TR	0,00
TITOLO 9: <i>Entrate per conto di terzi e partite di giro</i>									
90100	Tipologia 100: Entrate per partite di giro	RS	5.000,00	RR	5.000,00	R	0,00	EP	0,00
		CP	685.000,00	RC	496.813,20	A	501.813,20	EC	5.000,00
		CS	690.000,00	TR	501.813,20	CS	-188.186,80	TR	5.000,00
90200	Tipologia 200: Entrate per conto terzi	RS	34.748,38	RR	1.749,21	R	-4.327,99	EP	28.671,18
		CP	80.000,00	RC	44.435,94	A	52.101,04	EC	7.665,10
		CS	114.839,28	TR	46.185,15	CS	-68.654,13	TR	36.336,28
90000	Totale TITOLO 9 <i>Entrate per conto di terzi e partite di giro</i>	RS	39.748,38	RR	6.749,21	R	-4.327,99	EP	28.671,18
		CP	765.000,00	RC	541.249,14	A	553.914,24	EC	12.665,10
		CS	804.839,28	TR	547.998,35	CS	-256.840,93	TR	41.336,28



CONTO DEL BILANCIO - GESTIONE DELLE ENTRATE 2017

TITOLO, TIPOLOGIA	DENOMINAZIONE	RESIDUI ATTIVI AL 1/1/2017 (RS)	RISCOSSIONI IN C/RESIDUI (RR)	RIACCERTAMENTI RESIDUI (R)		RESIDUI ATTIVI DA ESERCIZI PRECEDENTI (EP = RS -RR+R)
		PREVISIONI DEFINITIVE DI COMPETENZA (CP)	RISCOSSIONI IN C/COMPETENZA (RC)	ACCERTAMENTI (A)	MAGGIORI O MINORI ENTRATE DI COMPETENZA=A-CP	RESIDUI ATTIVI DA ESERCIZIO DI COMPETENZA (EC=A-RC)
		PREVISIONI DEFINITIVE DI CASSA (CS)	TOTALE RISCOSSIONI (TR=RR+RC)	MAGGIORI O MINORI ENTRATE DI CASSA=TR-CS		TOTALE RESIDUI ATTIVI DA RIPORTARE (TR=EP+EC)
TOTALE TITOLI		RS 1.117.154,95	RR 713.752,58	R -78.710,22		EP 324.692,15
		CP 5.187.982,00	RC 3.955.339,57	A 5.058.148,37	CP -129.833,63	EC 1.102.808,80
		CS 6.648.816,87	TR 4.669.092,15	CS -1.979.724,72		TR 1.427.500,95
TOTALE GENERALE DELLE ENTRATE		RS 1.117.154,95	RR 713.752,58	R -78.710,22		EP 324.692,15
		CP 6.108.709,19	RC 3.955.339,57	A 5.058.148,37	CP -129.833,63	EC 1.102.808,80
		CS 6.648.816,87	TR 4.669.092,15	CS -1.979.724,72		TR 1.427.500,95



CONTO DEL BILANCIO - RIEPILOGO GENERALE DELLE ENTRATE 2017

TITOLO	DENOMINAZIONE	RESIDUI ATTIVI AL 1/1/2017 (RS)	RISCOSSIONI IN C/RESIDUI (RR)	RIACCERTAMENTI RESIDUI (R)		RESIDUI ATTIVI DA ESERCIZI PRECEDENTI (EP = RS -RR+R)
		PREVISIONI DEFINITIVE DI COMPETENZA (CP)	RISCOSSIONI IN C/COMPETENZA (RC)	ACCERTAMENTI (A)	MAGGIORI O MINORI ENTRATE DI COMPETENZA=A-CP	RESIDUI ATTIVI DA ESERCIZIO DI COMPETENZA (EC=A-RC)
		PREVISIONI DEFINITIVE DI CASSA (CS)	TOTALE RISCOSSIONI (TR=RR+RC)	MAGGIORI O MINORI ENTRATE DI CASSA=TR-CS		TOTALE RESIDUI ATTIVI DA RIPORTARE (TR=EP+EC)
	Fondo pluriennale vincolato per spese correnti	CP 75.810,72				
	Fondo pluriennale vincolato per spese in conto capitale	CP 470.116,47				
	Utilizzo avanzo di Amministrazione	CP 374.800,00				
TITOLO 1	<i>Entrate correnti di natura tributaria, contributiva e perequativa</i>	RS 748.321,43	RR 457.286,53	R -72.721,57		EP 218.313,33
		CP 2.682.320,00	RC 1.915.189,72	A 2.863.354,19	CP 181.034,19	EC 948.164,47
		CS 3.472.400,85	TR 2.372.476,25	CS -1.099.924,60		TR 1.166.477,80
TITOLO 2	<i>Trasferimenti correnti</i>	RS 34.109,34	RR 34.089,13	R -20,21		EP 0,00
		CP 183.237,00	RC 122.357,69	A 169.691,62	CP -13.545,38	EC 47.333,93
		CS 214.731,96	TR 156.446,82	CS -58.285,14		TR 47.333,93
TITOLO 3	<i>Entrate extratributarie</i>	RS 207.242,08	RR 127.893,99	R -1.640,45		EP 77.707,64
		CP 1.234.425,00	RC 1.104.919,35	A 1.199.011,58	CP -35.413,42	EC 94.092,23
		CS 1.746.111,06	TR 1.232.813,34	CS -513.297,72		TR 171.799,87
TITOLO 4	<i>Entrate in conto capitale</i>	RS 0,00	RR 0,00	R 0,00		EP 0,00
		CP 323.000,00	RC 271.623,67	A 272.176,74	CP -50.823,26	EC 553,07
		CS 323.000,00	TR 271.623,67	CS -51.376,33		TR 553,07
TITOLO 5	<i>Entrate da riduzione di attività finanziarie</i>	RS 87.733,72	RR 87.733,72	R 0,00		EP 0,00
		CP 0,00	RC 0,00	A 0,00	CP 0,00	EC 0,00
		CS 87.733,72	TR 87.733,72	CS 0,00		TR 0,00



CONTO DEL BILANCIO - RIEPILOGO GENERALE DELLE ENTRATE 2017

TITOLO	DENOMINAZIONE	RESIDUI ATTIVI AL 1/1/2017 (RS)		RISCOSSIONI IN C/RESIDUI (RR)		RIACCERTAMENTI RESIDUI (R)		RESIDUI ATTIVI DA ESERCIZI PRECEDENTI (EP = RS -RR+R)	
		PREVISIONI DEFINITIVE DI COMPETENZA (CP)		RISCOSSIONI IN C/COMPETENZA (RC)		ACCERTAMENTI (A)		MAGGIORI O MINORI ENTRATE DI COMPETENZA=A-CP	
		PREVISIONI DEFINITIVE DI CASSA (CS)		TOTALE RISCOSSIONI (TR=RR+RC)		MAGGIORI O MINORI ENTRATE DI CASSA=TR-CS		TOTALE RESIDUI ATTIVI DA RIPORTARE (TR=EP+EC)	
TITOLO 6	<i>Accensione prestiti</i>	RS	0,00	RR	0,00	R	0,00	EP	0,00
		CP	0,00	RC	0,00	A	0,00	CP	0,00
		CS	0,00	TR	0,00	CS	0,00	TR	0,00
TITOLO 7	<i>Anticipazioni da istituto tesoriere/cassiere</i>	RS	0,00	RR	0,00	R	0,00	EP	0,00
		CP	0,00	RC	0,00	A	0,00	CP	0,00
		CS	0,00	TR	0,00	CS	0,00	TR	0,00
TITOLO 9	<i>Entrate per conto di terzi e partite di giro</i>	RS	39.748,38	RR	6.749,21	R	-4.327,99	EP	28.671,18
		CP	765.000,00	RC	541.249,14	A	553.914,24	CP	-211.085,76
		CS	804.839,28	TR	547.998,35	CS	-256.840,93	TR	41.336,28
TOTALE TITOLI		RS	1.117.154,95	RR	713.752,58	R	-78.710,22	EP	324.692,15
		CP	5.187.982,00	RC	3.955.339,57	A	5.058.148,37	CP	-129.833,63
		CS	6.648.816,87	TR	4.669.092,15	CS	-1.979.724,72	TR	1.427.500,95
TOTALE GENERALE DELLE ENTRATE		RS	1.117.154,95	RR	713.752,58	R	-78.710,22	EP	324.692,15
		CP	6.108.709,19	RC	3.955.339,57	A	5.058.148,37	CP	-129.833,63
		CS	6.648.816,87	TR	4.669.092,15	CS	-1.979.724,72	TR	1.427.500,95



CONTO DEL BILANCIO - GESTIONE DELLE SPESE 2017

MISSIONE, PROGRAMMA, TITOLO	DENOMINAZIONE	RESIDUI PASSIVI AL 1/1/2017 (RS)	PAGAMENTI IN C/RESIDUI (PR)	RIACCERTAMENTI RESIDUI (R)	ELIMINAZIONE PER PERENZIONE (P)	RESIDUI PASSIVI DA ESERCIZI PRECEDENTI (EP=RS-PR+R-P)
		PREVISIONI DEFINITIVE DI COMPETENZA (CP)	PAGAMENTI IN C/COMPETENZA (PC)	IMPEGNI (I)	ECONOMIE DI COMPETENZA (ECP= CP- I-FPV)	RESIDUI PASSIVI DA ESERCIZIO DI COMPETENZA (EC= I-PC)
		PREVISIONI DEFINITIVE DI CASSA (CS)	TOTALE PAGAMENTI (TP=PR+PC)	FONDO PLURIENNALE VINCOLATO (FPV)		TOTALE RESIDUI PASSIVI DA RIPORTARE (TR=EP+EC)
	Disavanzo di Amministrazione	CP 0,00				
MISSIONE 01	Servizi istituzionali, generali e di gestione					
0101 PROGRAMMA 01	Organi istituzionali					
Titolo 1	<i>Spese correnti</i>	RS 518,90 CP 50.984,00 CS 51.502,90	PR 518,90 PC 46.594,19 TP 47.113,09	R 0,00 I 49.683,66 FPV 0,00	P 0,00 ECP 1.300,34	EP 0,00 EC 3.089,47 TR 3.089,47
Titolo 2	<i>Spese in conto capitale</i>	RS 0,00 CP 0,00 CS 0,00	PR 0,00 PC 0,00 TP 0,00	R 0,00 I 0,00 FPV 0,00	P 0,00 ECP 0,00	EP 0,00 EC 0,00 TR 0,00
Totale PROGRAMMA 01	Organi istituzionali	RS 518,90 CP 50.984,00 CS 51.502,90	PR 518,90 PC 46.594,19 TP 47.113,09	R 0,00 I 49.683,66 FPV 0,00	P 0,00 ECP 1.300,34	EP 0,00 EC 3.089,47 TR 3.089,47
0102 PROGRAMMA 02	Segreteria generale					
Titolo 1	<i>Spese correnti</i>	RS 3.754,32 CP 221.246,54 CS 221.100,86	PR 694,09 PC 175.022,37 TP 175.716,46	R -3.060,23 I 175.965,96 FPV 5.900,00	P 0,00 ECP 39.380,58	EP 0,00 EC 943,59 TR 943,59



CONTO DEL BILANCIO - GESTIONE DELLE SPESE 2017

MISSIONE, PROGRAMMA, TITOLO	DENOMINAZIONE	RESIDUI PASSIVI AL 1/1/2017 (RS)	PAGAMENTI IN C/RESIDUI (PR)	RIACCERTAMENTI RESIDUI (R)	ELIMINAZIONE PER PERENZIONE (P)	RESIDUI PASSIVI DA ESERCIZI PRECEDENTI (EP=RS-PR+R-P)
		PREVISIONI DEFINITIVE DI COMPETENZA (CP)	PAGAMENTI IN C/COMPETENZA (PC)	IMPEGNI (I)	ECONOMIE DI COMPETENZA (ECP= CP- I-FPV)	RESIDUI PASSIVI DA ESERCIZIO DI COMPETENZA (EC= I-PC)
		PREVISIONI DEFINITIVE DI CASSA (CS)	TOTALE PAGAMENTI (TP=PR+PC)	FONDO PLURIENNALE VINCOLATO (FPV)		TOTALE RESIDUI PASSIVI DA RIPORTARE (TR=EP+EC)
MISSIONE 01	Servizi istituzionali, generali e di gestione					
0102	PROGRAMMA 02	Segreteria generale				
	Titolo 2	<i>Spese in conto capitale</i>				
		RS 0,00	PR 0,00	R 0,00	P 0,00	EP 0,00
		CP 0,00	PC 0,00	I 0,00	ECP 0,00	EC 0,00
		CS 0,00	TP 0,00	FPV 0,00		TR 0,00
	Totale PROGRAMMA 02	RS 3.754,32	PR 694,09	R -3.060,23	P 0,00	EP 0,00
		CP 221.246,54	PC 175.022,37	I 175.965,96	ECP 39.380,58	EC 943,59
		CS 221.100,86	TP 175.716,46	FPV 5.900,00		TR 943,59
0103	PROGRAMMA 03	Gestione economica, finanziaria, programmazione e provveditorato				
	Titolo 1	<i>Spese correnti</i>				
		RS 23.505,57	PR 20.462,18	R -2.043,39	P 0,00	EP 1.000,00
		CP 261.889,00	PC 212.183,39	I 226.128,25	ECP 30.205,75	EC 13.944,86
		CS 280.049,32	TP 232.645,57	FPV 5.555,00		TR 14.944,86
	Titolo 2	<i>Spese in conto capitale</i>				
		RS 0,00	PR 0,00	R 0,00	P 0,00	EP 0,00
		CP 0,00	PC 0,00	I 0,00	ECP 0,00	EC 0,00
		CS 0,00	TP 0,00	FPV 0,00		TR 0,00



CONTO DEL BILANCIO - GESTIONE DELLE SPESE 2017

MISSIONE, PROGRAMMA, TITOLO	DENOMINAZIONE	RESIDUI PASSIVI AL 1/1/2017 (RS)		PAGAMENTI IN C/RESIDUI (PR)		RIACCERTAMENTI RESIDUI (R)		ELIMINAZIONE PER PERENZIONE (P)		RESIDUI PASSIVI DA ESERCIZI PRECEDENTI (EP=RS-PR+R-P)	
		PREVISIONI DEFINITIVE DI COMPETENZA (CP)		PAGAMENTI IN C/COMPETENZA (PC)		IMPEGNI (I)		ECONOMIE DI COMPETENZA (ECP= CP- I-FPV)		RESIDUI PASSIVI DA ESERCIZIO DI COMPETENZA (EC= I-PC)	
		PREVISIONI DEFINITIVE DI CASSA (CS)		TOTALE PAGAMENTI (TP=PR+PC)		FONDO PLURIENNALE VINCOLATO (FPV)				TOTALE RESIDUI PASSIVI DA RIPORTARE (TR=EP+EC)	
MISSIONE 01	Servizi istituzionali, generali e di gestione										
0103	PROGRAMMA 03	Gestione economica, finanziaria, programmazione e provveditorato									
	Titolo 3	<i>Spese per incremento di attività finanziarie</i>									
		RS	0,00	PR	0,00	R	0,00	P	0,00	EP	0,00
		CP	0,00	PC	0,00	I	0,00	ECP	0,00	EC	0,00
		CS	0,00	TP	0,00	FPV	0,00			TR	0,00
	Totale PROGRAMMA 03	RS	23.505,57	PR	20.462,18	R	-2.043,39	P	0,00	EP	1.000,00
		CP	261.889,00	PC	212.183,39	I	226.128,25	ECP	30.205,75	EC	13.944,86
		CS	280.049,32	TP	232.645,57	FPV	5.555,00			TR	14.944,86
0104	PROGRAMMA 04	Gestione delle entrate tributarie e servizi fiscali									
	Titolo 1	<i>Spese correnti</i>									
		RS	110.975,15	PR	10.580,67	R	-85.726,98	P	0,00	EP	14.667,50
		CP	135.520,40	PC	84.781,39	I	108.737,43	ECP	23.851,91	EC	23.956,04
		CS	244.776,49	TP	95.362,06	FPV	2.931,06			TR	38.623,54
	Titolo 2	<i>Spese in conto capitale</i>									
		RS	0,00	PR	0,00	R	0,00	P	0,00	EP	0,00
		CP	0,00	PC	0,00	I	0,00	ECP	0,00	EC	0,00
		CS	0,00	TP	0,00	FPV	0,00			TR	0,00



CONTO DEL BILANCIO - GESTIONE DELLE SPESE 2017

MISSIONE, PROGRAMMA, TITOLO	DENOMINAZIONE	RESIDUI PASSIVI AL 1/1/2017 (RS)		PAGAMENTI IN C/RESIDUI (PR)		RIACCERTAMENTI RESIDUI (R)		ELIMINAZIONE PER PERENZIONE (P)		RESIDUI PASSIVI DA ESERCIZI PRECEDENTI (EP=RS-PR+R-P)	
		PREVISIONI DEFINITIVE DI COMPETENZA (CP)		PAGAMENTI IN C/COMPETENZA (PC)		IMPEGNI (I)		ECONOMIE DI COMPETENZA (ECP= CP- I-FPV)		RESIDUI PASSIVI DA ESERCIZIO DI COMPETENZA (EC= I-PC)	
		PREVISIONI DEFINITIVE DI CASSA (CS)		TOTALE PAGAMENTI (TP=PR+PC)		FONDO PLURIENNALE VINCOLATO (FPV)				TOTALE RESIDUI PASSIVI DA RIPORTARE (TR=EP+EC)	
MISSIONE 01	Servizi istituzionali, generali e di gestione										
0104 PROGRAMMA 04	Gestione delle entrate tributarie e servizi fiscali										
Totale PROGRAMMA 04	Gestione delle entrate tributarie e servizi fiscali	RS	110.975,15	PR	10.580,67	R	-85.726,98	P	0,00	EP	14.667,50
		CP	135.520,40	PC	84.781,39	I	108.737,43	ECP	23.851,91	EC	23.956,04
		CS	244.776,49	TP	95.362,06	FPV	2.931,06			TR	38.623,54
0105 PROGRAMMA 05	Gestione dei beni demaniali e patrimoniali										
Titolo 1	<i>Spese correnti</i>	RS	6.881,45	PR	6.881,45	R	0,00	P	0,00	EP	0,00
		CP	5.200,00	PC	0,00	I	5.200,00	ECP	0,00	EC	5.200,00
		CS	12.081,45	TP	6.881,45	FPV	0,00			TR	5.200,00
Titolo 2	<i>Spese in conto capitale</i>	RS	14.481,08	PR	14.481,08	R	0,00	P	0,00	EP	0,00
		CP	16.246,00	PC	14.004,99	I	14.004,99	ECP	2.241,01	EC	0,00
		CS	30.727,08	TP	28.486,07	FPV	0,00			TR	0,00
Totale PROGRAMMA 05	Gestione dei beni demaniali e patrimoniali	RS	21.362,53	PR	21.362,53	R	0,00	P	0,00	EP	0,00
		CP	21.446,00	PC	14.004,99	I	19.204,99	ECP	2.241,01	EC	5.200,00
		CS	42.808,53	TP	35.367,52	FPV	0,00			TR	5.200,00
0106 PROGRAMMA 06	Ufficio tecnico										



CONTO DEL BILANCIO - GESTIONE DELLE SPESE 2017

MISSIONE, PROGRAMMA, TITOLO	DENOMINAZIONE	RESIDUI PASSIVI AL 1/1/2017 (RS)		PAGAMENTI IN C/RESIDUI (PR)		RIACCERTAMENTI RESIDUI (R)		ELIMINAZIONE PER PERENZIONE (P)		RESIDUI PASSIVI DA ESERCIZI PRECEDENTI (EP=RS-PR+R-P)	
		PREVISIONI DEFINITIVE DI COMPETENZA (CP)		PAGAMENTI IN C/COMPETENZA (PC)		IMPEGNI (I)		ECONOMIE DI COMPETENZA (ECP= CP- I-FPV)		RESIDUI PASSIVI DA ESERCIZIO DI COMPETENZA (EC= I-PC)	
		PREVISIONI DEFINITIVE DI CASSA (CS)		TOTALE PAGAMENTI (TP=PR+PC)		FONDO PLURIENNALE VINCOLATO (FPV)				TOTALE RESIDUI PASSIVI DA RIPORTARE (TR=EP+EC)	
MISSIONE 01	Servizi istituzionali, generali e di gestione										
0106 PROGRAMMA 06	Ufficio tecnico										
Titolo 1	<i>Spese correnti</i>	RS	1.686,78	PR	1.326,78	R	-360,00	P	0,00	EP	0,00
		CP	183.933,72	PC	128.553,50	I	166.476,89	ECP	9.897,32	EC	37.923,39
		CS	178.403,10	TP	129.880,28	FPV	7.559,51			TR	37.923,39
Titolo 2	<i>Spese in conto capitale</i>	RS	0,00	PR	0,00	R	0,00	P	0,00	EP	0,00
		CP	0,00	PC	0,00	I	0,00	ECP	0,00	EC	0,00
		CS	0,00	TP	0,00	FPV	0,00			TR	0,00
Totale PROGRAMMA 06	Ufficio tecnico	RS	1.686,78	PR	1.326,78	R	-360,00	P	0,00	EP	0,00
		CP	183.933,72	PC	128.553,50	I	166.476,89	ECP	9.897,32	EC	37.923,39
		CS	178.403,10	TP	129.880,28	FPV	7.559,51			TR	37.923,39
0107 PROGRAMMA 07	Elezioni e consultazioni popolari - Anagrafe e stato civile										
Titolo 1	<i>Spese correnti</i>	RS	3.361,64	PR	3.274,23	R	-87,41	P	0,00	EP	0,00
		CP	96.765,62	PC	89.898,55	I	90.998,55	ECP	4.277,52	EC	1.100,00
		CS	99.687,74	TP	93.172,78	FPV	1.489,55			TR	1.100,00



CONTO DEL BILANCIO - GESTIONE DELLE SPESE 2017

MISSIONE, PROGRAMMA, TITOLO	DENOMINAZIONE	RESIDUI PASSIVI AL 1/1/2017 (RS)	PAGAMENTI IN C/RESIDUI (PR)	RIACCERTAMENTI RESIDUI (R)	ELIMINAZIONE PER PERENZIONE (P)	RESIDUI PASSIVI DA ESERCIZI PRECEDENTI (EP=RS-PR+R-P)	
		PREVISIONI DEFINITIVE DI COMPETENZA (CP)	PAGAMENTI IN C/COMPETENZA (PC)	IMPEGNI (I)	ECONOMIE DI COMPETENZA (ECP= CP- I-FPV)	RESIDUI PASSIVI DA ESERCIZIO DI COMPETENZA (EC= I-PC)	
		PREVISIONI DEFINITIVE DI CASSA (CS)	TOTALE PAGAMENTI (TP=PR+PC)	FONDO PLURIENNALE VINCOLATO (FPV)		TOTALE RESIDUI PASSIVI DA RIPORTARE (TR=EP+EC)	
MISSIONE 01	Servizi istituzionali, generali e di gestione						
0107	PROGRAMMA 07	Elezioni e consultazioni popolari - Anagrafe e stato civile					
Titolo 2	<i>Spese in conto capitale</i>	RS 0,00	PR 0,00	R 0,00	P 0,00	EP 0,00	
		CP 13.000,00	PC 9.279,48	I 9.279,48	ECP 1.677,02	EC 0,00	
		CS 13.000,00	TP 9.279,48	FPV 2.043,50		TR 0,00	
Totale PROGRAMMA 07	Elezioni e consultazioni popolari - Anagrafe e stato civile	RS 3.361,64	PR 3.274,23	R -87,41	P 0,00	EP 0,00	
		CP 109.765,62	PC 99.178,03	I 100.278,03	ECP 5.954,54	EC 1.100,00	
		CS 112.687,74	TP 102.452,26	FPV 3.533,05		TR 1.100,00	
0108	PROGRAMMA 08	Statistica e sistemi informativi					
Titolo 1	<i>Spese correnti</i>	RS 5.920,42	PR 5.920,42	R 0,00	P 0,00	EP 0,00	
		CP 36.400,00	PC 26.808,69	I 34.492,11	ECP 1.907,89	EC 7.683,42	
		CS 42.320,42	TP 32.729,11	FPV 0,00		TR 7.683,42	
Titolo 2	<i>Spese in conto capitale</i>	RS 3.381,84	PR 2.064,24	R 0,00	P 0,00	EP 1.317,60	
		CP 35.360,00	PC 3.440,40	I 13.087,36	ECP 1.107,64	EC 9.646,96	
		CS 38.741,84	TP 5.504,64	FPV 21.165,00		TR 10.964,56	



CONTO DEL BILANCIO - GESTIONE DELLE SPESE 2017

MISSIONE, PROGRAMMA, TITOLO	DENOMINAZIONE	RESIDUI PASSIVI AL 1/1/2017 (RS)		PAGAMENTI IN C/RESIDUI (PR)		RIACCERTAMENTI RESIDUI (R)		ELIMINAZIONE PER PERENZIONE (P)		RESIDUI PASSIVI DA ESERCIZI PRECEDENTI (EP=RS-PR+R-P)	
		PREVISIONI DEFINITIVE DI COMPETENZA (CP)		PAGAMENTI IN C/COMPETENZA (PC)		IMPEGNI (I)		ECONOMIE DI COMPETENZA (ECP= CP- I-FPV)		RESIDUI PASSIVI DA ESERCIZIO DI COMPETENZA (EC= I-PC)	
		PREVISIONI DEFINITIVE DI CASSA (CS)		TOTALE PAGAMENTI (TP=PR+PC)		FONDO PLURIENNALE VINCOLATO (FPV)				TOTALE RESIDUI PASSIVI DA RIPORTARE (TR=EP+EC)	
MISSIONE 01	Servizi istituzionali, generali e di gestione										
0108 PROGRAMMA 08	Statistica e sistemi informativi										
Totale PROGRAMMA 08	Statistica e sistemi informativi	RS	9.302,26	PR	7.984,66	R	0,00	P	0,00	EP	1.317,60
		CP	71.760,00	PC	30.249,09	I	47.579,47	ECP	3.015,53	EC	17.330,38
		CS	81.062,26	TP	38.233,75	FPV	21.165,00			TR	18.647,98
0109 PROGRAMMA 09	Assistenza tecnico-amministrativa agli enti locali										
Titolo 1	<i>Spese correnti</i>	RS	0,00	PR	0,00	R	0,00	P	0,00	EP	0,00
		CP	0,00	PC	0,00	I	0,00	ECP	0,00	EC	0,00
		CS	0,00	TP	0,00	FPV	0,00			TR	0,00
Titolo 2	<i>Spese in conto capitale</i>	RS	0,00	PR	0,00	R	0,00	P	0,00	EP	0,00
		CP	0,00	PC	0,00	I	0,00	ECP	0,00	EC	0,00
		CS	0,00	TP	0,00	FPV	0,00			TR	0,00
Totale PROGRAMMA 09	Assistenza tecnico-amministrativa agli enti locali	RS	0,00	PR	0,00	R	0,00	P	0,00	EP	0,00
		CP	0,00	PC	0,00	I	0,00	ECP	0,00	EC	0,00
		CS	0,00	TP	0,00	FPV	0,00			TR	0,00
0110 PROGRAMMA 10	Risorse umane										



CONTO DEL BILANCIO - GESTIONE DELLE SPESE 2017

MISSIONE, PROGRAMMA, TITOLO	DENOMINAZIONE	RESIDUI PASSIVI AL 1/1/2017 (RS)		PAGAMENTI IN C/RESIDUI (PR)		RIACCERTAMENTI RESIDUI (R)		ELIMINAZIONE PER PERENZIONE (P)		RESIDUI PASSIVI DA ESERCIZI PRECEDENTI (EP=RS-PR+R-P)			
		PREVISIONI DEFINITIVE DI COMPETENZA (CP)		PAGAMENTI IN C/COMPETENZA (PC)		IMPEGNI (I)		ECONOMIE DI COMPETENZA (ECP= CP- I-FPV)		RESIDUI PASSIVI DA ESERCIZIO DI COMPETENZA (EC= I-PC)			
		PREVISIONI DEFINITIVE DI CASSA (CS)		TOTALE PAGAMENTI (TP=PR+PC)		FONDO PLURIENNALE VINCOLATO (FPV)				TOTALE RESIDUI PASSIVI DA RIPORTARE (TR=EP+EC)			
MISSIONE 01	Servizi istituzionali, generali e di gestione												
0110	PROGRAMMA 10	Risorse umane											
	Titolo 1	<i>Spese correnti</i>		RS	2.521,65	PR	409,65	R	-2.112,00	P	0,00	EP	0,00
		CP	62.053,25	PC	23.591,80	I	28.108,52	ECP	6.427,03	EC	4.516,72		
		CS	49.549,90	TP	24.001,45	FPV	27.517,70			TR	4.516,72		
	Titolo 2	<i>Spese in conto capitale</i>		RS	0,00	PR	0,00	R	0,00	P	0,00	EP	0,00
		CP	0,00	PC	0,00	I	0,00	ECP	0,00	EC	0,00		
		CS	0,00	TP	0,00	FPV	0,00			TR	0,00		
	Totale PROGRAMMA 10	Risorse umane		RS	2.521,65	PR	409,65	R	-2.112,00	P	0,00	EP	0,00
		CP	62.053,25	PC	23.591,80	I	28.108,52	ECP	6.427,03	EC	4.516,72		
		CS	49.549,90	TP	24.001,45	FPV	27.517,70			TR	4.516,72		
0111	PROGRAMMA 11	Altri servizi generali											
	Titolo 1	<i>Spese correnti</i>		RS	16.077,58	PR	9.727,66	R	-6.349,92	P	0,00	EP	0,00
		CP	87.341,02	PC	60.142,16	I	78.558,85	ECP	6.219,77	EC	18.416,69		
		CS	103.418,60	TP	69.869,82	FPV	2.562,40			TR	18.416,69		



CONTO DEL BILANCIO - GESTIONE DELLE SPESE 2017

MISSIONE, PROGRAMMA, TITOLO	DENOMINAZIONE	RESIDUI PASSIVI AL 1/1/2017 (RS)	PAGAMENTI IN C/RESIDUI (PR)	RIACCERTAMENTI RESIDUI (R)	ELIMINAZIONE PER PERENZIONE (P)	RESIDUI PASSIVI DA ESERCIZI PRECEDENTI (EP=RS-PR+R-P)
		PREVISIONI DEFINITIVE DI COMPETENZA (CP)	PAGAMENTI IN C/COMPETENZA (PC)	IMPEGNI (I)	ECONOMIE DI COMPETENZA (ECP= CP- I-FPV)	RESIDUI PASSIVI DA ESERCIZIO DI COMPETENZA (EC= I-PC)
		PREVISIONI DEFINITIVE DI CASSA (CS)	TOTALE PAGAMENTI (TP=PR+PC)	FONDO PLURIENNALE VINCOLATO (FPV)		TOTALE RESIDUI PASSIVI DA RIPORTARE (TR=EP+EC)
MISSIONE 01	Servizi istituzionali, generali e di gestione					
0111 PROGRAMMA 11	Altri servizi generali					
Titolo 2	<i>Spese in conto capitale</i>	RS 0,00 CP 0,00 CS 0,00	PR 0,00 PC 0,00 TP 0,00	R 0,00 I 0,00 FPV 0,00	P 0,00 ECP 0,00	EP 0,00 EC 0,00 TR 0,00
Totale PROGRAMMA 11	Altri servizi generali	RS 16.077,58 CP 87.341,02 CS 103.418,60	PR 9.727,66 PC 60.142,16 TP 69.869,82	R -6.349,92 I 78.558,85 FPV 2.562,40	P 0,00 ECP 6.219,77	EP 0,00 EC 18.416,69 TR 18.416,69
Totale MISSIONE 01	Servizi istituzionali, generali e di gestione	RS 193.066,38 CP 1.205.939,55 CS 1.365.359,70	PR 76.341,35 PC 874.300,91 TP 950.642,26	R -99.739,93 I 1.000.722,05 FPV 76.723,72	P 0,00 ECP 128.493,78	EP 16.985,10 EC 126.421,14 TR 143.406,24
MISSIONE 02	Giustizia					
0201 PROGRAMMA 01	Uffici giudiziari					
Titolo 1	<i>Spese correnti</i>	RS 0,00 CP 0,00 CS 0,00	PR 0,00 PC 0,00 TP 0,00	R 0,00 I 0,00 FPV 0,00	P 0,00 ECP 0,00	EP 0,00 EC 0,00 TR 0,00



CONTO DEL BILANCIO - GESTIONE DELLE SPESE 2017

MISSIONE, PROGRAMMA, TITOLO	DENOMINAZIONE	RESIDUI PASSIVI AL 1/1/2017 (RS)		PAGAMENTI IN C/RESIDUI (PR)		RIACCERTAMENTI RESIDUI (R)		ELIMINAZIONE PER PERENZIONE (P)		RESIDUI PASSIVI DA ESERCIZI PRECEDENTI (EP=RS-PR+R-P)	
		PREVISIONI DEFINITIVE DI COMPETENZA (CP)		PAGAMENTI IN C/COMPETENZA (PC)		IMPEGNI (I)		ECONOMIE DI COMPETENZA (ECP= CP- I-FPV)		RESIDUI PASSIVI DA ESERCIZIO DI COMPETENZA (EC= I-PC)	
		PREVISIONI DEFINITIVE DI CASSA (CS)		TOTALE PAGAMENTI (TP=PR+PC)		FONDO PLURIENNALE VINCOLATO (FPV)				TOTALE RESIDUI PASSIVI DA RIPORTARE (TR=EP+EC)	
MISSIONE 02	Giustizia										
0201	PROGRAMMA 01	Uffici giudiziari									
	Titolo 2	<i>Spese in conto capitale</i>									
		RS	0,00	PR	0,00	R	0,00	P	0,00	EP	0,00
		CP	0,00	PC	0,00	I	0,00	ECP	0,00	EC	0,00
		CS	0,00	TP	0,00	FPV	0,00			TR	0,00
	Totale PROGRAMMA 01	RS	0,00	PR	0,00	R	0,00	P	0,00	EP	0,00
		CP	0,00	PC	0,00	I	0,00	ECP	0,00	EC	0,00
		CS	0,00	TP	0,00	FPV	0,00			TR	0,00
0202	PROGRAMMA 02	Casa circondariale e altri servizi									
	Titolo 1	<i>Spese correnti</i>									
		RS	0,00	PR	0,00	R	0,00	P	0,00	EP	0,00
		CP	0,00	PC	0,00	I	0,00	ECP	0,00	EC	0,00
		CS	0,00	TP	0,00	FPV	0,00			TR	0,00
	Titolo 2	<i>Spese in conto capitale</i>									
		RS	0,00	PR	0,00	R	0,00	P	0,00	EP	0,00
		CP	0,00	PC	0,00	I	0,00	ECP	0,00	EC	0,00
		CS	0,00	TP	0,00	FPV	0,00			TR	0,00



CONTO DEL BILANCIO - GESTIONE DELLE SPESE 2017

MISSIONE, PROGRAMMA, TITOLO	DENOMINAZIONE	RESIDUI PASSIVI AL 1/1/2017 (RS)		PAGAMENTI IN C/RESIDUI (PR)		RIACCERTAMENTI RESIDUI (R)		ELIMINAZIONE PER PERENZIONE (P)		RESIDUI PASSIVI DA ESERCIZI PRECEDENTI (EP=RS-PR+R-P)	
		PREVISIONI DEFINITIVE DI COMPETENZA (CP)		PAGAMENTI IN C/COMPETENZA (PC)		IMPEGNI (I)		ECONOMIE DI COMPETENZA (ECP= CP- I-FPV)		RESIDUI PASSIVI DA ESERCIZIO DI COMPETENZA (EC= I-PC)	
		PREVISIONI DEFINITIVE DI CASSA (CS)		TOTALE PAGAMENTI (TP=PR+PC)		FONDO PLURIENNALE VINCOLATO (FPV)				TOTALE RESIDUI PASSIVI DA RIPORTARE (TR=EP+EC)	
MISSIONE 02	Giustizia										
0202	PROGRAMMA 02	Casa circondariale e altri servizi									
Totale PROGRAMMA 02	Casa circondariale e altri servizi	RS	0,00	PR	0,00	R	0,00	P	0,00	EP	0,00
		CP	0,00	PC	0,00	I	0,00	ECP	0,00	EC	0,00
		CS	0,00	TP	0,00	FPV	0,00			TR	0,00
Totale MISSIONE 02	Giustizia	RS	0,00	PR	0,00	R	0,00	P	0,00	EP	0,00
		CP	0,00	PC	0,00	I	0,00	ECP	0,00	EC	0,00
		CS	0,00	TP	0,00	FPV	0,00			TR	0,00
MISSIONE 03	Ordine pubblico e sicurezza										
0301	PROGRAMMA 01	Polizia locale e amministrativa									
Titolo 1	<i>Spese correnti</i>	RS	15.788,34	PR	1.034,15	R	-1.358,09	P	0,00	EP	13.396,10
		CP	238.053,57	PC	215.583,40	I	217.111,27	ECP	9.474,26	EC	1.527,87
		CS	243.108,02	TP	216.617,55	FPV	11.468,04			TR	14.923,97
Titolo 2	<i>Spese in conto capitale</i>	RS	26.999,99	PR	26.999,99	R	0,00	P	0,00	EP	0,00
		CP	500,00	PC	0,00	I	0,00	ECP	500,00	EC	0,00
		CS	27.499,99	TP	26.999,99	FPV	0,00			TR	0,00



CONTO DEL BILANCIO - GESTIONE DELLE SPESE 2017

MISSIONE, PROGRAMMA, TITOLO	DENOMINAZIONE	RESIDUI PASSIVI AL 1/1/2017 (RS)	PAGAMENTI IN C/RESIDUI (PR)	RIACCERTAMENTI RESIDUI (R)	ELIMINAZIONE PER PERENZIONE (P)	RESIDUI PASSIVI DA ESERCIZI PRECEDENTI (EP=RS+PR+R-P)	
		PREVISIONI DEFINITIVE DI COMPETENZA (CP)	PAGAMENTI IN C/COMPETENZA (PC)	IMPEGNI (I)	ECONOMIE DI COMPETENZA (ECP= CP- I-FPV)	RESIDUI PASSIVI DA ESERCIZIO DI COMPETENZA (EC= I-PC)	
		PREVISIONI DEFINITIVE DI CASSA (CS)	TOTALE PAGAMENTI (TP=PR+PC)	FONDO PLURIENNALE VINCOLATO (FPV)		TOTALE RESIDUI PASSIVI DA RIPORTARE (TR=EP+EC)	
MISSIONE 03	Ordine pubblico e sicurezza						
0301	PROGRAMMA 01	Polizia locale e amministrativa					
	Titolo 3	<i>Spese per incremento di attività finanziarie</i>					
		RS 0,00	PR 0,00	R 0,00	P 0,00	EP 0,00	
		CP 0,00	PC 0,00	I 0,00	ECP 0,00	EC 0,00	
		CS 0,00	TP 0,00	FPV 0,00		TR 0,00	
	Totale PROGRAMMA 01	RS 42.788,33	PR 28.034,14	R -1.358,09	P 0,00	EP 13.396,10	
		CP 238.553,57	PC 215.583,40	I 217.111,27	ECP 9.974,26	EC 1.527,87	
		CS 270.608,01	TP 243.617,54	FPV 11.468,04		TR 14.923,97	
0302	PROGRAMMA 02	Sistema integrato di sicurezza urbana					
	Titolo 1	<i>Spese correnti</i>					
		RS 4.636,00	PR 4.636,00	R 0,00	P 0,00	EP 0,00	
		CP 0,00	PC 0,00	I 0,00	ECP 0,00	EC 0,00	
		CS 4.636,00	TP 4.636,00	FPV 0,00		TR 0,00	
	Titolo 2	<i>Spese in conto capitale</i>					
		RS 0,00	PR 0,00	R 0,00	P 0,00	EP 0,00	
		CP 0,00	PC 0,00	I 0,00	ECP 0,00	EC 0,00	
		CS 0,00	TP 0,00	FPV 0,00		TR 0,00	



CONTO DEL BILANCIO - GESTIONE DELLE SPESE 2017

MISSIONE, PROGRAMMA, TITOLO	DENOMINAZIONE	RESIDUI PASSIVI AL 1/1/2017 (RS)	PAGAMENTI IN C/RESIDUI (PR)	RIACCERTAMENTI RESIDUI (R)	ELIMINAZIONE PER PERENZIONE (P)	RESIDUI PASSIVI DA ESERCIZI PRECEDENTI (EP=RS-PR+R-P)	
		PREVISIONI DEFINITIVE DI COMPETENZA (CP)	PAGAMENTI IN C/COMPETENZA (PC)	IMPEGNI (I)	ECONOMIE DI COMPETENZA (ECP= CP- I-FPV)	RESIDUI PASSIVI DA ESERCIZIO DI COMPETENZA (EC= I-PC)	
		PREVISIONI DEFINITIVE DI CASSA (CS)	TOTALE PAGAMENTI (TP=PR+PC)	FONDO PLURIENNALE VINCOLATO (FPV)		TOTALE RESIDUI PASSIVI DA RIPORTARE (TR=EP+EC)	
MISSIONE 03	Ordine pubblico e sicurezza						
0302	PROGRAMMA 02	Sistema integrato di sicurezza urbana					
Titolo 3	<i>Spese per incremento di attività finanziarie</i>	RS 0,00 CP 0,00 CS 0,00	PR 0,00 PC 0,00 TP 0,00	R 0,00 I 0,00 FPV 0,00	P 0,00 ECP 0,00	EP 0,00 EC 0,00 TR 0,00	
Totale PROGRAMMA 02	Sistema integrato di sicurezza urbana	RS 4.636,00 CP 0,00 CS 4.636,00	PR 4.636,00 PC 0,00 TP 4.636,00	R 0,00 I 0,00 FPV 0,00	P 0,00 ECP 0,00	EP 0,00 EC 0,00 TR 0,00	
Totale MISSIONE 03	Ordine pubblico e sicurezza	RS 47.424,33 CP 238.553,57 CS 275.244,01	PR 32.670,14 PC 215.583,40 TP 248.253,54	R -1.358,09 I 217.111,27 FPV 11.468,04	P 0,00 ECP 9.974,26	EP 13.396,10 EC 1.527,87 TR 14.923,97	
MISSIONE 04	Istruzione e diritto allo studio						
0401	PROGRAMMA 01	Istruzione prescolastica					
Titolo 1	<i>Spese correnti</i>	RS 19.231,71 CP 49.272,00 CS 68.503,71	PR 14.039,45 PC 29.914,41 TP 43.953,86	R -5.192,26 I 47.654,49 FPV 0,00	P 0,00 ECP 1.617,51	EP 0,00 EC 17.740,08 TR 17.740,08	



CONTO DEL BILANCIO - GESTIONE DELLE SPESE 2017

MISSIONE, PROGRAMMA, TITOLO	DENOMINAZIONE	RESIDUI PASSIVI AL 1/1/2017 (RS)		PAGAMENTI IN C/RESIDUI (PR)		RIACCERTAMENTI RESIDUI (R)		ELIMINAZIONE PER PERENZIONE (P)		RESIDUI PASSIVI DA ESERCIZI PRECEDENTI (EP=RS-PR+R-P)	
		PREVISIONI DEFINITIVE DI COMPETENZA (CP)		PAGAMENTI IN C/COMPETENZA (PC)		IMPEGNI (I)		ECONOMIE DI COMPETENZA (ECP= CP- I-FPV)		RESIDUI PASSIVI DA ESERCIZIO DI COMPETENZA (EC= I-PC)	
		PREVISIONI DEFINITIVE DI CASSA (CS)		TOTALE PAGAMENTI (TP=PR+PC)		FONDO PLURIENNALE VINCOLATO (FPV)				TOTALE RESIDUI PASSIVI DA RIPORTARE (TR=EP+EC)	
MISSIONE	04 Istruzione e diritto allo studio										
0401	PROGRAMMA 01 Istruzione prescolastica										
Titolo 2	<i>Spese in conto capitale</i>	RS	1.519,67	PR	0,00	R	-601,95	P	0,00	EP	917,72
		CP	6.800,00	PC	2.200,00	I	6.738,40	ECP	61,60	EC	4.538,40
		CS	8.319,67	TP	2.200,00	FPV	0,00			TR	5.456,12
Titolo 3	<i>Spese per incremento di attività finanziarie</i>	RS	0,00	PR	0,00	R	0,00	P	0,00	EP	0,00
		CP	0,00	PC	0,00	I	0,00	ECP	0,00	EC	0,00
		CS	0,00	TP	0,00	FPV	0,00			TR	0,00
Totale PROGRAMMA 01	Istruzione prescolastica	RS	20.751,38	PR	14.039,45	R	-5.794,21	P	0,00	EP	917,72
		CP	56.072,00	PC	32.114,41	I	54.392,89	ECP	1.679,11	EC	22.278,48
		CS	76.823,38	TP	46.153,86	FPV	0,00			TR	23.196,20
0402	PROGRAMMA 02 Altri ordini di istruzione non universitaria										
Titolo 1	<i>Spese correnti</i>	RS	40.422,42	PR	29.414,18	R	-11.008,24	P	0,00	EP	0,00
		CP	158.658,49	PC	113.313,51	I	151.690,86	ECP	5.327,58	EC	38.377,35
		CS	195.399,61	TP	142.727,69	FPV	1.640,05			TR	38.377,35



CONTO DEL BILANCIO - GESTIONE DELLE SPESE 2017

MISSIONE, PROGRAMMA, TITOLO	DENOMINAZIONE	RESIDUI PASSIVI AL 1/1/2017 (RS)		PAGAMENTI IN C/RESIDUI (PR)		RIACCERTAMENTI RESIDUI (R)		ELIMINAZIONE PER PERENZIONE (P)		RESIDUI PASSIVI DA ESERCIZI PRECEDENTI (EP=RS-PR+R-P)	
		PREVISIONI DEFINITIVE DI COMPETENZA (CP)		PAGAMENTI IN C/COMPETENZA (PC)		IMPEGNI (I)		ECONOMIE DI COMPETENZA (ECP= CP- I-FPV)		RESIDUI PASSIVI DA ESERCIZIO DI COMPETENZA (EC= I-PC)	
		PREVISIONI DEFINITIVE DI CASSA (CS)		TOTALE PAGAMENTI (TP=PR+PC)		FONDO PLURIENNALE VINCOLATO (FPV)				TOTALE RESIDUI PASSIVI DA RIPORTARE (TR=EP+EC)	
MISSIONE	04	Istruzione e diritto allo studio									
0402	PROGRAMMA 02	Altri ordini di istruzione non universitaria									
	Titolo 2	<i>Spese in conto capitale</i>									
		RS	18.302,24	PR	18.302,23	R	-0,01	P	0,00	EP	0,00
		CP	340.900,00	PC	48.648,71	I	91.205,36	ECP	26.124,14	EC	42.556,65
		CS	359.202,24	TP	66.950,94	FPV	223.570,50			TR	42.556,65
	Titolo 3	<i>Spese per incremento di attività finanziarie</i>									
		RS	0,00	PR	0,00	R	0,00	P	0,00	EP	0,00
		CP	0,00	PC	0,00	I	0,00	ECP	0,00	EC	0,00
		CS	0,00	TP	0,00	FPV	0,00			TR	0,00
	Totale PROGRAMMA 02	Altri ordini di istruzione non universitaria									
		RS	58.724,66	PR	47.716,41	R	-11.008,25	P	0,00	EP	0,00
		CP	499.558,49	PC	161.962,22	I	242.896,22	ECP	31.451,72	EC	80.934,00
		CS	554.601,85	TP	209.678,63	FPV	225.210,55			TR	80.934,00
0404	PROGRAMMA 04	Istruzione universitaria									
	Titolo 1	<i>Spese correnti</i>									
		RS	0,00	PR	0,00	R	0,00	P	0,00	EP	0,00
		CP	0,00	PC	0,00	I	0,00	ECP	0,00	EC	0,00
		CS	0,00	TP	0,00	FPV	0,00			TR	0,00



CONTO DEL BILANCIO - GESTIONE DELLE SPESE 2017

MISSIONE, PROGRAMMA, TITOLO	DENOMINAZIONE	RESIDUI PASSIVI AL 1/1/2017 (RS)		PAGAMENTI IN C/RESIDUI (PR)		RIACCERTAMENTI RESIDUI (R)		ELIMINAZIONE PER PERENZIONE (P)		RESIDUI PASSIVI DA ESERCIZI PRECEDENTI (EP=RS-PR+R-P)	
		PREVISIONI DEFINITIVE DI COMPETENZA (CP)		PAGAMENTI IN C/COMPETENZA (PC)		IMPEGNI (I)		ECONOMIE DI COMPETENZA (ECP= CP- I-FPV)		RESIDUI PASSIVI DA ESERCIZIO DI COMPETENZA (EC= I-PC)	
		PREVISIONI DEFINITIVE DI CASSA (CS)		TOTALE PAGAMENTI (TP=PR+PC)		FONDO PLURIENNALE VINCOLATO (FPV)				TOTALE RESIDUI PASSIVI DA RIPORTARE (TR=EP+EC)	
MISSIONE	04	Istruzione e diritto allo studio									
0404	PROGRAMMA 04	Istruzione universitaria									
Titolo 2	<i>Spese in conto capitale</i>	RS	0,00	PR	0,00	R	0,00	P	0,00	EP	0,00
		CP	0,00	PC	0,00	I	0,00	ECP	0,00	EC	0,00
		CS	0,00	TP	0,00	FPV	0,00			TR	0,00
Titolo 3	<i>Spese per incremento di attività finanziarie</i>	RS	0,00	PR	0,00	R	0,00	P	0,00	EP	0,00
		CP	0,00	PC	0,00	I	0,00	ECP	0,00	EC	0,00
		CS	0,00	TP	0,00	FPV	0,00			TR	0,00
Totale PROGRAMMA 04	Istruzione universitaria	RS	0,00	PR	0,00	R	0,00	P	0,00	EP	0,00
		CP	0,00	PC	0,00	I	0,00	ECP	0,00	EC	0,00
		CS	0,00	TP	0,00	FPV	0,00			TR	0,00
0405	PROGRAMMA 05	Istruzione tecnica superiore									
Titolo 1	<i>Spese correnti</i>	RS	0,00	PR	0,00	R	0,00	P	0,00	EP	0,00
		CP	0,00	PC	0,00	I	0,00	ECP	0,00	EC	0,00
		CS	0,00	TP	0,00	FPV	0,00			TR	0,00



CONTO DEL BILANCIO - GESTIONE DELLE SPESE 2017

MISSIONE, PROGRAMMA, TITOLO	DENOMINAZIONE	RESIDUI PASSIVI AL 1/1/2017 (RS)		PAGAMENTI IN C/RESIDUI (PR)		RIACCERTAMENTI RESIDUI (R)		ELIMINAZIONE PER PERENZIONE (P)		RESIDUI PASSIVI DA ESERCIZI PRECEDENTI (EP=RS-PR+R-P)	
		PREVISIONI DEFINITIVE DI COMPETENZA (CP)		PAGAMENTI IN C/COMPETENZA (PC)		IMPEGNI (I)		ECONOMIE DI COMPETENZA (ECP= CP- I-FPV)		RESIDUI PASSIVI DA ESERCIZIO DI COMPETENZA (EC= I-PC)	
		PREVISIONI DEFINITIVE DI CASSA (CS)		TOTALE PAGAMENTI (TP=PR+PC)		FONDO PLURIENNALE VINCOLATO (FPV)				TOTALE RESIDUI PASSIVI DA RIPORTARE (TR=EP+EC)	
MISSIONE	04 Istruzione e diritto allo studio										
0405	PROGRAMMA 05 Istruzione tecnica superiore										
Titolo 2	<i>Spese in conto capitale</i>	RS	0,00	PR	0,00	R	0,00	P	0,00	EP	0,00
		CP	0,00	PC	0,00	I	0,00	ECP	0,00	EC	0,00
		CS	0,00	TP	0,00	FPV	0,00			TR	0,00
Titolo 3	<i>Spese per incremento di attività finanziarie</i>	RS	0,00	PR	0,00	R	0,00	P	0,00	EP	0,00
		CP	0,00	PC	0,00	I	0,00	ECP	0,00	EC	0,00
		CS	0,00	TP	0,00	FPV	0,00			TR	0,00
Totale PROGRAMMA 05	Istruzione tecnica superiore	RS	0,00	PR	0,00	R	0,00	P	0,00	EP	0,00
		CP	0,00	PC	0,00	I	0,00	ECP	0,00	EC	0,00
		CS	0,00	TP	0,00	FPV	0,00			TR	0,00
0406	PROGRAMMA 06 Servizi ausiliari all'istruzione										
Titolo 1	<i>Spese correnti</i>	RS	41.202,34	PR	39.708,86	R	-1.493,48	P	0,00	EP	0,00
		CP	594.648,62	PC	503.527,07	I	571.545,68	ECP	22.376,54	EC	68.018,61
		CS	647.008,68	TP	543.235,93	FPV	726,40			TR	68.018,61



CONTO DEL BILANCIO - GESTIONE DELLE SPESE 2017

MISSIONE, PROGRAMMA, TITOLO	DENOMINAZIONE	RESIDUI PASSIVI AL 1/1/2017 (RS)	PAGAMENTI IN C/RESIDUI (PR)	RIACCERTAMENTI RESIDUI (R)	ELIMINAZIONE PER PERENZIONE (P)	RESIDUI PASSIVI DA ESERCIZI PRECEDENTI (EP=RS-PR+R-P)	
		PREVISIONI DEFINITIVE DI COMPETENZA (CP)	PAGAMENTI IN C/COMPETENZA (PC)	IMPEGNI (I)	ECONOMIE DI COMPETENZA (ECP= CP- I-FPV)	RESIDUI PASSIVI DA ESERCIZIO DI COMPETENZA (EC= I-PC)	
		PREVISIONI DEFINITIVE DI CASSA (CS)	TOTALE PAGAMENTI (TP=PR+PC)	FONDO PLURIENNALE VINCOLATO (FPV)		TOTALE RESIDUI PASSIVI DA RIPORTARE (TR=EP+EC)	
MISSIONE 04	Istruzione e diritto allo studio						
0406	PROGRAMMA 06	Servizi ausiliari all'istruzione					
	Titolo 2	<i>Spese in conto capitale</i>					
		RS 0,00	PR 0,00	R 0,00	P 0,00	EP 0,00	
		CP 0,00	PC 0,00	I 0,00	ECP 0,00	EC 0,00	
		CS 0,00	TP 0,00	FPV 0,00		TR 0,00	
	Titolo 3	<i>Spese per incremento di attività finanziarie</i>					
		RS 0,00	PR 0,00	R 0,00	P 0,00	EP 0,00	
		CP 0,00	PC 0,00	I 0,00	ECP 0,00	EC 0,00	
		CS 0,00	TP 0,00	FPV 0,00		TR 0,00	
	Totale PROGRAMMA 06	RS 41.202,34	PR 39.708,86	R -1.493,48	P 0,00	EP 0,00	
		CP 594.648,62	PC 503.527,07	I 571.545,68	ECP 22.376,54	EC 68.018,61	
		CS 647.008,68	TP 543.235,93	FPV 726,40		TR 68.018,61	
0407	PROGRAMMA 07	Diritto allo studio					
	Titolo 1	<i>Spese correnti</i>					
		RS 66,14	PR 66,14	R 0,00	P 0,00	EP 0,00	
		CP 48.350,00	PC 47.136,32	I 47.184,17	ECP 1.165,83	EC 47,85	
		CS 48.350,00	TP 47.202,46	FPV 0,00		TR 47,85	



CONTO DEL BILANCIO - GESTIONE DELLE SPESE 2017

MISSIONE, PROGRAMMA, TITOLO	DENOMINAZIONE	RESIDUI PASSIVI AL 1/1/2017 (RS)	PAGAMENTI IN C/RESIDUI (PR)	RIACCERTAMENTI RESIDUI (R)	ELIMINAZIONE PER PERENZIONE (P)	RESIDUI PASSIVI DA ESERCIZI PRECEDENTI (EP=RS-PR+R-P)	
		PREVISIONI DEFINITIVE DI COMPETENZA (CP)	PAGAMENTI IN C/COMPETENZA (PC)	IMPEGNI (I)	ECONOMIE DI COMPETENZA (ECP= CP- I-FPV)	RESIDUI PASSIVI DA ESERCIZIO DI COMPETENZA (EC= I-PC)	
		PREVISIONI DEFINITIVE DI CASSA (CS)	TOTALE PAGAMENTI (TP=PR+PC)	FONDO PLURIENNALE VINCOLATO (FPV)		TOTALE RESIDUI PASSIVI DA RIPORTARE (TR=EP+EC)	
MISSIONE 04	Istruzione e diritto allo studio						
0407	PROGRAMMA 07	Diritto allo studio					
	Titolo 2	<i>Spese in conto capitale</i>					
		RS 0,00	PR 0,00	R 0,00	P 0,00	EP 0,00	
		CP 0,00	PC 0,00	I 0,00	ECP 0,00	EC 0,00	
		CS 0,00	TP 0,00	FPV 0,00		TR 0,00	
	Titolo 3	<i>Spese per incremento di attività finanziarie</i>					
		RS 0,00	PR 0,00	R 0,00	P 0,00	EP 0,00	
		CP 0,00	PC 0,00	I 0,00	ECP 0,00	EC 0,00	
		CS 0,00	TP 0,00	FPV 0,00		TR 0,00	
	Totale PROGRAMMA 07	RS 66,14	PR 66,14	R 0,00	P 0,00	EP 0,00	
		CP 48.350,00	PC 47.136,32	I 47.184,17	ECP 1.165,83	EC 47,85	
		CS 48.350,00	TP 47.202,46	FPV 0,00		TR 47,85	
	Totale MISSIONE 04	RS 120.744,52	PR 101.530,86	R -18.295,94	P 0,00	EP 917,72	
		CP 1.198.629,11	PC 744.740,02	I 916.018,96	ECP 56.673,20	EC 171.278,94	
		CS 1.326.783,91	TP 846.270,88	FPV 225.936,95		TR 172.196,66	
MISSIONE 05	Tutela e valorizzazione dei beni e delle attività culturali						
0501	PROGRAMMA 01	Valorizzazione dei beni di interesse storico					



CONTO DEL BILANCIO - GESTIONE DELLE SPESE 2017

MISSIONE, PROGRAMMA, TITOLO	DENOMINAZIONE	RESIDUI PASSIVI AL 1/1/2017 (RS)		PAGAMENTI IN C/RESIDUI (PR)		RIACCERTAMENTI RESIDUI (R)		ELIMINAZIONE PER PERENZIONE (P)		RESIDUI PASSIVI DA ESERCIZI PRECEDENTI (EP=RS-PR+R-P)	
		PREVISIONI DEFINITIVE DI COMPETENZA (CP)		PAGAMENTI IN C/COMPETENZA (PC)		IMPEGNI (I)		ECONOMIE DI COMPETENZA (ECP= CP- I-FPV)		RESIDUI PASSIVI DA ESERCIZIO DI COMPETENZA (EC= I-PC)	
		PREVISIONI DEFINITIVE DI CASSA (CS)		TOTALE PAGAMENTI (TP=PR+PC)		FONDO PLURIENNALE VINCOLATO (FPV)				TOTALE RESIDUI PASSIVI DA RIPORTARE (TR=EP+EC)	
MISSIONE	05	Tutela e valorizzazione dei beni e delle attività culturali									
0501	PROGRAMMA 01	Valorizzazione dei beni di interesse storico									
	Titolo 1	<i>Spese correnti</i>									
		RS	0,00	PR	0,00	R	0,00	P	0,00	EP	0,00
		CP	0,00	PC	0,00	I	0,00	ECP	0,00	EC	0,00
		CS	0,00	TP	0,00	FPV	0,00			TR	0,00
	Titolo 2	<i>Spese in conto capitale</i>									
		RS	0,00	PR	0,00	R	0,00	P	0,00	EP	0,00
		CP	0,00	PC	0,00	I	0,00	ECP	0,00	EC	0,00
		CS	0,00	TP	0,00	FPV	0,00			TR	0,00
	Titolo 3	<i>Spese per incremento di attività finanziarie</i>									
		RS	0,00	PR	0,00	R	0,00	P	0,00	EP	0,00
		CP	0,00	PC	0,00	I	0,00	ECP	0,00	EC	0,00
		CS	0,00	TP	0,00	FPV	0,00			TR	0,00
	Totale PROGRAMMA 01	Valorizzazione dei beni di interesse storico									
		RS	0,00	PR	0,00	R	0,00	P	0,00	EP	0,00
		CP	0,00	PC	0,00	I	0,00	ECP	0,00	EC	0,00
		CS	0,00	TP	0,00	FPV	0,00			TR	0,00
0502	PROGRAMMA 02	Attività culturali e interventi diversi nel settore culturale									



CONTO DEL BILANCIO - GESTIONE DELLE SPESE 2017

MISSIONE, PROGRAMMA, TITOLO	DENOMINAZIONE	RESIDUI PASSIVI AL 1/1/2017 (RS)		PAGAMENTI IN C/RESIDUI (PR)		RIACCERTAMENTI RESIDUI (R)		ELIMINAZIONE PER PERENZIONE (P)		RESIDUI PASSIVI DA ESERCIZI PRECEDENTI (EP=RS-PR+R-P)	
		PREVISIONI DEFINITIVE DI COMPETENZA (CP)		PAGAMENTI IN C/COMPETENZA (PC)		IMPEGNI (I)		ECONOMIE DI COMPETENZA (ECP= CP- I-FPV)		RESIDUI PASSIVI DA ESERCIZIO DI COMPETENZA (EC= I-PC)	
		PREVISIONI DEFINITIVE DI CASSA (CS)		TOTALE PAGAMENTI (TP=PR+PC)		FONDO PLURIENNALE VINCOLATO (FPV)				TOTALE RESIDUI PASSIVI DA RIPORTARE (TR=EP+EC)	
MISSIONE 05	Tutela e valorizzazione dei beni e delle attività culturali										
0502	PROGRAMMA 02	Attività culturali e interventi diversi nel settore culturale									
Titolo 1	<i>Spese correnti</i>	RS	14.552,15	PR	11.608,90	R	-2.943,25	P	0,00	EP	0,00
		CP	58.220,00	PC	47.888,84	I	56.119,61	ECP	2.100,39	EC	8.230,77
		CS	72.772,15	TP	59.497,74	FPV	0,00			TR	8.230,77
Titolo 2	<i>Spese in conto capitale</i>	RS	0,00	PR	0,00	R	0,00	P	0,00	EP	0,00
		CP	5.000,00	PC	0,00	I	5.000,00	ECP	0,00	EC	5.000,00
		CS	5.000,00	TP	0,00	FPV	0,00			TR	5.000,00
Titolo 3	<i>Spese per incremento di attività finanziarie</i>	RS	0,00	PR	0,00	R	0,00	P	0,00	EP	0,00
		CP	0,00	PC	0,00	I	0,00	ECP	0,00	EC	0,00
		CS	0,00	TP	0,00	FPV	0,00			TR	0,00
Totale PROGRAMMA 02	Attività culturali e interventi diversi nel settore culturale	RS	14.552,15	PR	11.608,90	R	-2.943,25	P	0,00	EP	0,00
		CP	63.220,00	PC	47.888,84	I	61.119,61	ECP	2.100,39	EC	13.230,77
		CS	77.772,15	TP	59.497,74	FPV	0,00			TR	13.230,77
Totale MISSIONE 05	Tutela e valorizzazione dei beni e delle attività culturali	RS	14.552,15	PR	11.608,90	R	-2.943,25	P	0,00	EP	0,00
		CP	63.220,00	PC	47.888,84	I	61.119,61	ECP	2.100,39	EC	13.230,77
		CS	77.772,15	TP	59.497,74	FPV	0,00			TR	13.230,77



CONTO DEL BILANCIO - GESTIONE DELLE SPESE 2017

MISSIONE, PROGRAMMA, TITOLO	DENOMINAZIONE	RESIDUI PASSIVI AL 1/1/2017 (RS)		PAGAMENTI IN C/RESIDUI (PR)		RIACCERTAMENTI RESIDUI (R)		ELIMINAZIONE PER PERENZIONE (P)		RESIDUI PASSIVI DA ESERCIZI PRECEDENTI (EP=RS-PR+R-P)	
		PREVISIONI DEFINITIVE DI COMPETENZA (CP)		PAGAMENTI IN C/COMPETENZA (PC)		IMPEGNI (I)		ECONOMIE DI COMPETENZA (ECP= CP- I-FPV)		RESIDUI PASSIVI DA ESERCIZIO DI COMPETENZA (EC= I-PC)	
		PREVISIONI DEFINITIVE DI CASSA (CS)		TOTALE PAGAMENTI (TP=PR+PC)		FONDO PLURIENNALE VINCOLATO (FPV)				TOTALE RESIDUI PASSIVI DA RIPORTARE (TR=EP+EC)	
MISSIONE	06	Politiche giovanili, sport e tempo libero									
0601	PROGRAMMA 01	Sport e tempo libero									
	Titolo 1	<i>Spese correnti</i>									
		RS	9.030,31	PR	6.916,42	R	-2.113,89	P	0,00	EP	0,00
		CP	48.750,00	PC	41.394,27	I	47.854,58	ECP	895,42	EC	6.460,31
		CS	57.780,31	TP	48.310,69	FPV	0,00			TR	6.460,31
	Titolo 2	<i>Spese in conto capitale</i>									
		RS	17.244,38	PR	17.244,38	R	0,00	P	0,00	EP	0,00
		CP	25.000,00	PC	12.739,81	I	22.195,18	ECP	2.804,82	EC	9.455,37
		CS	42.244,38	TP	29.984,19	FPV	0,00			TR	9.455,37
	Titolo 3	<i>Spese per incremento di attività finanziarie</i>									
		RS	0,00	PR	0,00	R	0,00	P	0,00	EP	0,00
		CP	0,00	PC	0,00	I	0,00	ECP	0,00	EC	0,00
		CS	0,00	TP	0,00	FPV	0,00			TR	0,00
	Totale PROGRAMMA 01	Sport e tempo libero									
		RS	26.274,69	PR	24.160,80	R	-2.113,89	P	0,00	EP	0,00
		CP	73.750,00	PC	54.134,08	I	70.049,76	ECP	3.700,24	EC	15.915,68
		CS	100.024,69	TP	78.294,88	FPV	0,00			TR	15.915,68
0602	PROGRAMMA 02	Giovani									



CONTO DEL BILANCIO - GESTIONE DELLE SPESE 2017

MISSIONE, PROGRAMMA, TITOLO	DENOMINAZIONE	RESIDUI PASSIVI AL 1/1/2017 (RS)		PAGAMENTI IN C/RESIDUI (PR)		RIACCERTAMENTI RESIDUI (R)		ELIMINAZIONE PER PERENZIONE (P)		RESIDUI PASSIVI DA ESERCIZI PRECEDENTI (EP=RS-PR+R-P)	
		PREVISIONI DEFINITIVE DI COMPETENZA (CP)		PAGAMENTI IN C/COMPETENZA (PC)		IMPEGNI (I)		ECONOMIE DI COMPETENZA (ECP= CP- I-FPV)		RESIDUI PASSIVI DA ESERCIZIO DI COMPETENZA (EC= I-PC)	
		PREVISIONI DEFINITIVE DI CASSA (CS)		TOTALE PAGAMENTI (TP=PR+PC)		FONDO PLURIENNALE VINCOLATO (FPV)				TOTALE RESIDUI PASSIVI DA RIPORTARE (TR=EP+EC)	
MISSIONE 06	Politiche giovanili, sport e tempo libero										
0602	PROGRAMMA 02	Giovani									
	Titolo 1	<i>Spese correnti</i>									
		RS	0,00	PR	0,00	R	0,00	P	0,00	EP	0,00
		CP	0,00	PC	0,00	I	0,00	ECP	0,00	EC	0,00
		CS	0,00	TP	0,00	FPV	0,00			TR	0,00
	Titolo 2	<i>Spese in conto capitale</i>									
		RS	0,00	PR	0,00	R	0,00	P	0,00	EP	0,00
		CP	0,00	PC	0,00	I	0,00	ECP	0,00	EC	0,00
		CS	0,00	TP	0,00	FPV	0,00			TR	0,00
	Titolo 3	<i>Spese per incremento di attività finanziarie</i>									
		RS	0,00	PR	0,00	R	0,00	P	0,00	EP	0,00
		CP	0,00	PC	0,00	I	0,00	ECP	0,00	EC	0,00
		CS	0,00	TP	0,00	FPV	0,00			TR	0,00
	Totale PROGRAMMA 02	Giovani									
		RS	0,00	PR	0,00	R	0,00	P	0,00	EP	0,00
		CP	0,00	PC	0,00	I	0,00	ECP	0,00	EC	0,00
		CS	0,00	TP	0,00	FPV	0,00			TR	0,00
Totale MISSIONE 06	Politiche giovanili, sport e tempo libero	RS	26.274,69	PR	24.160,80	R	-2.113,89	P	0,00	EP	0,00
		CP	73.750,00	PC	54.134,08	I	70.049,76	ECP	3.700,24	EC	15.915,68
		CS	100.024,69	TP	78.294,88	FPV	0,00			TR	15.915,68



CONTO DEL BILANCIO - GESTIONE DELLE SPESE 2017

MISSIONE, PROGRAMMA, TITOLO	DENOMINAZIONE	RESIDUI PASSIVI AL 1/1/2017 (RS)		PAGAMENTI IN C/RESIDUI (PR)		RIACCERTAMENTI RESIDUI (R)		ELIMINAZIONE PER PERENZIONE (P)		RESIDUI PASSIVI DA ESERCIZI PRECEDENTI (EP=RS-PR+R-P)	
		PREVISIONI DEFINITIVE DI COMPETENZA (CP)		PAGAMENTI IN C/COMPETENZA (PC)		IMPEGNI (I)		ECONOMIE DI COMPETENZA (ECP= CP- I-FPV)		RESIDUI PASSIVI DA ESERCIZIO DI COMPETENZA (EC= I-PC)	
		PREVISIONI DEFINITIVE DI CASSA (CS)		TOTALE PAGAMENTI (TP=PR+PC)		FONDO PLURIENNALE VINCOLATO (FPV)				TOTALE RESIDUI PASSIVI DA RIPORTARE (TR=EP+EC)	
MISSIONE	07	Turismo									
0701	PROGRAMMA 01	Sviluppo e valorizzazione del turismo									
Titolo 1	<i>Spese correnti</i>	RS	0,00	PR	0,00	R	0,00	P	0,00	EP	0,00
		CP	0,00	PC	0,00	I	0,00	ECP	0,00	EC	0,00
		CS	0,00	TP	0,00	FPV	0,00			TR	0,00
Titolo 2	<i>Spese in conto capitale</i>	RS	0,00	PR	0,00	R	0,00	P	0,00	EP	0,00
		CP	0,00	PC	0,00	I	0,00	ECP	0,00	EC	0,00
		CS	0,00	TP	0,00	FPV	0,00			TR	0,00
Titolo 3	<i>Spese per incremento di attività finanziarie</i>	RS	0,00	PR	0,00	R	0,00	P	0,00	EP	0,00
		CP	0,00	PC	0,00	I	0,00	ECP	0,00	EC	0,00
		CS	0,00	TP	0,00	FPV	0,00			TR	0,00
Totale PROGRAMMA 01	Sviluppo e valorizzazione del turismo	RS	0,00	PR	0,00	R	0,00	P	0,00	EP	0,00
		CP	0,00	PC	0,00	I	0,00	ECP	0,00	EC	0,00
		CS	0,00	TP	0,00	FPV	0,00			TR	0,00
Totale MISSIONE	07	Turismo									
		RS	0,00	PR	0,00	R	0,00	P	0,00	EP	0,00
		CP	0,00	PC	0,00	I	0,00	ECP	0,00	EC	0,00
		CS	0,00	TP	0,00	FPV	0,00			TR	0,00



CONTO DEL BILANCIO - GESTIONE DELLE SPESE 2017

MISSIONE, PROGRAMMA, TITOLO	DENOMINAZIONE	RESIDUI PASSIVI AL 1/1/2017 (RS)	PAGAMENTI IN C/RESIDUI (PR)	RIACCERTAMENTI RESIDUI (R)	ELIMINAZIONE PER PERENZIONE (P)	RESIDUI PASSIVI DA ESERCIZI PRECEDENTI (EP=RS-PR+R-P)
		PREVISIONI DEFINITIVE DI COMPETENZA (CP)	PAGAMENTI IN C/COMPETENZA (PC)	IMPEGNI (I)	ECONOMIE DI COMPETENZA (ECP= CP- I-FPV)	RESIDUI PASSIVI DA ESERCIZIO DI COMPETENZA (EC= I-PC)
		PREVISIONI DEFINITIVE DI CASSA (CS)	TOTALE PAGAMENTI (TP=PR+PC)	FONDO PLURIENNALE VINCOLATO (FPV)		TOTALE RESIDUI PASSIVI DA RIPORTARE (TR=EP+EC)
MISSIONE 08	Aspetto del territorio ed edilizia abitativa					
0801 PROGRAMMA 01	Urbanistica e assetto del territorio					
Titolo 1	<i>Spese correnti</i>	RS 0,00	PR 0,00	R 0,00	P 0,00	EP 0,00
		CP 0,00	PC 0,00	I 0,00	ECP 0,00	EC 0,00
		CS 0,00	TP 0,00	FPV 0,00		TR 0,00
Titolo 2	<i>Spese in conto capitale</i>	RS 2.353,39	PR 2.353,39	R 0,00	P 0,00	EP 0,00
		CP 5.000,00	PC 0,00	I 1.170,52	ECP 3.829,48	EC 1.170,52
		CS 5.000,00	TP 2.353,39	FPV 0,00		TR 1.170,52
Titolo 3	<i>Spese per incremento di attività finanziarie</i>	RS 0,00	PR 0,00	R 0,00	P 0,00	EP 0,00
		CP 0,00	PC 0,00	I 0,00	ECP 0,00	EC 0,00
		CS 0,00	TP 0,00	FPV 0,00		TR 0,00
Totale PROGRAMMA 01	Urbanistica e assetto del territorio	RS 2.353,39	PR 2.353,39	R 0,00	P 0,00	EP 0,00
		CP 5.000,00	PC 0,00	I 1.170,52	ECP 3.829,48	EC 1.170,52
		CS 5.000,00	TP 2.353,39	FPV 0,00		TR 1.170,52
0802 PROGRAMMA 02	Edilizia residenziale pubblica e locale e piani di edilizia economico-popolare					



CONTO DEL BILANCIO - GESTIONE DELLE SPESE 2017

MISSIONE, PROGRAMMA, TITOLO	DENOMINAZIONE	RESIDUI PASSIVI AL 1/1/2017 (RS)		PAGAMENTI IN C/RESIDUI (PR)		RIACCERTAMENTI RESIDUI (R)		ELIMINAZIONE PER PERENZIONE (P)		RESIDUI PASSIVI DA ESERCIZI PRECEDENTI (EP=RS-PR+R-P)		
		PREVISIONI DEFINITIVE DI COMPETENZA (CP)		PAGAMENTI IN C/COMPETENZA (PC)		IMPEGNI (I)		ECONOMIE DI COMPETENZA (ECP= CP- I-FPV)		RESIDUI PASSIVI DA ESERCIZIO DI COMPETENZA (EC= I-PC)		
		PREVISIONI DEFINITIVE DI CASSA (CS)		TOTALE PAGAMENTI (TP=PR+PC)		FONDO PLURIENNALE VINCOLATO (FPV)				TOTALE RESIDUI PASSIVI DA RIPORTARE (TR=EP+EC)		
MISSIONE	08	Aspetto del territorio ed edilizia abitativa										
0802	PROGRAMMA 02	Edilizia residenziale pubblica e locale e piani di edilizia economico-popolare										
Titolo 1	<i>Spese correnti</i>	RS	11.885,96	PR	10.220,94	R	0,00	P	0,00	EP	1.665,02	
		CP	57.600,00	PC	22.973,37	I	33.123,00	ECP	24.477,00	EC	10.149,63	
		CS	69.485,96	TP	33.194,31	FPV	0,00			TR	11.814,65	
Titolo 2	<i>Spese in conto capitale</i>	RS	0,00	PR	0,00	R	0,00	P	0,00	EP	0,00	
		CP	0,00	PC	0,00	I	0,00	ECP	0,00	EC	0,00	
		CS	0,00	TP	0,00	FPV	0,00			TR	0,00	
Titolo 3	<i>Spese per incremento di attività finanziarie</i>	RS	0,00	PR	0,00	R	0,00	P	0,00	EP	0,00	
		CP	0,00	PC	0,00	I	0,00	ECP	0,00	EC	0,00	
		CS	0,00	TP	0,00	FPV	0,00			TR	0,00	
Totale PROGRAMMA 02	Edilizia residenziale pubblica e locale e piani di edilizia economico-popolare	RS	11.885,96	PR	10.220,94	R	0,00	P	0,00	EP	1.665,02	
		CP	57.600,00	PC	22.973,37	I	33.123,00	ECP	24.477,00	EC	10.149,63	
		CS	69.485,96	TP	33.194,31	FPV	0,00			TR	11.814,65	
Totale MISSIONE	08	Aspetto del territorio ed edilizia abitativa	RS	14.239,35	PR	12.574,33	R	0,00	P	0,00	EP	1.665,02
			CP	62.600,00	PC	22.973,37	I	34.293,52	ECP	28.306,48	EC	11.320,15
			CS	74.485,96	TP	35.547,70	FPV	0,00			TR	12.985,17



CONTO DEL BILANCIO - GESTIONE DELLE SPESE 2017

MISSIONE, PROGRAMMA, TITOLO	DENOMINAZIONE	RESIDUI PASSIVI AL 1/1/2017 (RS)		PAGAMENTI IN C/RESIDUI (PR)		RIACCERTAMENTI RESIDUI (R)		ELIMINAZIONE PER PERENZIONE (P)		RESIDUI PASSIVI DA ESERCIZI PRECEDENTI (EP=RS-PR+R-P)	
		PREVISIONI DEFINITIVE DI COMPETENZA (CP)		PAGAMENTI IN C/COMPETENZA (PC)		IMPEGNI (I)		ECONOMIE DI COMPETENZA (ECP= CP- I-FPV)		RESIDUI PASSIVI DA ESERCIZIO DI COMPETENZA (EC= I-PC)	
		PREVISIONI DEFINITIVE DI CASSA (CS)		TOTALE PAGAMENTI (TP=PR+PC)		FONDO PLURIENNALE VINCOLATO (FPV)				TOTALE RESIDUI PASSIVI DA RIPORTARE (TR=EP+EC)	
MISSIONE	09	Sviluppo sostenibile e tutela del territorio e dell'ambiente									
0901	PROGRAMMA 01	Difesa del suolo									
	Titolo 1	<i>Spese correnti</i>									
		RS	0,00	PR	0,00	R	0,00	P	0,00	EP	0,00
		CP	0,00	PC	0,00	I	0,00	ECP	0,00	EC	0,00
		CS	0,00	TP	0,00	FPV	0,00			TR	0,00
	Titolo 2	<i>Spese in conto capitale</i>									
		RS	0,00	PR	0,00	R	0,00	P	0,00	EP	0,00
		CP	0,00	PC	0,00	I	0,00	ECP	0,00	EC	0,00
		CS	0,00	TP	0,00	FPV	0,00			TR	0,00
	Titolo 3	<i>Spese per incremento di attività finanziarie</i>									
		RS	0,00	PR	0,00	R	0,00	P	0,00	EP	0,00
		CP	0,00	PC	0,00	I	0,00	ECP	0,00	EC	0,00
		CS	0,00	TP	0,00	FPV	0,00			TR	0,00
	Totale PROGRAMMA 01	Difesa del suolo									
		RS	0,00	PR	0,00	R	0,00	P	0,00	EP	0,00
		CP	0,00	PC	0,00	I	0,00	ECP	0,00	EC	0,00
		CS	0,00	TP	0,00	FPV	0,00			TR	0,00
0902	PROGRAMMA 02	Tutela, valorizzazione e recupero ambientale									



CONTO DEL BILANCIO - GESTIONE DELLE SPESE 2017

MISSIONE, PROGRAMMA, TITOLO	DENOMINAZIONE	RESIDUI PASSIVI AL 1/1/2017 (RS)		PAGAMENTI IN C/RESIDUI (PR)		RIACCERTAMENTI RESIDUI (R)		ELIMINAZIONE PER PERENZIONE (P)		RESIDUI PASSIVI DA ESERCIZI PRECEDENTI (EP=RS-PR+R-P)	
		PREVISIONI DEFINITIVE DI COMPETENZA (CP)		PAGAMENTI IN C/COMPETENZA (PC)		IMPEGNI (I)		ECONOMIE DI COMPETENZA (ECP= CP- I-FPV)		RESIDUI PASSIVI DA ESERCIZIO DI COMPETENZA (EC= I-PC)	
		PREVISIONI DEFINITIVE DI CASSA (CS)		TOTALE PAGAMENTI (TP=PR+PC)		FONDO PLURIENNALE VINCOLATO (FPV)				TOTALE RESIDUI PASSIVI DA RIPORTARE (TR=EP+EC)	
MISSIONE 09	<i>Sviluppo sostenibile e tutela del territorio e dell'ambiente</i>										
0902 PROGRAMMA 02	Tutela, valorizzazione e recupero ambientale										
Titolo 1	<i>Spese correnti</i>	RS	49.484,54	PR	49.484,54	R	0,00	P	0,00	EP	0,00
		CP	74.850,00	PC	58.172,66	I	68.190,30	ECP	6.659,70	EC	10.017,64
		CS	124.334,54	TP	107.657,20	FPV	0,00			TR	10.017,64
Titolo 2	<i>Spese in conto capitale</i>	RS	19.991,44	PR	19.991,44	R	0,00	P	0,00	EP	0,00
		CP	67.244,80	PC	13.706,61	I	54.860,67	ECP	8.972,28	EC	41.154,06
		CS	86.596,10	TP	33.698,05	FPV	3.411,85			TR	41.154,06
Titolo 3	<i>Spese per incremento di attività finanziarie</i>	RS	0,00	PR	0,00	R	0,00	P	0,00	EP	0,00
		CP	0,00	PC	0,00	I	0,00	ECP	0,00	EC	0,00
		CS	0,00	TP	0,00	FPV	0,00			TR	0,00
Totale PROGRAMMA 02	Tutela, valorizzazione e recupero ambientale	RS	69.475,98	PR	69.475,98	R	0,00	P	0,00	EP	0,00
		CP	142.094,80	PC	71.879,27	I	123.050,97	ECP	15.631,98	EC	51.171,70
		CS	210.930,64	TP	141.355,25	FPV	3.411,85			TR	51.171,70
0903 PROGRAMMA 03	Rifiuti										



CONTO DEL BILANCIO - GESTIONE DELLE SPESE 2017

MISSIONE, PROGRAMMA, TITOLO	DENOMINAZIONE	RESIDUI PASSIVI AL 1/1/2017 (RS)		PAGAMENTI IN C/RESIDUI (PR)		RIACCERTAMENTI RESIDUI (R)		ELIMINAZIONE PER PERENZIONE (P)		RESIDUI PASSIVI DA ESERCIZI PRECEDENTI (EP=RS-PR+R-P)			
		PREVISIONI DEFINITIVE DI COMPETENZA (CP)		PAGAMENTI IN C/COMPETENZA (PC)		IMPEGNI (I)		ECONOMIE DI COMPETENZA (ECP= CP- I-FPV)		RESIDUI PASSIVI DA ESERCIZIO DI COMPETENZA (EC= I-PC)			
		PREVISIONI DEFINITIVE DI CASSA (CS)		TOTALE PAGAMENTI (TP=PR+PC)		FONDO PLURIENNALE VINCOLATO (FPV)				TOTALE RESIDUI PASSIVI DA RIPORTARE (TR=EP+EC)			
MISSIONE	09	Sviluppo sostenibile e tutela del territorio e dell'ambiente											
0903	PROGRAMMA 03	Rifiuti											
	Titolo 1	<i>Spese correnti</i>		RS	53.695,66	PR	53.692,37	R	-3,29	P	0,00	EP	0,00
				CP	705.916,21	PC	636.348,45	I	700.125,52	ECP	4.562,04	EC	63.777,07
				CS	758.911,87	TP	690.040,82	FPV	1.228,65			TR	63.777,07
	Titolo 2	<i>Spese in conto capitale</i>		RS	0,00	PR	0,00	R	0,00	P	0,00	EP	0,00
				CP	0,00	PC	0,00	I	0,00	ECP	0,00	EC	0,00
				CS	0,00	TP	0,00	FPV	0,00			TR	0,00
	Titolo 3	<i>Spese per incremento di attività finanziarie</i>		RS	0,00	PR	0,00	R	0,00	P	0,00	EP	0,00
				CP	0,00	PC	0,00	I	0,00	ECP	0,00	EC	0,00
				CS	0,00	TP	0,00	FPV	0,00			TR	0,00
	Totale PROGRAMMA 03	Rifiuti		RS	53.695,66	PR	53.692,37	R	-3,29	P	0,00	EP	0,00
				CP	705.916,21	PC	636.348,45	I	700.125,52	ECP	4.562,04	EC	63.777,07
				CS	758.911,87	TP	690.040,82	FPV	1.228,65			TR	63.777,07
0904	PROGRAMMA 04	Servizio idrico integrato											



CONTO DEL BILANCIO - GESTIONE DELLE SPESE 2017

MISSIONE, PROGRAMMA, TITOLO	DENOMINAZIONE	RESIDUI PASSIVI AL 1/1/2017 (RS)		PAGAMENTI IN C/RESIDUI (PR)		RIACCERTAMENTI RESIDUI (R)		ELIMINAZIONE PER PERENZIONE (P)		RESIDUI PASSIVI DA ESERCIZI PRECEDENTI (EP=RS-PR+R-P)	
		PREVISIONI DEFINITIVE DI COMPETENZA (CP)		PAGAMENTI IN C/COMPETENZA (PC)		IMPEGNI (I)		ECONOMIE DI COMPETENZA (ECP= CP- I-FPV)		RESIDUI PASSIVI DA ESERCIZIO DI COMPETENZA (EC= I-PC)	
		PREVISIONI DEFINITIVE DI CASSA (CS)		TOTALE PAGAMENTI (TP=PR+PC)		FONDO PLURIENNALE VINCOLATO (FPV)				TOTALE RESIDUI PASSIVI DA RIPORTARE (TR=EP+EC)	
MISSIONE	09	Sviluppo sostenibile e tutela del territorio e dell'ambiente									
0904	PROGRAMMA 04	Servizio idrico integrato									
Titolo 1	<i>Spese correnti</i>	RS	3.467,58	PR	2.946,15	R	-521,43	P	0,00	EP	0,00
		CP	26.500,00	PC	24.447,01	I	25.721,32	ECP	778,68	EC	1.274,31
		CS	27.805,74	TP	27.393,16	FPV	0,00			TR	1.274,31
Titolo 2	<i>Spese in conto capitale</i>	RS	39.440,80	PR	0,00	R	0,00	P	0,00	EP	39.440,80
		CP	0,00	PC	0,00	I	0,00	ECP	0,00	EC	0,00
		CS	39.440,80	TP	0,00	FPV	0,00			TR	39.440,80
Titolo 3	<i>Spese per incremento di attività finanziarie</i>	RS	0,00	PR	0,00	R	0,00	P	0,00	EP	0,00
		CP	0,00	PC	0,00	I	0,00	ECP	0,00	EC	0,00
		CS	0,00	TP	0,00	FPV	0,00			TR	0,00
Totale PROGRAMMA 04	Servizio idrico integrato	RS	42.908,38	PR	2.946,15	R	-521,43	P	0,00	EP	39.440,80
		CP	26.500,00	PC	24.447,01	I	25.721,32	ECP	778,68	EC	1.274,31
		CS	67.246,54	TP	27.393,16	FPV	0,00			TR	40.715,11
0905	PROGRAMMA 05	Aree protette, parchi naturali, protezione naturalistica e forestazione									



CONTO DEL BILANCIO - GESTIONE DELLE SPESE 2017

MISSIONE, PROGRAMMA, TITOLO	DENOMINAZIONE	RESIDUI PASSIVI AL 1/1/2017 (RS)		PAGAMENTI IN C/RESIDUI (PR)		RIACCERTAMENTI RESIDUI (R)		ELIMINAZIONE PER PERENZIONE (P)		RESIDUI PASSIVI DA ESERCIZI PRECEDENTI (EP=RS-PR+R-P)			
		PREVISIONI DEFINITIVE DI COMPETENZA (CP)		PAGAMENTI IN C/COMPETENZA (PC)		IMPEGNI (I)		ECONOMIE DI COMPETENZA (ECP= CP- I-FPV)		RESIDUI PASSIVI DA ESERCIZIO DI COMPETENZA (EC= I-PC)			
		PREVISIONI DEFINITIVE DI CASSA (CS)		TOTALE PAGAMENTI (TP=PR+PC)		FONDO PLURIENNALE VINCOLATO (FPV)				TOTALE RESIDUI PASSIVI DA RIPORTARE (TR=EP+EC)			
MISSIONE 09	Sviluppo sostenibile e tutela del territorio e dell'ambiente												
0905	PROGRAMMA 05	Aree protette, parchi naturali, protezione naturalistica e forestazione											
	Titolo 1	<i>Spese correnti</i>		RS	0,00	PR	0,00	R	0,00	P	0,00	EP	0,00
		CP	0,00	PC	0,00	I	0,00	ECP	0,00	EC	0,00	EC	0,00
		CS	0,00	TP	0,00	FPV	0,00			TR	0,00	TR	0,00
	Titolo 2	<i>Spese in conto capitale</i>		RS	0,00	PR	0,00	R	0,00	P	0,00	EP	0,00
		CP	0,00	PC	0,00	I	0,00	ECP	0,00	EC	0,00	EC	0,00
		CS	0,00	TP	0,00	FPV	0,00			TR	0,00	TR	0,00
	Titolo 3	<i>Spese per incremento di attività finanziarie</i>		RS	0,00	PR	0,00	R	0,00	P	0,00	EP	0,00
		CP	0,00	PC	0,00	I	0,00	ECP	0,00	EC	0,00	EC	0,00
		CS	0,00	TP	0,00	FPV	0,00			TR	0,00	TR	0,00
	Totale PROGRAMMA 05	Aree protette, parchi naturali, protezione naturalistica e forestazione		RS	0,00	PR	0,00	R	0,00	P	0,00	EP	0,00
		CP	0,00	PC	0,00	I	0,00	ECP	0,00	EC	0,00	EC	0,00
		CS	0,00	TP	0,00	FPV	0,00			TR	0,00	TR	0,00
0906	PROGRAMMA 06	Tutela e valorizzazione delle risorse idriche											



CONTO DEL BILANCIO - GESTIONE DELLE SPESE 2017

MISSIONE, PROGRAMMA, TITOLO	DENOMINAZIONE	RESIDUI PASSIVI AL 1/1/2017 (RS)		PAGAMENTI IN C/RESIDUI (PR)		RIACCERTAMENTI RESIDUI (R)		ELIMINAZIONE PER PERENZIONE (P)		RESIDUI PASSIVI DA ESERCIZI PRECEDENTI (EP=RS-PR+R-P)	
		PREVISIONI DEFINITIVE DI COMPETENZA (CP)		PAGAMENTI IN C/COMPETENZA (PC)		IMPEGNI (I)		ECONOMIE DI COMPETENZA (ECP= CP- I-FPV)		RESIDUI PASSIVI DA ESERCIZIO DI COMPETENZA (EC= I-PC)	
		PREVISIONI DEFINITIVE DI CASSA (CS)		TOTALE PAGAMENTI (TP=PR+PC)		FONDO PLURIENNALE VINCOLATO (FPV)				TOTALE RESIDUI PASSIVI DA RIPORTARE (TR=EP+EC)	
MISSIONE	09	Sviluppo sostenibile e tutela del territorio e dell'ambiente									
0906	PROGRAMMA 06	Tutela e valorizzazione delle risorse idriche									
	Titolo 1	<i>Spese correnti</i>									
		RS	0,00	PR	0,00	R	0,00	P	0,00	EP	0,00
		CP	0,00	PC	0,00	I	0,00	ECP	0,00	EC	0,00
		CS	0,00	TP	0,00	FPV	0,00			TR	0,00
	Titolo 2	<i>Spese in conto capitale</i>									
		RS	0,00	PR	0,00	R	0,00	P	0,00	EP	0,00
		CP	0,00	PC	0,00	I	0,00	ECP	0,00	EC	0,00
		CS	0,00	TP	0,00	FPV	0,00			TR	0,00
	Titolo 3	<i>Spese per incremento di attività finanziarie</i>									
		RS	0,00	PR	0,00	R	0,00	P	0,00	EP	0,00
		CP	0,00	PC	0,00	I	0,00	ECP	0,00	EC	0,00
		CS	0,00	TP	0,00	FPV	0,00			TR	0,00
	Totale PROGRAMMA 06	Tutela e valorizzazione delle risorse idriche									
		RS	0,00	PR	0,00	R	0,00	P	0,00	EP	0,00
		CP	0,00	PC	0,00	I	0,00	ECP	0,00	EC	0,00
		CS	0,00	TP	0,00	FPV	0,00			TR	0,00
0907	PROGRAMMA 07	Sviluppo sostenibile territorio montano piccoli Comuni									



CONTO DEL BILANCIO - GESTIONE DELLE SPESE 2017

MISSIONE, PROGRAMMA, TITOLO	DENOMINAZIONE	RESIDUI PASSIVI AL 1/1/2017 (RS)		PAGAMENTI IN C/RESIDUI (PR)		RIACCERTAMENTI RESIDUI (R)		ELIMINAZIONE PER PERENZIONE (P)		RESIDUI PASSIVI DA ESERCIZI PRECEDENTI (EP=RS-PR+R-P)	
		PREVISIONI DEFINITIVE DI COMPETENZA (CP)		PAGAMENTI IN C/COMPETENZA (PC)		IMPEGNI (I)		ECONOMIE DI COMPETENZA (ECP= CP- I-FPV)		RESIDUI PASSIVI DA ESERCIZIO DI COMPETENZA (EC= I-PC)	
		PREVISIONI DEFINITIVE DI CASSA (CS)		TOTALE PAGAMENTI (TP=PR+PC)		FONDO PLURIENNALE VINCOLATO (FPV)				TOTALE RESIDUI PASSIVI DA RIPORTARE (TR=EP+EC)	
MISSIONE	09	Sviluppo sostenibile e tutela del territorio e dell'ambiente									
0907	PROGRAMMA 07	Sviluppo sostenibile territorio montano piccoli Comuni									
Titolo 1	<i>Spese correnti</i>	RS	0,00	PR	0,00	R	0,00	P	0,00	EP	0,00
		CP	0,00	PC	0,00	I	0,00	ECP	0,00	EC	0,00
		CS	0,00	TP	0,00	FPV	0,00			TR	0,00
Titolo 2	<i>Spese in conto capitale</i>	RS	0,00	PR	0,00	R	0,00	P	0,00	EP	0,00
		CP	0,00	PC	0,00	I	0,00	ECP	0,00	EC	0,00
		CS	0,00	TP	0,00	FPV	0,00			TR	0,00
Titolo 3	<i>Spese per incremento di attività finanziarie</i>	RS	0,00	PR	0,00	R	0,00	P	0,00	EP	0,00
		CP	0,00	PC	0,00	I	0,00	ECP	0,00	EC	0,00
		CS	0,00	TP	0,00	FPV	0,00			TR	0,00
Totale PROGRAMMA 07	Sviluppo sostenibile territorio montano piccoli Comuni	RS	0,00	PR	0,00	R	0,00	P	0,00	EP	0,00
		CP	0,00	PC	0,00	I	0,00	ECP	0,00	EC	0,00
		CS	0,00	TP	0,00	FPV	0,00			TR	0,00
0908	PROGRAMMA 08	Qualità dell'aria e riduzione dell'inquinamento									



CONTO DEL BILANCIO - GESTIONE DELLE SPESE 2017

MISSIONE, PROGRAMMA, TITOLO	DENOMINAZIONE	RESIDUI PASSIVI AL 1/1/2017 (RS)		PAGAMENTI IN C/RESIDUI (PR)		RIACCERTAMENTI RESIDUI (R)		ELIMINAZIONE PER PERENZIONE (P)		RESIDUI PASSIVI DA ESERCIZI PRECEDENTI (EP=RS-PR+R-P)	
		PREVISIONI DEFINITIVE DI COMPETENZA (CP)		PAGAMENTI IN C/COMPETENZA (PC)		IMPEGNI (I)		ECONOMIE DI COMPETENZA (ECP= CP- I-FPV)		RESIDUI PASSIVI DA ESERCIZIO DI COMPETENZA (EC= I-PC)	
		PREVISIONI DEFINITIVE DI CASSA (CS)		TOTALE PAGAMENTI (TP=PR+PC)		FONDO PLURIENNALE VINCOLATO (FPV)				TOTALE RESIDUI PASSIVI DA RIPORTARE (TR=EP+EC)	
MISSIONE 09	Sviluppo sostenibile e tutela del territorio e dell'ambiente										
0908	PROGRAMMA 08	Qualità dell'aria e riduzione dell'inquinamento									
Titolo 1	<i>Spese correnti</i>	RS	0,00	PR	0,00	R	0,00	P	0,00	EP	0,00
		CP	0,00	PC	0,00	I	0,00	ECP	0,00	EC	0,00
		CS	0,00	TP	0,00	FPV	0,00			TR	0,00
Titolo 2	<i>Spese in conto capitale</i>	RS	0,00	PR	0,00	R	0,00	P	0,00	EP	0,00
		CP	0,00	PC	0,00	I	0,00	ECP	0,00	EC	0,00
		CS	0,00	TP	0,00	FPV	0,00			TR	0,00
Titolo 3	<i>Spese per incremento di attività finanziarie</i>	RS	0,00	PR	0,00	R	0,00	P	0,00	EP	0,00
		CP	0,00	PC	0,00	I	0,00	ECP	0,00	EC	0,00
		CS	0,00	TP	0,00	FPV	0,00			TR	0,00
Totale PROGRAMMA 08	Qualità dell'aria e riduzione dell'inquinamento	RS	0,00	PR	0,00	R	0,00	P	0,00	EP	0,00
		CP	0,00	PC	0,00	I	0,00	ECP	0,00	EC	0,00
		CS	0,00	TP	0,00	FPV	0,00			TR	0,00
Totale MISSIONE 09	Sviluppo sostenibile e tutela del territorio e dell'ambiente	RS	166.080,02	PR	126.114,50	R	-524,72	P	0,00	EP	39.440,80
		CP	874.511,01	PC	732.674,73	I	848.897,81	ECP	20.972,70	EC	116.223,08
		CS	1.037.089,05	TP	858.789,23	FPV	4.640,50			TR	155.663,88



CONTO DEL BILANCIO - GESTIONE DELLE SPESE 2017

MISSIONE, PROGRAMMA, TITOLO	DENOMINAZIONE	RESIDUI PASSIVI AL 1/1/2017 (RS)		PAGAMENTI IN C/RESIDUI (PR)		RIACCERTAMENTI RESIDUI (R)		ELIMINAZIONE PER PERENZIONE (P)		RESIDUI PASSIVI DA ESERCIZI PRECEDENTI (EP=RS-PR+R-P)	
		PREVISIONI DEFINITIVE DI COMPETENZA (CP)		PAGAMENTI IN C/COMPETENZA (PC)		IMPEGNI (I)		ECONOMIE DI COMPETENZA (ECP= CP- I-FPV)		RESIDUI PASSIVI DA ESERCIZIO DI COMPETENZA (EC= I-PC)	
		PREVISIONI DEFINITIVE DI CASSA (CS)		TOTALE PAGAMENTI (TP=PR+PC)		FONDO PLURIENNALE VINCOLATO (FPV)				TOTALE RESIDUI PASSIVI DA RIPORTARE (TR=EP+EC)	
MISSIONE	10	Trasporti e diritto alla mobilità									
1001	PROGRAMMA 01	Trasporto ferroviario									
Titolo 1	<i>Spese correnti</i>	RS	0,00	PR	0,00	R	0,00	P	0,00	EP	0,00
		CP	0,00	PC	0,00	I	0,00	ECP	0,00	EC	0,00
		CS	0,00	TP	0,00	FPV	0,00			TR	0,00
Titolo 2	<i>Spese in conto capitale</i>	RS	0,00	PR	0,00	R	0,00	P	0,00	EP	0,00
		CP	0,00	PC	0,00	I	0,00	ECP	0,00	EC	0,00
		CS	0,00	TP	0,00	FPV	0,00			TR	0,00
Titolo 3	<i>Spese per incremento di attività finanziarie</i>	RS	0,00	PR	0,00	R	0,00	P	0,00	EP	0,00
		CP	0,00	PC	0,00	I	0,00	ECP	0,00	EC	0,00
		CS	0,00	TP	0,00	FPV	0,00			TR	0,00
Totale PROGRAMMA 01	Trasporto ferroviario	RS	0,00	PR	0,00	R	0,00	P	0,00	EP	0,00
		CP	0,00	PC	0,00	I	0,00	ECP	0,00	EC	0,00
		CS	0,00	TP	0,00	FPV	0,00			TR	0,00
1002	PROGRAMMA 02	Trasporto pubblico locale									



CONTO DEL BILANCIO - GESTIONE DELLE SPESE 2017

MISSIONE, PROGRAMMA, TITOLO	DENOMINAZIONE	RESIDUI PASSIVI AL 1/1/2017 (RS)		PAGAMENTI IN C/RESIDUI (PR)		RIACCERTAMENTI RESIDUI (R)		ELIMINAZIONE PER PERENZIONE (P)		RESIDUI PASSIVI DA ESERCIZI PRECEDENTI (EP=RS-PR+R-P)	
		PREVISIONI DEFINITIVE DI COMPETENZA (CP)		PAGAMENTI IN C/COMPETENZA (PC)		IMPEGNI (I)		ECONOMIE DI COMPETENZA (ECP= CP- I-FPV)		RESIDUI PASSIVI DA ESERCIZIO DI COMPETENZA (EC= I-PC)	
		PREVISIONI DEFINITIVE DI CASSA (CS)		TOTALE PAGAMENTI (TP=PR+PC)		FONDO PLURIENNALE VINCOLATO (FPV)				TOTALE RESIDUI PASSIVI DA RIPORTARE (TR=EP+EC)	
MISSIONE	10	Trasporti e diritto alla mobilità									
1002	PROGRAMMA 02	Trasporto pubblico locale									
Titolo 1	<i>Spese correnti</i>	RS	0,00	PR	0,00	R	0,00	P	0,00	EP	0,00
		CP	0,00	PC	0,00	I	0,00	ECP	0,00	EC	0,00
		CS	0,00	TP	0,00	FPV	0,00			TR	0,00
Titolo 2	<i>Spese in conto capitale</i>	RS	0,00	PR	0,00	R	0,00	P	0,00	EP	0,00
		CP	0,00	PC	0,00	I	0,00	ECP	0,00	EC	0,00
		CS	0,00	TP	0,00	FPV	0,00			TR	0,00
Titolo 3	<i>Spese per incremento di attività finanziarie</i>	RS	0,00	PR	0,00	R	0,00	P	0,00	EP	0,00
		CP	0,00	PC	0,00	I	0,00	ECP	0,00	EC	0,00
		CS	0,00	TP	0,00	FPV	0,00			TR	0,00
Totale PROGRAMMA 02	Trasporto pubblico locale	RS	0,00	PR	0,00	R	0,00	P	0,00	EP	0,00
		CP	0,00	PC	0,00	I	0,00	ECP	0,00	EC	0,00
		CS	0,00	TP	0,00	FPV	0,00			TR	0,00
1003	PROGRAMMA 03	Trasporto per vie d'acqua									



CONTO DEL BILANCIO - GESTIONE DELLE SPESE 2017

MISSIONE, PROGRAMMA, TITOLO	DENOMINAZIONE	RESIDUI PASSIVI AL 1/1/2017 (RS)		PAGAMENTI IN C/RESIDUI (PR)		RIACCERTAMENTI RESIDUI (R)		ELIMINAZIONE PER PERENZIONE (P)		RESIDUI PASSIVI DA ESERCIZI PRECEDENTI (EP=RS-PR+R-P)	
		PREVISIONI DEFINITIVE DI COMPETENZA (CP)		PAGAMENTI IN C/COMPETENZA (PC)		IMPEGNI (I)		ECONOMIE DI COMPETENZA (ECP= CP- I-FPV)		RESIDUI PASSIVI DA ESERCIZIO DI COMPETENZA (EC= I-PC)	
		PREVISIONI DEFINITIVE DI CASSA (CS)		TOTALE PAGAMENTI (TP=PR+PC)		FONDO PLURIENNALE VINCOLATO (FPV)				TOTALE RESIDUI PASSIVI DA RIPORTARE (TR=EP+EC)	
MISSIONE	10	Trasporti e diritto alla mobilità									
1003	PROGRAMMA 03	Trasporto per vie d'acqua									
Titolo 1	<i>Spese correnti</i>	RS	0,00	PR	0,00	R	0,00	P	0,00	EP	0,00
		CP	0,00	PC	0,00	I	0,00	ECP	0,00	EC	0,00
		CS	0,00	TP	0,00	FPV	0,00			TR	0,00
Titolo 2	<i>Spese in conto capitale</i>	RS	0,00	PR	0,00	R	0,00	P	0,00	EP	0,00
		CP	0,00	PC	0,00	I	0,00	ECP	0,00	EC	0,00
		CS	0,00	TP	0,00	FPV	0,00			TR	0,00
Titolo 3	<i>Spese per incremento di attività finanziarie</i>	RS	0,00	PR	0,00	R	0,00	P	0,00	EP	0,00
		CP	0,00	PC	0,00	I	0,00	ECP	0,00	EC	0,00
		CS	0,00	TP	0,00	FPV	0,00			TR	0,00
Totale PROGRAMMA 03	Trasporto per vie d'acqua	RS	0,00	PR	0,00	R	0,00	P	0,00	EP	0,00
		CP	0,00	PC	0,00	I	0,00	ECP	0,00	EC	0,00
		CS	0,00	TP	0,00	FPV	0,00			TR	0,00
1004	PROGRAMMA 04	Altre modalità di trasporto									



CONTO DEL BILANCIO - GESTIONE DELLE SPESE 2017

MISSIONE, PROGRAMMA, TITOLO	DENOMINAZIONE	RESIDUI PASSIVI AL 1/1/2017 (RS)		PAGAMENTI IN C/RESIDUI (PR)		RIACCERTAMENTI RESIDUI (R)		ELIMINAZIONE PER PERENZIONE (P)		RESIDUI PASSIVI DA ESERCIZI PRECEDENTI (EP=RS-PR+R-P)	
		PREVISIONI DEFINITIVE DI COMPETENZA (CP)		PAGAMENTI IN C/COMPETENZA (PC)		IMPEGNI (I)		ECONOMIE DI COMPETENZA (ECP= CP- I-FPV)		RESIDUI PASSIVI DA ESERCIZIO DI COMPETENZA (EC= I-PC)	
		PREVISIONI DEFINITIVE DI CASSA (CS)		TOTALE PAGAMENTI (TP=PR+PC)		FONDO PLURIENNALE VINCOLATO (FPV)				TOTALE RESIDUI PASSIVI DA RIPORTARE (TR=EP+EC)	
MISSIONE	10	Trasporti e diritto alla mobilità									
1004	PROGRAMMA 04	Altre modalità di trasporto									
Titolo 1	<i>Spese correnti</i>	RS	0,00	PR	0,00	R	0,00	P	0,00	EP	0,00
		CP	0,00	PC	0,00	I	0,00	ECP	0,00	EC	0,00
		CS	0,00	TP	0,00	FPV	0,00			TR	0,00
Titolo 2	<i>Spese in conto capitale</i>	RS	0,00	PR	0,00	R	0,00	P	0,00	EP	0,00
		CP	0,00	PC	0,00	I	0,00	ECP	0,00	EC	0,00
		CS	0,00	TP	0,00	FPV	0,00			TR	0,00
Titolo 3	<i>Spese per incremento di attività finanziarie</i>	RS	0,00	PR	0,00	R	0,00	P	0,00	EP	0,00
		CP	0,00	PC	0,00	I	0,00	ECP	0,00	EC	0,00
		CS	0,00	TP	0,00	FPV	0,00			TR	0,00
Totale PROGRAMMA 04	Altre modalità di trasporto	RS	0,00	PR	0,00	R	0,00	P	0,00	EP	0,00
		CP	0,00	PC	0,00	I	0,00	ECP	0,00	EC	0,00
		CS	0,00	TP	0,00	FPV	0,00			TR	0,00
1005	PROGRAMMA 05	Viabilità e infrastrutture stradali									



CONTO DEL BILANCIO - GESTIONE DELLE SPESE 2017

MISSIONE, PROGRAMMA, TITOLO	DENOMINAZIONE	RESIDUI PASSIVI AL 1/1/2017 (RS)		PAGAMENTI IN C/RESIDUI (PR)		RIACCERTAMENTI RESIDUI (R)		ELIMINAZIONE PER PERENZIONE (P)		RESIDUI PASSIVI DA ESERCIZI PRECEDENTI (EP=RS-PR+R-P)	
		PREVISIONI DEFINITIVE DI COMPETENZA (CP)		PAGAMENTI IN C/COMPETENZA (PC)		IMPEGNI (I)		ECONOMIE DI COMPETENZA (ECP= CP- I-FPV)		RESIDUI PASSIVI DA ESERCIZIO DI COMPETENZA (EC= I-PC)	
		PREVISIONI DEFINITIVE DI CASSA (CS)		TOTALE PAGAMENTI (TP=PR+PC)		FONDO PLURIENNALE VINCOLATO (FPV)				TOTALE RESIDUI PASSIVI DA RIPORTARE (TR=EP+EC)	
MISSIONE	10	Trasporti e diritto alla mobilità									
1005	PROGRAMMA 05	Viabilità e infrastrutture stradali									
Titolo 1	<i>Spese correnti</i>	RS	159.352,51	PR	20.877,60	R	-49.685,60	P	0,00	EP	88.789,31
		CP	195.250,00	PC	138.513,75	I	186.843,19	ECP	8.406,81	EC	48.329,44
		CS	351.448,52	TP	159.391,35	FPV	0,00			TR	137.118,75
Titolo 2	<i>Spese in conto capitale</i>	RS	78.210,09	PR	76.333,62	R	-1.876,47	P	0,00	EP	0,00
		CP	608.280,54	PC	152.032,51	I	214.056,38	ECP	60.399,49	EC	62.023,87
		CS	553.188,72	TP	228.366,13	FPV	333.824,67			TR	62.023,87
Titolo 3	<i>Spese per incremento di attività finanziarie</i>	RS	0,00	PR	0,00	R	0,00	P	0,00	EP	0,00
		CP	0,00	PC	0,00	I	0,00	ECP	0,00	EC	0,00
		CS	0,00	TP	0,00	FPV	0,00			TR	0,00
Totale PROGRAMMA 05	Viabilità e infrastrutture stradali	RS	237.562,60	PR	97.211,22	R	-51.562,07	P	0,00	EP	88.789,31
		CP	803.530,54	PC	290.546,26	I	400.899,57	ECP	68.806,30	EC	110.353,31
		CS	904.637,24	TP	387.757,48	FPV	333.824,67			TR	199.142,62
Totale MISSIONE	10	Trasporti e diritto alla mobilità	237.562,60	97.211,22	-51.562,07	0,00	0,00	88.789,31	110.353,31	199.142,62	
			803.530,54	290.546,26	400.899,57	68.806,30	88.789,31	110.353,31	199.142,62	199.142,62	
			904.637,24	387.757,48	333.824,67	88.789,31	110.353,31	199.142,62	199.142,62	199.142,62	



CONTO DEL BILANCIO - GESTIONE DELLE SPESE 2017

MISSIONE, PROGRAMMA, TITOLO	DENOMINAZIONE	RESIDUI PASSIVI AL 1/1/2017 (RS)		PAGAMENTI IN C/RESIDUI (PR)		RIACCERTAMENTI RESIDUI (R)		ELIMINAZIONE PER PERENZIONE (P)		RESIDUI PASSIVI DA ESERCIZI PRECEDENTI (EP=RS-PR+R-P)	
		PREVISIONI DEFINITIVE DI COMPETENZA (CP)		PAGAMENTI IN C/COMPETENZA (PC)		IMPEGNI (I)		ECONOMIE DI COMPETENZA (ECP= CP- I-FPV)		RESIDUI PASSIVI DA ESERCIZIO DI COMPETENZA (EC= I-PC)	
		PREVISIONI DEFINITIVE DI CASSA (CS)		TOTALE PAGAMENTI (TP=PR+PC)		FONDO PLURIENNALE VINCOLATO (FPV)				TOTALE RESIDUI PASSIVI DA RIPORTARE (TR=EP+EC)	
MISSIONE	11	Soccorso civile									
1101	PROGRAMMA 01	Sistema di protezione civile									
Titolo 1	<i>Spese correnti</i>	RS	1.700,00	PR	1.700,00	R	0,00	P	0,00	EP	0,00
		CP	2.750,00	PC	2.727,73	I	2.727,73	ECP	22,27	EC	0,00
		CS	4.450,00	TP	4.427,73	FPV	0,00			TR	0,00
Titolo 2	<i>Spese in conto capitale</i>	RS	2.500,00	PR	2.054,05	R	-445,95	P	0,00	EP	0,00
		CP	5.000,00	PC	4.995,90	I	4.995,90	ECP	4,10	EC	0,00
		CS	7.500,00	TP	7.049,95	FPV	0,00			TR	0,00
Titolo 3	<i>Spese per incremento di attività finanziarie</i>	RS	0,00	PR	0,00	R	0,00	P	0,00	EP	0,00
		CP	0,00	PC	0,00	I	0,00	ECP	0,00	EC	0,00
		CS	0,00	TP	0,00	FPV	0,00			TR	0,00
Totale PROGRAMMA 01	Sistema di protezione civile	RS	4.200,00	PR	3.754,05	R	-445,95	P	0,00	EP	0,00
		CP	7.750,00	PC	7.723,63	I	7.723,63	ECP	26,37	EC	0,00
		CS	11.950,00	TP	11.477,68	FPV	0,00			TR	0,00
1102	PROGRAMMA 02	Interventi a seguito di calamità naturali									



CONTO DEL BILANCIO - GESTIONE DELLE SPESE 2017

MISSIONE, PROGRAMMA, TITOLO	DENOMINAZIONE	RESIDUI PASSIVI AL 1/1/2017 (RS)		PAGAMENTI IN C/RESIDUI (PR)		RIACCERTAMENTI RESIDUI (R)		ELIMINAZIONE PER PERENZIONE (P)		RESIDUI PASSIVI DA ESERCIZI PRECEDENTI (EP=RS-PR+R-P)	
		PREVISIONI DEFINITIVE DI COMPETENZA (CP)		PAGAMENTI IN C/COMPETENZA (PC)		IMPEGNI (I)		ECONOMIE DI COMPETENZA (ECP= CP- I-FPV)		RESIDUI PASSIVI DA ESERCIZIO DI COMPETENZA (EC= I-PC)	
		PREVISIONI DEFINITIVE DI CASSA (CS)		TOTALE PAGAMENTI (TP=PR+PC)		FONDO PLURIENNALE VINCOLATO (FPV)				TOTALE RESIDUI PASSIVI DA RIPORTARE (TR=EP+EC)	
MISSIONE	11	Soccorso civile									
1102	PROGRAMMA 02	Interventi a seguito di calamità naturali									
Titolo 1	<i>Spese correnti</i>	RS	0,00	PR	0,00	R	0,00	P	0,00	EP	0,00
		CP	0,00	PC	0,00	I	0,00	ECP	0,00	EC	0,00
		CS	0,00	TP	0,00	FPV	0,00			TR	0,00
Titolo 2	<i>Spese in conto capitale</i>	RS	0,00	PR	0,00	R	0,00	P	0,00	EP	0,00
		CP	0,00	PC	0,00	I	0,00	ECP	0,00	EC	0,00
		CS	0,00	TP	0,00	FPV	0,00			TR	0,00
Titolo 3	<i>Spese per incremento di attività finanziarie</i>	RS	0,00	PR	0,00	R	0,00	P	0,00	EP	0,00
		CP	0,00	PC	0,00	I	0,00	ECP	0,00	EC	0,00
		CS	0,00	TP	0,00	FPV	0,00			TR	0,00
Totale PROGRAMMA 02	Interventi a seguito di calamità naturali	RS	0,00	PR	0,00	R	0,00	P	0,00	EP	0,00
		CP	0,00	PC	0,00	I	0,00	ECP	0,00	EC	0,00
		CS	0,00	TP	0,00	FPV	0,00			TR	0,00
Totale MISSIONE	11	Soccorso civile	4.200,00	PR	3.754,05	R	-445,95	P	0,00	EP	0,00
			7.750,00	PC	7.723,63	I	7.723,63	ECP	26,37	EC	0,00
			11.950,00	TP	11.477,68	FPV	0,00			TR	0,00



CONTO DEL BILANCIO - GESTIONE DELLE SPESE 2017

MISSIONE, PROGRAMMA, TITOLO	DENOMINAZIONE	RESIDUI PASSIVI AL 1/1/2017 (RS)		PAGAMENTI IN C/RESIDUI (PR)		RIACCERTAMENTI RESIDUI (R)		ELIMINAZIONE PER PERENZIONE (P)		RESIDUI PASSIVI DA ESERCIZI PRECEDENTI (EP=RS-PR+R-P)	
		PREVISIONI DEFINITIVE DI COMPETENZA (CP)		PAGAMENTI IN C/COMPETENZA (PC)		IMPEGNI (I)		ECONOMIE DI COMPETENZA (ECP= CP- I-FPV)		RESIDUI PASSIVI DA ESERCIZIO DI COMPETENZA (EC= I-PC)	
		PREVISIONI DEFINITIVE DI CASSA (CS)		TOTALE PAGAMENTI (TP=PR+PC)		FONDO PLURIENNALE VINCOLATO (FPV)				TOTALE RESIDUI PASSIVI DA RIPORTARE (TR=EP+EC)	
MISSIONE	12	Diritti sociali, politiche sociali e famiglia									
1201	PROGRAMMA 01	Interventi per l'infanzia e i minori e per asili nido									
Titolo 1	<i>Spese correnti</i>	RS	26.342,56	PR	25.578,56	R	-764,00	P	0,00	EP	0,00
		CP	159.310,00	PC	90.039,87	I	134.474,67	ECP	24.835,33	EC	44.434,80
		CS	183.900,36	TP	115.618,43	FPV	0,00			TR	44.434,80
Titolo 2	<i>Spese in conto capitale</i>	RS	0,00	PR	0,00	R	0,00	P	0,00	EP	0,00
		CP	0,00	PC	0,00	I	0,00	ECP	0,00	EC	0,00
		CS	0,00	TP	0,00	FPV	0,00			TR	0,00
Titolo 3	<i>Spese per incremento di attività finanziarie</i>	RS	0,00	PR	0,00	R	0,00	P	0,00	EP	0,00
		CP	0,00	PC	0,00	I	0,00	ECP	0,00	EC	0,00
		CS	0,00	TP	0,00	FPV	0,00			TR	0,00
Totale PROGRAMMA 01	Interventi per l'infanzia e i minori e per asili nido	RS	26.342,56	PR	25.578,56	R	-764,00	P	0,00	EP	0,00
		CP	159.310,00	PC	90.039,87	I	134.474,67	ECP	24.835,33	EC	44.434,80
		CS	183.900,36	TP	115.618,43	FPV	0,00			TR	44.434,80
1202	PROGRAMMA 02	Interventi per la disabilità									



CONTO DEL BILANCIO - GESTIONE DELLE SPESE 2017

MISSIONE, PROGRAMMA, TITOLO	DENOMINAZIONE	RESIDUI PASSIVI AL 1/1/2017 (RS)		PAGAMENTI IN C/RESIDUI (PR)		RIACCERTAMENTI RESIDUI (R)		ELIMINAZIONE PER PERENZIONE (P)		RESIDUI PASSIVI DA ESERCIZI PRECEDENTI (EP=RS-PR+R-P)	
		PREVISIONI DEFINITIVE DI COMPETENZA (CP)		PAGAMENTI IN C/COMPETENZA (PC)		IMPEGNI (I)		ECONOMIE DI COMPETENZA (ECP= CP- I-FPV)		RESIDUI PASSIVI DA ESERCIZIO DI COMPETENZA (EC= I-PC)	
		PREVISIONI DEFINITIVE DI CASSA (CS)		TOTALE PAGAMENTI (TP=PR+PC)		FONDO PLURIENNALE VINCOLATO (FPV)				TOTALE RESIDUI PASSIVI DA RIPORTARE (TR=EP+EC)	
MISSIONE	12	Diritti sociali, politiche sociali e famiglia									
1202	PROGRAMMA 02	Interventi per la disabilità									
	Titolo 1	<i>Spese correnti</i>									
		RS	4.493,87	PR	4.493,87	R	0,00	P	0,00	EP	0,00
		CP	56.200,00	PC	39.294,02	I	45.911,85	ECP	10.288,15	EC	6.617,83
		CS	60.693,87	TP	43.787,89	FPV	0,00			TR	6.617,83
	Titolo 2	<i>Spese in conto capitale</i>									
		RS	0,00	PR	0,00	R	0,00	P	0,00	EP	0,00
		CP	15.000,00	PC	7.856,80	I	7.856,80	ECP	7.143,20	EC	0,00
		CS	15.000,00	TP	7.856,80	FPV	0,00			TR	0,00
	Titolo 3	<i>Spese per incremento di attività finanziarie</i>									
		RS	0,00	PR	0,00	R	0,00	P	0,00	EP	0,00
		CP	0,00	PC	0,00	I	0,00	ECP	0,00	EC	0,00
		CS	0,00	TP	0,00	FPV	0,00			TR	0,00
	Totale PROGRAMMA 02	Interventi per la disabilità									
		RS	4.493,87	PR	4.493,87	R	0,00	P	0,00	EP	0,00
		CP	71.200,00	PC	47.150,82	I	53.768,65	ECP	17.431,35	EC	6.617,83
		CS	75.693,87	TP	51.644,69	FPV	0,00			TR	6.617,83
1203	PROGRAMMA 03	Interventi per gli anziani									



CONTO DEL BILANCIO - GESTIONE DELLE SPESE 2017

MISSIONE, PROGRAMMA, TITOLO	DENOMINAZIONE	RESIDUI PASSIVI AL 1/1/2017 (RS)		PAGAMENTI IN C/RESIDUI (PR)		RIACCERTAMENTI RESIDUI (R)		ELIMINAZIONE PER PERENZIONE (P)		RESIDUI PASSIVI DA ESERCIZI PRECEDENTI (EP=RS-PR+R-P)	
		PREVISIONI DEFINITIVE DI COMPETENZA (CP)		PAGAMENTI IN C/COMPETENZA (PC)		IMPEGNI (I)		ECONOMIE DI COMPETENZA (ECP= CP- I-FPV)		RESIDUI PASSIVI DA ESERCIZIO DI COMPETENZA (EC= I-PC)	
		PREVISIONI DEFINITIVE DI CASSA (CS)		TOTALE PAGAMENTI (TP=PR+PC)		FONDO PLURIENNALE VINCOLATO (FPV)				TOTALE RESIDUI PASSIVI DA RIPORTARE (TR=EP+EC)	
MISSIONE 12	<i>Diritti sociali, politiche sociali e famiglia</i>										
1203 PROGRAMMA 03	Interventi per gli anziani										
Titolo 1	<i>Spese correnti</i>	RS	8.841,29	PR	6.020,35	R	-2.820,94	P	0,00	EP	0,00
		CP	43.432,36	PC	17.542,98	I	41.140,59	ECP	1.691,77	EC	23.597,61
		CS	52.273,65	TP	23.563,33	FPV	600,00			TR	23.597,61
Titolo 2	<i>Spese in conto capitale</i>	RS	8.986,14	PR	8.986,14	R	0,00	P	0,00	EP	0,00
		CP	28.145,13	PC	15.965,36	I	27.877,25	ECP	267,88	EC	11.911,89
		CS	37.131,27	TP	24.951,50	FPV	0,00			TR	11.911,89
Titolo 3	<i>Spese per incremento di attività finanziarie</i>	RS	0,00	PR	0,00	R	0,00	P	0,00	EP	0,00
		CP	0,00	PC	0,00	I	0,00	ECP	0,00	EC	0,00
		CS	0,00	TP	0,00	FPV	0,00			TR	0,00
Totale PROGRAMMA 03	Interventi per gli anziani	RS	17.827,43	PR	15.006,49	R	-2.820,94	P	0,00	EP	0,00
		CP	71.577,49	PC	33.508,34	I	69.017,84	ECP	1.959,65	EC	35.509,50
		CS	89.404,92	TP	48.514,83	FPV	600,00			TR	35.509,50
1204 PROGRAMMA 04	Interventi per i soggetti a rischio di esclusione sociale										



CONTO DEL BILANCIO - GESTIONE DELLE SPESE 2017

MISSIONE, PROGRAMMA, TITOLO	DENOMINAZIONE	RESIDUI PASSIVI AL 1/1/2017 (RS)		PAGAMENTI IN C/RESIDUI (PR)		RIACCERTAMENTI RESIDUI (R)		ELIMINAZIONE PER PERENZIONE (P)		RESIDUI PASSIVI DA ESERCIZI PRECEDENTI (EP=RS-PR+R-P)	
		PREVISIONI DEFINITIVE DI COMPETENZA (CP)		PAGAMENTI IN C/COMPETENZA (PC)		IMPEGNI (I)		ECONOMIE DI COMPETENZA (ECP= CP- I-FPV)		RESIDUI PASSIVI DA ESERCIZIO DI COMPETENZA (EC= I-PC)	
		PREVISIONI DEFINITIVE DI CASSA (CS)		TOTALE PAGAMENTI (TP=PR+PC)		FONDO PLURIENNALE VINCOLATO (FPV)				TOTALE RESIDUI PASSIVI DA RIPORTARE (TR=EP+EC)	
MISSIONE	12	Diritti sociali, politiche sociali e famiglia									
1204	PROGRAMMA 04	Interventi per i soggetti a rischio di esclusione sociale									
Titolo 1	<i>Spese correnti</i>	RS	10.813,35	PR	10.813,35	R	0,00	P	0,00	EP	0,00
		CP	130.030,92	PC	82.391,75	I	111.567,80	ECP	14.899,32	EC	29.176,05
		CS	139.287,69	TP	93.205,10	FPV	3.563,80			TR	29.176,05
Titolo 2	<i>Spese in conto capitale</i>	RS	0,00	PR	0,00	R	0,00	P	0,00	EP	0,00
		CP	0,00	PC	0,00	I	0,00	ECP	0,00	EC	0,00
		CS	0,00	TP	0,00	FPV	0,00			TR	0,00
Titolo 3	<i>Spese per incremento di attività finanziarie</i>	RS	0,00	PR	0,00	R	0,00	P	0,00	EP	0,00
		CP	0,00	PC	0,00	I	0,00	ECP	0,00	EC	0,00
		CS	0,00	TP	0,00	FPV	0,00			TR	0,00
Totale PROGRAMMA 04	Interventi per i soggetti a rischio di esclusione sociale	RS	10.813,35	PR	10.813,35	R	0,00	P	0,00	EP	0,00
		CP	130.030,92	PC	82.391,75	I	111.567,80	ECP	14.899,32	EC	29.176,05
		CS	139.287,69	TP	93.205,10	FPV	3.563,80			TR	29.176,05
1205	PROGRAMMA 05	Interventi per le famiglie									



CONTO DEL BILANCIO - GESTIONE DELLE SPESE 2017

MISSIONE, PROGRAMMA, TITOLO	DENOMINAZIONE	RESIDUI PASSIVI AL 1/1/2017 (RS)		PAGAMENTI IN C/RESIDUI (PR)		RIACCERTAMENTI RESIDUI (R)		ELIMINAZIONE PER PERENZIONE (P)		RESIDUI PASSIVI DA ESERCIZI PRECEDENTI (EP=RS-PR+R-P)	
		PREVISIONI DEFINITIVE DI COMPETENZA (CP)		PAGAMENTI IN C/COMPETENZA (PC)		IMPEGNI (I)		ECONOMIE DI COMPETENZA (ECP= CP- I-FPV)		RESIDUI PASSIVI DA ESERCIZIO DI COMPETENZA (EC= I-PC)	
		PREVISIONI DEFINITIVE DI CASSA (CS)		TOTALE PAGAMENTI (TP=PR+PC)		FONDO PLURIENNALE VINCOLATO (FPV)				TOTALE RESIDUI PASSIVI DA RIPORTARE (TR=EP+EC)	
MISSIONE	12	Diritti sociali, politiche sociali e famiglia									
1205	PROGRAMMA 05	Interventi per le famiglie									
Titolo 1	<i>Spese correnti</i>	RS	0,00	PR	0,00	R	0,00	P	0,00	EP	0,00
		CP	0,00	PC	0,00	I	0,00	ECP	0,00	EC	0,00
		CS	0,00	TP	0,00	FPV	0,00			TR	0,00
Titolo 2	<i>Spese in conto capitale</i>	RS	0,00	PR	0,00	R	0,00	P	0,00	EP	0,00
		CP	0,00	PC	0,00	I	0,00	ECP	0,00	EC	0,00
		CS	0,00	TP	0,00	FPV	0,00			TR	0,00
Titolo 3	<i>Spese per incremento di attività finanziarie</i>	RS	0,00	PR	0,00	R	0,00	P	0,00	EP	0,00
		CP	0,00	PC	0,00	I	0,00	ECP	0,00	EC	0,00
		CS	0,00	TP	0,00	FPV	0,00			TR	0,00
Totale PROGRAMMA 05	Interventi per le famiglie	RS	0,00	PR	0,00	R	0,00	P	0,00	EP	0,00
		CP	0,00	PC	0,00	I	0,00	ECP	0,00	EC	0,00
		CS	0,00	TP	0,00	FPV	0,00			TR	0,00
1206	PROGRAMMA 06	Interventi per il diritto alla casa									



CONTO DEL BILANCIO - GESTIONE DELLE SPESE 2017

MISSIONE, PROGRAMMA, TITOLO	DENOMINAZIONE	RESIDUI PASSIVI AL 1/1/2017 (RS)		PAGAMENTI IN C/RESIDUI (PR)		RIACCERTAMENTI RESIDUI (R)		ELIMINAZIONE PER PERENZIONE (P)		RESIDUI PASSIVI DA ESERCIZI PRECEDENTI (EP=RS-PR+R-P)	
		PREVISIONI DEFINITIVE DI COMPETENZA (CP)		PAGAMENTI IN C/COMPETENZA (PC)		IMPEGNI (I)		ECONOMIE DI COMPETENZA (ECP= CP- I-FPV)		RESIDUI PASSIVI DA ESERCIZIO DI COMPETENZA (EC= I-PC)	
		PREVISIONI DEFINITIVE DI CASSA (CS)		TOTALE PAGAMENTI (TP=PR+PC)		FONDO PLURIENNALE VINCOLATO (FPV)				TOTALE RESIDUI PASSIVI DA RIPORTARE (TR=EP+EC)	
MISSIONE 12	Diritti sociali, politiche sociali e famiglia										
1206	PROGRAMMA 06	Interventi per il diritto alla casa									
Titolo 1	<i>Spese correnti</i>	RS	1.531,59	PR	1.531,59	R	0,00	P	0,00	EP	0,00
		CP	15.130,00	PC	649,00	I	9.049,00	ECP	6.081,00	EC	8.400,00
		CS	15.654,00	TP	2.180,59	FPV	0,00			TR	8.400,00
Titolo 2	<i>Spese in conto capitale</i>	RS	0,00	PR	0,00	R	0,00	P	0,00	EP	0,00
		CP	0,00	PC	0,00	I	0,00	ECP	0,00	EC	0,00
		CS	0,00	TP	0,00	FPV	0,00			TR	0,00
Titolo 3	<i>Spese per incremento di attività finanziarie</i>	RS	0,00	PR	0,00	R	0,00	P	0,00	EP	0,00
		CP	0,00	PC	0,00	I	0,00	ECP	0,00	EC	0,00
		CS	0,00	TP	0,00	FPV	0,00			TR	0,00
Totale PROGRAMMA 06	Interventi per il diritto alla casa	RS	1.531,59	PR	1.531,59	R	0,00	P	0,00	EP	0,00
		CP	15.130,00	PC	649,00	I	9.049,00	ECP	6.081,00	EC	8.400,00
		CS	15.654,00	TP	2.180,59	FPV	0,00			TR	8.400,00
1207	PROGRAMMA 07	Programmazione e governo della rete dei servizi sociosanitari e sociali									



CONTO DEL BILANCIO - GESTIONE DELLE SPESE 2017

MISSIONE, PROGRAMMA, TITOLO	DENOMINAZIONE	RESIDUI PASSIVI AL 1/1/2017 (RS)		PAGAMENTI IN C/RESIDUI (PR)		RIACCERTAMENTI RESIDUI (R)		ELIMINAZIONE PER PERENZIONE (P)		RESIDUI PASSIVI DA ESERCIZI PRECEDENTI (EP=RS-PR+R-P)	
		PREVISIONI DEFINITIVE DI COMPETENZA (CP)		PAGAMENTI IN C/COMPETENZA (PC)		IMPEGNI (I)		ECONOMIE DI COMPETENZA (ECP= CP- I-FPV)		RESIDUI PASSIVI DA ESERCIZIO DI COMPETENZA (EC= I-PC)	
		PREVISIONI DEFINITIVE DI CASSA (CS)		TOTALE PAGAMENTI (TP=PR+PC)		FONDO PLURIENNALE VINCOLATO (FPV)				TOTALE RESIDUI PASSIVI DA RIPORTARE (TR=EP+EC)	
MISSIONE	12	Diritti sociali, politiche sociali e famiglia									
1207	PROGRAMMA 07	Programmazione e governo della rete dei servizi sociosanitari e sociali									
Titolo 1	<i>Spese correnti</i>	RS	1.036,69	PR	1.036,69	R	0,00	P	0,00	EP	0,00
		CP	13.700,00	PC	9.878,28	I	10.236,78	ECP	3.463,22	EC	358,50
		CS	14.736,69	TP	10.914,97	FPV	0,00			TR	358,50
Titolo 2	<i>Spese in conto capitale</i>	RS	0,00	PR	0,00	R	0,00	P	0,00	EP	0,00
		CP	0,00	PC	0,00	I	0,00	ECP	0,00	EC	0,00
		CS	0,00	TP	0,00	FPV	0,00			TR	0,00
Titolo 3	<i>Spese per incremento di attività finanziarie</i>	RS	0,00	PR	0,00	R	0,00	P	0,00	EP	0,00
		CP	0,00	PC	0,00	I	0,00	ECP	0,00	EC	0,00
		CS	0,00	TP	0,00	FPV	0,00			TR	0,00
Totale PROGRAMMA 07	Programmazione e governo della rete dei servizi sociosanitari e sociali	RS	1.036,69	PR	1.036,69	R	0,00	P	0,00	EP	0,00
		CP	13.700,00	PC	9.878,28	I	10.236,78	ECP	3.463,22	EC	358,50
		CS	14.736,69	TP	10.914,97	FPV	0,00			TR	358,50
1208	PROGRAMMA 08	Cooperazione e associazionismo									



CONTO DEL BILANCIO - GESTIONE DELLE SPESE 2017

MISSIONE, PROGRAMMA, TITOLO	DENOMINAZIONE	RESIDUI PASSIVI AL 1/1/2017 (RS)	PAGAMENTI IN C/RESIDUI (PR)	RIACCERTAMENTI RESIDUI (R)	ELIMINAZIONE PER PERENZIONE (P)	RESIDUI PASSIVI DA ESERCIZI PRECEDENTI (EP=RS-PR+R-P)	
		PREVISIONI DEFINITIVE DI COMPETENZA (CP)	PAGAMENTI IN C/COMPETENZA (PC)	IMPEGNI (I)	ECONOMIE DI COMPETENZA (ECP= CP- I-FPV)	RESIDUI PASSIVI DA ESERCIZIO DI COMPETENZA (EC= I-PC)	
		PREVISIONI DEFINITIVE DI CASSA (CS)	TOTALE PAGAMENTI (TP=PR+PC)	FONDO PLURIENNALE VINCOLATO (FPV)		TOTALE RESIDUI PASSIVI DA RIPORTARE (TR=EP+EC)	
MISSIONE 12	Diritti sociali, politiche sociali e famiglia						
1208	PROGRAMMA 08	Cooperazione e associazionismo					
	Titolo 1	<i>Spese correnti</i>					
		RS 500,00	PR 500,00	R 0,00	P 0,00	EP 0,00	
		CP 35.930,00	PC 29.325,50	I 35.925,50	ECP 4,50	EC 6.600,00	
		CS 36.430,00	TP 29.825,50	FPV 0,00		TR 6.600,00	
	Titolo 2	<i>Spese in conto capitale</i>					
		RS 0,00	PR 0,00	R 0,00	P 0,00	EP 0,00	
		CP 0,00	PC 0,00	I 0,00	ECP 0,00	EC 0,00	
		CS 0,00	TP 0,00	FPV 0,00		TR 0,00	
	Titolo 3	<i>Spese per incremento di attività finanziarie</i>					
		RS 0,00	PR 0,00	R 0,00	P 0,00	EP 0,00	
		CP 0,00	PC 0,00	I 0,00	ECP 0,00	EC 0,00	
		CS 0,00	TP 0,00	FPV 0,00		TR 0,00	
	Totale PROGRAMMA 08	RS 500,00	PR 500,00	R 0,00	P 0,00	EP 0,00	
		CP 35.930,00	PC 29.325,50	I 35.925,50	ECP 4,50	EC 6.600,00	
		CS 36.430,00	TP 29.825,50	FPV 0,00		TR 6.600,00	
1209	PROGRAMMA 09	Servizio necroscopico e cimiteriale					



CONTO DEL BILANCIO - GESTIONE DELLE SPESE 2017

MISSIONE, PROGRAMMA, TITOLO	DENOMINAZIONE	RESIDUI PASSIVI AL 1/1/2017 (RS)		PAGAMENTI IN C/RESIDUI (PR)		RIACCERTAMENTI RESIDUI (R)		ELIMINAZIONE PER PERENZIONE (P)		RESIDUI PASSIVI DA ESERCIZI PRECEDENTI (EP=RS-PR+R-P)	
		PREVISIONI DEFINITIVE DI COMPETENZA (CP)		PAGAMENTI IN C/COMPETENZA (PC)		IMPEGNI (I)		ECONOMIE DI COMPETENZA (ECP= CP- I-FPV)		RESIDUI PASSIVI DA ESERCIZIO DI COMPETENZA (EC= I-PC)	
		PREVISIONI DEFINITIVE DI CASSA (CS)		TOTALE PAGAMENTI (TP=PR+PC)		FONDO PLURIENNALE VINCOLATO (FPV)				TOTALE RESIDUI PASSIVI DA RIPORTARE (TR=EP+EC)	
MISSIONE 12	Diritti sociali, politiche sociali e famiglia										
1209	PROGRAMMA 09	Servizio necroscopico e cimiteriale									
Titolo 1	<i>Spese correnti</i>	RS	4.174,14	PR	3.625,60	R	-548,54	P	0,00	EP	0,00
		CP	27.900,00	PC	23.084,09	I	25.334,27	ECP	2.565,73	EC	2.250,18
		CS	30.864,13	TP	26.709,69	FPV	0,00			TR	2.250,18
Titolo 2	<i>Spese in conto capitale</i>	RS	28.960,69	PR	28.960,69	R	0,00	P	0,00	EP	0,00
		CP	40.000,00	PC	21.151,65	I	21.151,65	ECP	548,27	EC	0,00
		CS	68.960,68	TP	50.112,34	FPV	18.300,08			TR	0,00
Titolo 3	<i>Spese per incremento di attività finanziarie</i>	RS	0,00	PR	0,00	R	0,00	P	0,00	EP	0,00
		CP	0,00	PC	0,00	I	0,00	ECP	0,00	EC	0,00
		CS	0,00	TP	0,00	FPV	0,00			TR	0,00
Totale PROGRAMMA 09	Servizio necroscopico e cimiteriale	RS	33.134,83	PR	32.586,29	R	-548,54	P	0,00	EP	0,00
		CP	67.900,00	PC	44.235,74	I	46.485,92	ECP	3.114,00	EC	2.250,18
		CS	99.824,81	TP	76.822,03	FPV	18.300,08			TR	2.250,18
Totale MISSIONE 12	Diritti sociali, politiche sociali e famiglia	RS	95.680,32	PR	91.546,84	R	-4.133,48	P	0,00	EP	0,00
		CP	564.778,41	PC	337.179,30	I	470.526,16	ECP	71.788,37	EC	133.346,86
		CS	654.932,34	TP	428.726,14	FPV	22.463,88			TR	133.346,86



CONTO DEL BILANCIO - GESTIONE DELLE SPESE 2017

MISSIONE, PROGRAMMA, TITOLO	DENOMINAZIONE	RESIDUI PASSIVI AL 1/1/2017 (RS)		PAGAMENTI IN C/RESIDUI (PR)		RIACCERTAMENTI RESIDUI (R)		ELIMINAZIONE PER PERENZIONE (P)		RESIDUI PASSIVI DA ESERCIZI PRECEDENTI (EP=RS-PR+R-P)	
		PREVISIONI DEFINITIVE DI COMPETENZA (CP)		PAGAMENTI IN C/COMPETENZA (PC)		IMPEGNI (I)		ECONOMIE DI COMPETENZA (ECP= CP- I-FPV)		RESIDUI PASSIVI DA ESERCIZIO DI COMPETENZA (EC= I-PC)	
		PREVISIONI DEFINITIVE DI CASSA (CS)		TOTALE PAGAMENTI (TP=PR+PC)		FONDO PLURIENNALE VINCOLATO (FPV)				TOTALE RESIDUI PASSIVI DA RIPORTARE (TR=EP+EC)	
MISSIONE	13	Tutela della salute									
1301	PROGRAMMA 01	Servizio sanitario regionale - finanziamento ordinario corrente per la garanzia dei LEA									
Titolo 1	<i>Spese correnti</i>	RS	0,00	PR	0,00	R	0,00	P	0,00	EP	0,00
		CP	0,00	PC	0,00	I	0,00	ECP	0,00	EC	0,00
		CS	0,00	TP	0,00	FPV	0,00			TR	0,00
Totale PROGRAMMA 01	Servizio sanitario regionale - finanziamento ordinario corrente per la garanzia dei LEA	RS	0,00	PR	0,00	R	0,00	P	0,00	EP	0,00
		CP	0,00	PC	0,00	I	0,00	ECP	0,00	EC	0,00
		CS	0,00	TP	0,00	FPV	0,00			TR	0,00
1302	PROGRAMMA 02	Servizio sanitario regionale - finanziamento aggiuntivo corrente per livelli di assistenza superiori ai LEA									
Titolo 1	<i>Spese correnti</i>	RS	0,00	PR	0,00	R	0,00	P	0,00	EP	0,00
		CP	0,00	PC	0,00	I	0,00	ECP	0,00	EC	0,00
		CS	0,00	TP	0,00	FPV	0,00			TR	0,00
Totale PROGRAMMA 02	Servizio sanitario regionale - finanziamento aggiuntivo corrente per livelli di assistenza superiori ai LEA	RS	0,00	PR	0,00	R	0,00	P	0,00	EP	0,00
		CP	0,00	PC	0,00	I	0,00	ECP	0,00	EC	0,00
		CS	0,00	TP	0,00	FPV	0,00			TR	0,00
1303	PROGRAMMA 03	Servizio sanitario regionale - finanziamento aggiuntivo corrente per la copertura dello squilibrio di bilancio corrente									



CONTO DEL BILANCIO - GESTIONE DELLE SPESE 2017

MISSIONE, PROGRAMMA, TITOLO	DENOMINAZIONE	RESIDUI PASSIVI AL 1/1/2017 (RS)		PAGAMENTI IN C/RESIDUI (PR)		RIACCERTAMENTI RESIDUI (R)		ELIMINAZIONE PER PERENZIONE (P)		RESIDUI PASSIVI DA ESERCIZI PRECEDENTI (EP=RS-PR+R-P)	
		PREVISIONI DEFINITIVE DI COMPETENZA (CP)		PAGAMENTI IN C/COMPETENZA (PC)		IMPEGNI (I)		ECONOMIE DI COMPETENZA (ECP= CP- I-FPV)		RESIDUI PASSIVI DA ESERCIZIO DI COMPETENZA (EC= I-PC)	
		PREVISIONI DEFINITIVE DI CASSA (CS)		TOTALE PAGAMENTI (TP=PR+PC)		FONDO PLURIENNALE VINCOLATO (FPV)				TOTALE RESIDUI PASSIVI DA RIPORTARE (TR=EP+EC)	
MISSIONE 13	Tutela della salute										
1303 PROGRAMMA 03	Servizio sanitario regionale - finanziamento aggiuntivo corrente per la copertura dello squilibrio di bilancio corrente										
Titolo 1	<i>Spese correnti</i>	RS	0,00	PR	0,00	R	0,00	P	0,00	EP	0,00
		CP	0,00	PC	0,00	I	0,00	ECP	0,00	EC	0,00
		CS	0,00	TP	0,00	FPV	0,00			TR	0,00
Totale PROGRAMMA 03	Servizio sanitario regionale - finanziamento aggiuntivo corrente per la copertura dello squilibrio di bilancio corrente	RS	0,00	PR	0,00	R	0,00	P	0,00	EP	0,00
		CP	0,00	PC	0,00	I	0,00	ECP	0,00	EC	0,00
		CS	0,00	TP	0,00	FPV	0,00			TR	0,00
1304 PROGRAMMA 04	Servizio sanitario regionale - ripiano di disavanzi sanitari relativi ad esercizi pregressi										
Titolo 2	<i>Spese in conto capitale</i>	RS	0,00	PR	0,00	R	0,00	P	0,00	EP	0,00
		CP	0,00	PC	0,00	I	0,00	ECP	0,00	EC	0,00
		CS	0,00	TP	0,00	FPV	0,00			TR	0,00
Totale PROGRAMMA 04	Servizio sanitario regionale - ripiano di disavanzi sanitari relativi ad esercizi pregressi	RS	0,00	PR	0,00	R	0,00	P	0,00	EP	0,00
		CP	0,00	PC	0,00	I	0,00	ECP	0,00	EC	0,00
		CS	0,00	TP	0,00	FPV	0,00			TR	0,00
1305 PROGRAMMA 05	Servizio sanitario regionale - investimenti sanitari										



CONTO DEL BILANCIO - GESTIONE DELLE SPESE 2017

MISSIONE, PROGRAMMA, TITOLO	DENOMINAZIONE	RESIDUI PASSIVI AL 1/1/2017 (RS)		PAGAMENTI IN C/RESIDUI (PR)		RIACCERTAMENTI RESIDUI (R)		ELIMINAZIONE PER PERENZIONE (P)		RESIDUI PASSIVI DA ESERCIZI PRECEDENTI (EP=RS-PR+R-P)	
		PREVISIONI DEFINITIVE DI COMPETENZA (CP)		PAGAMENTI IN C/COMPETENZA (PC)		IMPEGNI (I)		ECONOMIE DI COMPETENZA (ECP= CP- I-FPV)		RESIDUI PASSIVI DA ESERCIZIO DI COMPETENZA (EC= I-PC)	
		PREVISIONI DEFINITIVE DI CASSA (CS)		TOTALE PAGAMENTI (TP=PR+PC)		FONDO PLURIENNALE VINCOLATO (FPV)				TOTALE RESIDUI PASSIVI DA RIPORTARE (TR=EP+EC)	
MISSIONE 13	Tutela della salute										
1305 PROGRAMMA 05	Servizio sanitario regionale - investimenti sanitari										
Titolo 2	<i>Spese in conto capitale</i>	RS	0,00	PR	0,00	R	0,00	P	0,00	EP	0,00
		CP	0,00	PC	0,00	I	0,00	ECP	0,00	EC	0,00
		CS	0,00	TP	0,00	FPV	0,00			TR	0,00
Titolo 3	<i>Spese per incremento di attività finanziarie</i>	RS	0,00	PR	0,00	R	0,00	P	0,00	EP	0,00
		CP	0,00	PC	0,00	I	0,00	ECP	0,00	EC	0,00
		CS	0,00	TP	0,00	FPV	0,00			TR	0,00
Totale PROGRAMMA 05	Servizio sanitario regionale - investimenti sanitari	RS	0,00	PR	0,00	R	0,00	P	0,00	EP	0,00
		CP	0,00	PC	0,00	I	0,00	ECP	0,00	EC	0,00
		CS	0,00	TP	0,00	FPV	0,00			TR	0,00
1306 PROGRAMMA 06	Servizio sanitario regionale - restituzione maggiori gettiti SSN										
Titolo 1	<i>Spese correnti</i>	RS	0,00	PR	0,00	R	0,00	P	0,00	EP	0,00
		CP	0,00	PC	0,00	I	0,00	ECP	0,00	EC	0,00
		CS	0,00	TP	0,00	FPV	0,00			TR	0,00



CONTO DEL BILANCIO - GESTIONE DELLE SPESE 2017

MISSIONE, PROGRAMMA, TITOLO	DENOMINAZIONE	RESIDUI PASSIVI AL 1/1/2017 (RS)		PAGAMENTI IN C/RESIDUI (PR)		RIACCERTAMENTI RESIDUI (R)		ELIMINAZIONE PER PERENZIONE (P)		RESIDUI PASSIVI DA ESERCIZI PRECEDENTI (EP=RS-PR+R-P)	
		PREVISIONI DEFINITIVE DI COMPETENZA (CP)		PAGAMENTI IN C/COMPETENZA (PC)		IMPEGNI (I)		ECONOMIE DI COMPETENZA (ECP= CP- I-FPV)		RESIDUI PASSIVI DA ESERCIZIO DI COMPETENZA (EC= I-PC)	
		PREVISIONI DEFINITIVE DI CASSA (CS)		TOTALE PAGAMENTI (TP=PR+PC)		FONDO PLURIENNALE VINCOLATO (FPV)				TOTALE RESIDUI PASSIVI DA RIPORTARE (TR=EP+EC)	
MISSIONE 13	Tutela della salute										
1306 PROGRAMMA 06	Servizio sanitario regionale - restituzione maggiori gettiti SSN										
Totale PROGRAMMA 06	Servizio sanitario regionale - restituzione maggiori gettiti SSN	RS	0,00	PR	0,00	R	0,00	P	0,00	EP	0,00
		CP	0,00	PC	0,00	I	0,00	ECP	0,00	EC	0,00
		CS	0,00	TP	0,00	FPV	0,00			TR	0,00
1307 PROGRAMMA 07	Ulteriori spese in materia sanitaria										
Titolo 1	<i>Spese correnti</i>	RS	0,00	PR	0,00	R	0,00	P	0,00	EP	0,00
		CP	0,00	PC	0,00	I	0,00	ECP	0,00	EC	0,00
		CS	0,00	TP	0,00	FPV	0,00			TR	0,00
Titolo 2	<i>Spese in conto capitale</i>	RS	0,00	PR	0,00	R	0,00	P	0,00	EP	0,00
		CP	0,00	PC	0,00	I	0,00	ECP	0,00	EC	0,00
		CS	0,00	TP	0,00	FPV	0,00			TR	0,00
Titolo 3	<i>Spese per incremento di attività finanziarie</i>	RS	0,00	PR	0,00	R	0,00	P	0,00	EP	0,00
		CP	0,00	PC	0,00	I	0,00	ECP	0,00	EC	0,00
		CS	0,00	TP	0,00	FPV	0,00			TR	0,00



CONTO DEL BILANCIO - GESTIONE DELLE SPESE 2017

MISSIONE, PROGRAMMA, TITOLO	DENOMINAZIONE	RESIDUI PASSIVI AL 1/1/2017 (RS)		PAGAMENTI IN C/RESIDUI (PR)		RIACCERTAMENTI RESIDUI (R)		ELIMINAZIONE PER PERENZIONE (P)		RESIDUI PASSIVI DA ESERCIZI PRECEDENTI (EP=RS-PR+R-P)	
		PREVISIONI DEFINITIVE DI COMPETENZA (CP)		PAGAMENTI IN C/COMPETENZA (PC)		IMPEGNI (I)		ECONOMIE DI COMPETENZA (ECP= CP- I-FPV)		RESIDUI PASSIVI DA ESERCIZIO DI COMPETENZA (EC= I-PC)	
		PREVISIONI DEFINITIVE DI CASSA (CS)		TOTALE PAGAMENTI (TP=PR+PC)		FONDO PLURIENNALE VINCOLATO (FPV)				TOTALE RESIDUI PASSIVI DA RIPORTARE (TR=EP+EC)	
MISSIONE 13	Tutela della salute										
1307	PROGRAMMA 07	Ulteriori spese in materia sanitaria									
Totale PROGRAMMA 07	Ulteriori spese in materia sanitaria	RS	0,00	PR	0,00	R	0,00	P	0,00	EP	0,00
		CP	0,00	PC	0,00	I	0,00	ECP	0,00	EC	0,00
		CS	0,00	TP	0,00	FPV	0,00			TR	0,00
Totale MISSIONE 13	Tutela della salute	RS	0,00	PR	0,00	R	0,00	P	0,00	EP	0,00
		CP	0,00	PC	0,00	I	0,00	ECP	0,00	EC	0,00
		CS	0,00	TP	0,00	FPV	0,00			TR	0,00
MISSIONE 14	Sviluppo economico e competitività										
1401	PROGRAMMA 01	Industria e PMI e Artigianato									
Titolo 1	Spese correnti	RS	0,00	PR	0,00	R	0,00	P	0,00	EP	0,00
		CP	3.530,00	PC	3.523,00	I	3.523,00	ECP	7,00	EC	0,00
		CS	3.530,00	TP	3.523,00	FPV	0,00			TR	0,00
Titolo 2	Spese in conto capitale	RS	0,00	PR	0,00	R	0,00	P	0,00	EP	0,00
		CP	0,00	PC	0,00	I	0,00	ECP	0,00	EC	0,00
		CS	0,00	TP	0,00	FPV	0,00			TR	0,00



CONTO DEL BILANCIO - GESTIONE DELLE SPESE 2017

MISSIONE, PROGRAMMA, TITOLO	DENOMINAZIONE	RESIDUI PASSIVI AL 1/1/2017 (RS)		PAGAMENTI IN C/RESIDUI (PR)		RIACCERTAMENTI RESIDUI (R)		ELIMINAZIONE PER PERENZIONE (P)		RESIDUI PASSIVI DA ESERCIZI PRECEDENTI (EP=RS-PR+R-P)	
		PREVISIONI DEFINITIVE DI COMPETENZA (CP)		PAGAMENTI IN C/COMPETENZA (PC)		IMPEGNI (I)		ECONOMIE DI COMPETENZA (ECP= CP- I-FPV)		RESIDUI PASSIVI DA ESERCIZIO DI COMPETENZA (EC= I-PC)	
		PREVISIONI DEFINITIVE DI CASSA (CS)		TOTALE PAGAMENTI (TP=PR+PC)		FONDO PLURIENNALE VINCOLATO (FPV)				TOTALE RESIDUI PASSIVI DA RIPORTARE (TR=EP+EC)	
MISSIONE	14	Sviluppo economico e competitività									
1401	PROGRAMMA 01	Industria e PMI e Artigianato									
Titolo 3	<i>Spese per incremento di attività finanziarie</i>	RS	0,00	PR	0,00	R	0,00	P	0,00	EP	0,00
		CP	0,00	PC	0,00	I	0,00	ECP	0,00	EC	0,00
		CS	0,00	TP	0,00	FPV	0,00			TR	0,00
Totale PROGRAMMA 01	Industria e PMI e Artigianato	RS	0,00	PR	0,00	R	0,00	P	0,00	EP	0,00
		CP	3.530,00	PC	3.523,00	I	3.523,00	ECP	7,00	EC	0,00
		CS	3.530,00	TP	3.523,00	FPV	0,00			TR	0,00
1402	PROGRAMMA 02	Commercio - reti distributive - tutela dei consumatori									
Titolo 1	<i>Spese correnti</i>	RS	1.802,12	PR	565,15	R	-796,31	P	0,00	EP	440,66
		CP	6.750,00	PC	3.608,50	I	5.479,22	ECP	1.270,78	EC	1.870,72
		CS	8.552,12	TP	4.173,65	FPV	0,00			TR	2.311,38
Titolo 2	<i>Spese in conto capitale</i>	RS	0,00	PR	0,00	R	0,00	P	0,00	EP	0,00
		CP	0,00	PC	0,00	I	0,00	ECP	0,00	EC	0,00
		CS	0,00	TP	0,00	FPV	0,00			TR	0,00



CONTO DEL BILANCIO - GESTIONE DELLE SPESE 2017

MISSIONE, PROGRAMMA, TITOLO	DENOMINAZIONE	RESIDUI PASSIVI AL 1/1/2017 (RS)		PAGAMENTI IN C/RESIDUI (PR)		RIACCERTAMENTI RESIDUI (R)		ELIMINAZIONE PER PERENZIONE (P)		RESIDUI PASSIVI DA ESERCIZI PRECEDENTI (EP=RS-PR+R-P)	
		PREVISIONI DEFINITIVE DI COMPETENZA (CP)		PAGAMENTI IN C/COMPETENZA (PC)		IMPEGNI (I)		ECONOMIE DI COMPETENZA (ECP= CP- I-FPV)		RESIDUI PASSIVI DA ESERCIZIO DI COMPETENZA (EC= I-PC)	
		PREVISIONI DEFINITIVE DI CASSA (CS)		TOTALE PAGAMENTI (TP=PR+PC)		FONDO PLURIENNALE VINCOLATO (FPV)				TOTALE RESIDUI PASSIVI DA RIPORTARE (TR=EP+EC)	
MISSIONE 14	<i>Sviluppo economico e competitività</i>										
1402 PROGRAMMA 02	Commercio - reti distributive - tutela dei consumatori										
Titolo 3	<i>Spese per incremento di attività finanziarie</i>	RS	0,00	PR	0,00	R	0,00	P	0,00	EP	0,00
		CP	0,00	PC	0,00	I	0,00	ECP	0,00	EC	0,00
		CS	0,00	TP	0,00	FPV	0,00			TR	0,00
Totale PROGRAMMA 02	Commercio - reti distributive - tutela dei consumatori	RS	1.802,12	PR	565,15	R	-796,31	P	0,00	EP	440,66
		CP	6.750,00	PC	3.608,50	I	5.479,22	ECP	1.270,78	EC	1.870,72
		CS	8.552,12	TP	4.173,65	FPV	0,00			TR	2.311,38
1403 PROGRAMMA 03	Ricerca e innovazione										
Titolo 1	<i>Spese correnti</i>	RS	0,00	PR	0,00	R	0,00	P	0,00	EP	0,00
		CP	0,00	PC	0,00	I	0,00	ECP	0,00	EC	0,00
		CS	0,00	TP	0,00	FPV	0,00			TR	0,00
Titolo 2	<i>Spese in conto capitale</i>	RS	0,00	PR	0,00	R	0,00	P	0,00	EP	0,00
		CP	0,00	PC	0,00	I	0,00	ECP	0,00	EC	0,00
		CS	0,00	TP	0,00	FPV	0,00			TR	0,00



CONTO DEL BILANCIO - GESTIONE DELLE SPESE 2017

MISSIONE, PROGRAMMA, TITOLO	DENOMINAZIONE	RESIDUI PASSIVI AL 1/1/2017 (RS)		PAGAMENTI IN C/RESIDUI (PR)		RIACCERTAMENTI RESIDUI (R)		ELIMINAZIONE PER PERENZIONE (P)		RESIDUI PASSIVI DA ESERCIZI PRECEDENTI (EP=RS-PR+R-P)	
		PREVISIONI DEFINITIVE DI COMPETENZA (CP)		PAGAMENTI IN C/COMPETENZA (PC)		IMPEGNI (I)		ECONOMIE DI COMPETENZA (ECP= CP- I-FPV)		RESIDUI PASSIVI DA ESERCIZIO DI COMPETENZA (EC= I-PC)	
		PREVISIONI DEFINITIVE DI CASSA (CS)		TOTALE PAGAMENTI (TP=PR+PC)		FONDO PLURIENNALE VINCOLATO (FPV)				TOTALE RESIDUI PASSIVI DA RIPORTARE (TR=EP+EC)	
MISSIONE 14	<i>Sviluppo economico e competitività</i>										
1403 PROGRAMMA 03	Ricerca e innovazione										
Titolo 3	<i>Spese per incremento di attività finanziarie</i>	RS	0,00	PR	0,00	R	0,00	P	0,00	EP	0,00
		CP	0,00	PC	0,00	I	0,00	ECP	0,00	EC	0,00
		CS	0,00	TP	0,00	FPV	0,00			TR	0,00
Totale PROGRAMMA 03	Ricerca e innovazione	RS	0,00	PR	0,00	R	0,00	P	0,00	EP	0,00
		CP	0,00	PC	0,00	I	0,00	ECP	0,00	EC	0,00
		CS	0,00	TP	0,00	FPV	0,00			TR	0,00
1404 PROGRAMMA 04	Reti e altri servizi di pubblica utilità										
Titolo 1	<i>Spese correnti</i>	RS	0,00	PR	0,00	R	0,00	P	0,00	EP	0,00
		CP	450,00	PC	427,10	I	427,10	ECP	22,90	EC	0,00
		CS	450,00	TP	427,10	FPV	0,00			TR	0,00
Titolo 2	<i>Spese in conto capitale</i>	RS	0,00	PR	0,00	R	0,00	P	0,00	EP	0,00
		CP	0,00	PC	0,00	I	0,00	ECP	0,00	EC	0,00
		CS	0,00	TP	0,00	FPV	0,00			TR	0,00



CONTO DEL BILANCIO - GESTIONE DELLE SPESE 2017

MISSIONE, PROGRAMMA, TITOLO	DENOMINAZIONE	RESIDUI PASSIVI AL 1/1/2017 (RS)		PAGAMENTI IN C/RESIDUI (PR)		RIACCERTAMENTI RESIDUI (R)		ELIMINAZIONE PER PERENZIONE (P)		RESIDUI PASSIVI DA ESERCIZI PRECEDENTI (EP=RS-PR+R-P)	
		PREVISIONI DEFINITIVE DI COMPETENZA (CP)		PAGAMENTI IN C/COMPETENZA (PC)		IMPEGNI (I)		ECONOMIE DI COMPETENZA (ECP= CP- I-FPV)		RESIDUI PASSIVI DA ESERCIZIO DI COMPETENZA (EC= I-PC)	
		PREVISIONI DEFINITIVE DI CASSA (CS)		TOTALE PAGAMENTI (TP=PR+PC)		FONDO PLURIENNALE VINCOLATO (FPV)				TOTALE RESIDUI PASSIVI DA RIPORTARE (TR=EP+EC)	
MISSIONE 14	Sviluppo economico e competitività										
1404	PROGRAMMA 04	Reti e altri servizi di pubblica utilità									
	Titolo 3	<i>Spese per incremento di attività finanziarie</i>									
		RS	0,00	PR	0,00	R	0,00	P	0,00	EP	0,00
		CP	0,00	PC	0,00	I	0,00	ECP	0,00	EC	0,00
		CS	0,00	TP	0,00	FPV	0,00			TR	0,00
	Totale PROGRAMMA 04	RS	0,00	PR	0,00	R	0,00	P	0,00	EP	0,00
		CP	450,00	PC	427,10	I	427,10	ECP	22,90	EC	0,00
		CS	450,00	TP	427,10	FPV	0,00			TR	0,00
Totale MISSIONE 14	Sviluppo economico e competitività	RS	1.802,12	PR	565,15	R	-796,31	P	0,00	EP	440,66
		CP	10.730,00	PC	7.558,60	I	9.429,32	ECP	1.300,68	EC	1.870,72
		CS	12.532,12	TP	8.123,75	FPV	0,00			TR	2.311,38
MISSIONE 15	Politiche per il lavoro e la formazione professionale										
1501	PROGRAMMA 01	Servizi per lo sviluppo del mercato del lavoro									
	Titolo 1	<i>Spese correnti</i>									
		RS	968,15	PR	968,15	R	0,00	P	0,00	EP	0,00
		CP	2.200,00	PC	1.097,61	I	1.097,61	ECP	1.102,39	EC	0,00
		CS	3.168,15	TP	2.065,76	FPV	0,00			TR	0,00



CONTO DEL BILANCIO - GESTIONE DELLE SPESE 2017

MISSIONE, PROGRAMMA, TITOLO	DENOMINAZIONE	RESIDUI PASSIVI AL 1/1/2017 (RS)		PAGAMENTI IN C/RESIDUI (PR)		RIACCERTAMENTI RESIDUI (R)		ELIMINAZIONE PER PERENZIONE (P)		RESIDUI PASSIVI DA ESERCIZI PRECEDENTI (EP=RS-PR+R-P)	
		PREVISIONI DEFINITIVE DI COMPETENZA (CP)		PAGAMENTI IN C/COMPETENZA (PC)		IMPEGNI (I)		ECONOMIE DI COMPETENZA (ECP= CP- I-FPV)		RESIDUI PASSIVI DA ESERCIZIO DI COMPETENZA (EC= I-PC)	
		PREVISIONI DEFINITIVE DI CASSA (CS)		TOTALE PAGAMENTI (TP=PR+PC)		FONDO PLURIENNALE VINCOLATO (FPV)				TOTALE RESIDUI PASSIVI DA RIPORTARE (TR=EP+EC)	
MISSIONE	15	Politiche per il lavoro e la formazione professionale									
1501	PROGRAMMA 01	Servizi per lo sviluppo del mercato del lavoro									
	Titolo 2	<i>Spese in conto capitale</i>									
		RS	0,00	PR	0,00	R	0,00	P	0,00	EP	0,00
		CP	0,00	PC	0,00	I	0,00	ECP	0,00	EC	0,00
		CS	0,00	TP	0,00	FPV	0,00			TR	0,00
	Titolo 3	<i>Spese per incremento di attività finanziarie</i>									
		RS	0,00	PR	0,00	R	0,00	P	0,00	EP	0,00
		CP	0,00	PC	0,00	I	0,00	ECP	0,00	EC	0,00
		CS	0,00	TP	0,00	FPV	0,00			TR	0,00
	Totale PROGRAMMA 01	RS	968,15	PR	968,15	R	0,00	P	0,00	EP	0,00
		CP	2.200,00	PC	1.097,61	I	1.097,61	ECP	1.102,39	EC	0,00
		CS	3.168,15	TP	2.065,76	FPV	0,00			TR	0,00
1502	PROGRAMMA 02	Formazione professionale									
	Titolo 1	<i>Spese correnti</i>									
		RS	0,00	PR	0,00	R	0,00	P	0,00	EP	0,00
		CP	0,00	PC	0,00	I	0,00	ECP	0,00	EC	0,00
		CS	0,00	TP	0,00	FPV	0,00			TR	0,00



CONTO DEL BILANCIO - GESTIONE DELLE SPESE 2017

MISSIONE, PROGRAMMA, TITOLO	DENOMINAZIONE	RESIDUI PASSIVI AL 1/1/2017 (RS)		PAGAMENTI IN C/RESIDUI (PR)		RIACCERTAMENTI RESIDUI (R)		ELIMINAZIONE PER PERENZIONE (P)		RESIDUI PASSIVI DA ESERCIZI PRECEDENTI (EP=RS-PR+R-P)	
		PREVISIONI DEFINITIVE DI COMPETENZA (CP)		PAGAMENTI IN C/COMPETENZA (PC)		IMPEGNI (I)		ECONOMIE DI COMPETENZA (ECP= CP- I-FPV)		RESIDUI PASSIVI DA ESERCIZIO DI COMPETENZA (EC= I-PC)	
		PREVISIONI DEFINITIVE DI CASSA (CS)		TOTALE PAGAMENTI (TP=PR+PC)		FONDO PLURIENNALE VINCOLATO (FPV)				TOTALE RESIDUI PASSIVI DA RIPORTARE (TR=EP+EC)	
MISSIONE 15	Politiche per il lavoro e la formazione professionale										
1502 PROGRAMMA 02	Formazione professionale										
Titolo 2	<i>Spese in conto capitale</i>	RS	0,00	PR	0,00	R	0,00	P	0,00	EP	0,00
		CP	0,00	PC	0,00	I	0,00	ECP	0,00	EC	0,00
		CS	0,00	TP	0,00	FPV	0,00			TR	0,00
Titolo 3	<i>Spese per incremento di attività finanziarie</i>	RS	0,00	PR	0,00	R	0,00	P	0,00	EP	0,00
		CP	0,00	PC	0,00	I	0,00	ECP	0,00	EC	0,00
		CS	0,00	TP	0,00	FPV	0,00			TR	0,00
Totale PROGRAMMA 02	Formazione professionale	RS	0,00	PR	0,00	R	0,00	P	0,00	EP	0,00
		CP	0,00	PC	0,00	I	0,00	ECP	0,00	EC	0,00
		CS	0,00	TP	0,00	FPV	0,00			TR	0,00
1503 PROGRAMMA 03	Sostegno all'occupazione										
Titolo 1	<i>Spese correnti</i>	RS	0,00	PR	0,00	R	0,00	P	0,00	EP	0,00
		CP	0,00	PC	0,00	I	0,00	ECP	0,00	EC	0,00
		CS	0,00	TP	0,00	FPV	0,00			TR	0,00



CONTO DEL BILANCIO - GESTIONE DELLE SPESE 2017

MISSIONE, PROGRAMMA, TITOLO	DENOMINAZIONE	RESIDUI PASSIVI AL 1/1/2017 (RS)		PAGAMENTI IN C/RESIDUI (PR)		RIACCERTAMENTI RESIDUI (R)		ELIMINAZIONE PER PERENZIONE (P)		RESIDUI PASSIVI DA ESERCIZI PRECEDENTI (EP=RS-PR+R-P)	
		PREVISIONI DEFINITIVE DI COMPETENZA (CP)		PAGAMENTI IN C/COMPETENZA (PC)		IMPEGNI (I)		ECONOMIE DI COMPETENZA (ECP= CP- I-FPV)		RESIDUI PASSIVI DA ESERCIZIO DI COMPETENZA (EC= I-PC)	
		PREVISIONI DEFINITIVE DI CASSA (CS)		TOTALE PAGAMENTI (TP=PR+PC)		FONDO PLURIENNALE VINCOLATO (FPV)				TOTALE RESIDUI PASSIVI DA RIPORTARE (TR=EP+EC)	
MISSIONE 15	Politiche per il lavoro e la formazione professionale										
1503	PROGRAMMA 03	Sostegno all'occupazione									
	Titolo 2	<i>Spese in conto capitale</i>									
		RS	0,00	PR	0,00	R	0,00	P	0,00	EP	0,00
		CP	0,00	PC	0,00	I	0,00	ECP	0,00	EC	0,00
		CS	0,00	TP	0,00	FPV	0,00			TR	0,00
	Titolo 3	<i>Spese per incremento di attività finanziarie</i>									
		RS	0,00	PR	0,00	R	0,00	P	0,00	EP	0,00
		CP	0,00	PC	0,00	I	0,00	ECP	0,00	EC	0,00
		CS	0,00	TP	0,00	FPV	0,00			TR	0,00
	Totale PROGRAMMA 03	RS	0,00	PR	0,00	R	0,00	P	0,00	EP	0,00
		CP	0,00	PC	0,00	I	0,00	ECP	0,00	EC	0,00
		CS	0,00	TP	0,00	FPV	0,00			TR	0,00
Totale MISSIONE 15	Politiche per il lavoro e la formazione professionale	RS	968,15	PR	968,15	R	0,00	P	0,00	EP	0,00
		CP	2.200,00	PC	1.097,61	I	1.097,61	ECP	1.102,39	EC	0,00
		CS	3.168,15	TP	2.065,76	FPV	0,00			TR	0,00
MISSIONE 16	Agricoltura, politiche agroalimentari e pesca										
1601	PROGRAMMA 01	Sviluppo del settore agricolo e del sistema agroalimentare									



CONTO DEL BILANCIO - GESTIONE DELLE SPESE 2017

MISSIONE, PROGRAMMA, TITOLO	DENOMINAZIONE	RESIDUI PASSIVI AL 1/1/2017 (RS)		PAGAMENTI IN C/RESIDUI (PR)		RIACCERTAMENTI RESIDUI (R)		ELIMINAZIONE PER PERENZIONE (P)		RESIDUI PASSIVI DA ESERCIZI PRECEDENTI (EP=RS-PR+R-P)	
		PREVISIONI DEFINITIVE DI COMPETENZA (CP)		PAGAMENTI IN C/COMPETENZA (PC)		IMPEGNI (I)		ECONOMIE DI COMPETENZA (ECP= CP- I-FPV)		RESIDUI PASSIVI DA ESERCIZIO DI COMPETENZA (EC= I-PC)	
		PREVISIONI DEFINITIVE DI CASSA (CS)		TOTALE PAGAMENTI (TP=PR+PC)		FONDO PLURIENNALE VINCOLATO (FPV)				TOTALE RESIDUI PASSIVI DA RIPORTARE (TR=EP+EC)	
MISSIONE	16	Agricoltura, politiche agroalimentari e pesca									
1601	PROGRAMMA 01	Sviluppo del settore agricolo e del sistema agroalimentare									
Titolo 1	<i>Spese correnti</i>	RS	0,00	PR	0,00	R	0,00	P	0,00	EP	0,00
		CP	0,00	PC	0,00	I	0,00	ECP	0,00	EC	0,00
		CS	0,00	TP	0,00	FPV	0,00			TR	0,00
Titolo 2	<i>Spese in conto capitale</i>	RS	0,00	PR	0,00	R	0,00	P	0,00	EP	0,00
		CP	0,00	PC	0,00	I	0,00	ECP	0,00	EC	0,00
		CS	0,00	TP	0,00	FPV	0,00			TR	0,00
Titolo 3	<i>Spese per incremento di attività finanziarie</i>	RS	0,00	PR	0,00	R	0,00	P	0,00	EP	0,00
		CP	0,00	PC	0,00	I	0,00	ECP	0,00	EC	0,00
		CS	0,00	TP	0,00	FPV	0,00			TR	0,00
Totale PROGRAMMA 01	Sviluppo del settore agricolo e del sistema agroalimentare	RS	0,00	PR	0,00	R	0,00	P	0,00	EP	0,00
		CP	0,00	PC	0,00	I	0,00	ECP	0,00	EC	0,00
		CS	0,00	TP	0,00	FPV	0,00			TR	0,00
1602	PROGRAMMA 02	Caccia e pesca									



CONTO DEL BILANCIO - GESTIONE DELLE SPESE 2017

MISSIONE, PROGRAMMA, TITOLO	DENOMINAZIONE	RESIDUI PASSIVI AL 1/1/2017 (RS)		PAGAMENTI IN C/RESIDUI (PR)		RIACCERTAMENTI RESIDUI (R)		ELIMINAZIONE PER PERENZIONE (P)		RESIDUI PASSIVI DA ESERCIZI PRECEDENTI (EP=RS-PR+R-P)	
		PREVISIONI DEFINITIVE DI COMPETENZA (CP)		PAGAMENTI IN C/COMPETENZA (PC)		IMPEGNI (I)		ECONOMIE DI COMPETENZA (ECP= CP- I-FPV)		RESIDUI PASSIVI DA ESERCIZIO DI COMPETENZA (EC= I-PC)	
		PREVISIONI DEFINITIVE DI CASSA (CS)		TOTALE PAGAMENTI (TP=PR+PC)		FONDO PLURIENNALE VINCOLATO (FPV)				TOTALE RESIDUI PASSIVI DA RIPORTARE (TR=EP+EC)	
MISSIONE 16	Agricoltura, politiche agroalimentari e pesca										
1602	PROGRAMMA 02	Caccia e pesca									
Titolo 1	<i>Spese correnti</i>	RS	0,00	PR	0,00	R	0,00	P	0,00	EP	0,00
		CP	0,00	PC	0,00	I	0,00	ECP	0,00	EC	0,00
		CS	0,00	TP	0,00	FPV	0,00			TR	0,00
Titolo 2	<i>Spese in conto capitale</i>	RS	0,00	PR	0,00	R	0,00	P	0,00	EP	0,00
		CP	0,00	PC	0,00	I	0,00	ECP	0,00	EC	0,00
		CS	0,00	TP	0,00	FPV	0,00			TR	0,00
Titolo 3	<i>Spese per incremento di attività finanziarie</i>	RS	0,00	PR	0,00	R	0,00	P	0,00	EP	0,00
		CP	0,00	PC	0,00	I	0,00	ECP	0,00	EC	0,00
		CS	0,00	TP	0,00	FPV	0,00			TR	0,00
Totale PROGRAMMA 02	Caccia e pesca	RS	0,00	PR	0,00	R	0,00	P	0,00	EP	0,00
		CP	0,00	PC	0,00	I	0,00	ECP	0,00	EC	0,00
		CS	0,00	TP	0,00	FPV	0,00			TR	0,00
Totale MISSIONE 16	Agricoltura, politiche agroalimentari e pesca	RS	0,00	PR	0,00	R	0,00	P	0,00	EP	0,00
		CP	0,00	PC	0,00	I	0,00	ECP	0,00	EC	0,00
		CS	0,00	TP	0,00	FPV	0,00			TR	0,00



CONTO DEL BILANCIO - GESTIONE DELLE SPESE 2017

MISSIONE, PROGRAMMA, TITOLO	DENOMINAZIONE	RESIDUI PASSIVI AL 1/1/2017 (RS)		PAGAMENTI IN C/RESIDUI (PR)		RIACCERTAMENTI RESIDUI (R)		ELIMINAZIONE PER PERENZIONE (P)		RESIDUI PASSIVI DA ESERCIZI PRECEDENTI (EP=RS-PR+R-P)	
		PREVISIONI DEFINITIVE DI COMPETENZA (CP)		PAGAMENTI IN C/COMPETENZA (PC)		IMPEGNI (I)		ECONOMIE DI COMPETENZA (ECP= CP- I-FPV)		RESIDUI PASSIVI DA ESERCIZIO DI COMPETENZA (EC= I-PC)	
		PREVISIONI DEFINITIVE DI CASSA (CS)		TOTALE PAGAMENTI (TP=PR+PC)		FONDO PLURIENNALE VINCOLATO (FPV)				TOTALE RESIDUI PASSIVI DA RIPORTARE (TR=EP+EC)	
MISSIONE	17	Energia e diversificazione delle fonti energetiche									
1701	PROGRAMMA 01	Fonti energetiche									
Titolo 1	<i>Spese correnti</i>	RS	0,00	PR	0,00	R	0,00	P	0,00	EP	0,00
		CP	0,00	PC	0,00	I	0,00	ECP	0,00	EC	0,00
		CS	0,00	TP	0,00	FPV	0,00			TR	0,00
Titolo 2	<i>Spese in conto capitale</i>	RS	0,00	PR	0,00	R	0,00	P	0,00	EP	0,00
		CP	0,00	PC	0,00	I	0,00	ECP	0,00	EC	0,00
		CS	0,00	TP	0,00	FPV	0,00			TR	0,00
Titolo 3	<i>Spese per incremento di attività finanziarie</i>	RS	0,00	PR	0,00	R	0,00	P	0,00	EP	0,00
		CP	0,00	PC	0,00	I	0,00	ECP	0,00	EC	0,00
		CS	0,00	TP	0,00	FPV	0,00			TR	0,00
Totale PROGRAMMA 01	Fonti energetiche	RS	0,00	PR	0,00	R	0,00	P	0,00	EP	0,00
		CP	0,00	PC	0,00	I	0,00	ECP	0,00	EC	0,00
		CS	0,00	TP	0,00	FPV	0,00			TR	0,00
Totale MISSIONE	17	Energia e diversificazione delle fonti energetiche	0,00	PR	0,00	R	0,00	P	0,00	EP	0,00
			0,00	PC	0,00	I	0,00	ECP	0,00	EC	0,00
			0,00	TP	0,00	FPV	0,00			TR	0,00



CONTO DEL BILANCIO - GESTIONE DELLE SPESE 2017

MISSIONE, PROGRAMMA, TITOLO	DENOMINAZIONE	RESIDUI PASSIVI AL 1/1/2017 (RS)		PAGAMENTI IN C/RESIDUI (PR)		RIACCERTAMENTI RESIDUI (R)		ELIMINAZIONE PER PERENZIONE (P)		RESIDUI PASSIVI DA ESERCIZI PRECEDENTI (EP=RS-PR+R-P)		
		PREVISIONI DEFINITIVE DI COMPETENZA (CP)		PAGAMENTI IN C/COMPETENZA (PC)		IMPEGNI (I)		ECONOMIE DI COMPETENZA (ECP= CP- I-FPV)		RESIDUI PASSIVI DA ESERCIZIO DI COMPETENZA (EC= I-PC)		
		PREVISIONI DEFINITIVE DI CASSA (CS)		TOTALE PAGAMENTI (TP=PR+PC)		FONDO PLURIENNALE VINCOLATO (FPV)				TOTALE RESIDUI PASSIVI DA RIPORTARE (TR=EP+EC)		
MISSIONE 18	Relazioni con le altre autonomie territoriali e locali											
1801	PROGRAMMA 01	Relazioni finanziarie con le altre autonomie territoriali										
Titolo 1	<i>Spese correnti</i>	RS	0,00	PR	0,00	R	0,00	P	0,00	EP	0,00	
		CP	0,00	PC	0,00	I	0,00	ECP	0,00	EC	0,00	
		CS	0,00	TP	0,00	FPV	0,00			TR	0,00	
Titolo 2	<i>Spese in conto capitale</i>	RS	0,00	PR	0,00	R	0,00	P	0,00	EP	0,00	
		CP	0,00	PC	0,00	I	0,00	ECP	0,00	EC	0,00	
		CS	0,00	TP	0,00	FPV	0,00			TR	0,00	
Titolo 3	<i>Spese per incremento di attività finanziarie</i>	RS	0,00	PR	0,00	R	0,00	P	0,00	EP	0,00	
		CP	0,00	PC	0,00	I	0,00	ECP	0,00	EC	0,00	
		CS	0,00	TP	0,00	FPV	0,00			TR	0,00	
Totale PROGRAMMA 01	Relazioni finanziarie con le altre autonomie territoriali	RS	0,00	PR	0,00	R	0,00	P	0,00	EP	0,00	
		CP	0,00	PC	0,00	I	0,00	ECP	0,00	EC	0,00	
		CS	0,00	TP	0,00	FPV	0,00			TR	0,00	
Totale MISSIONE 18	Relazioni con le altre autonomie territoriali e locali	RS	0,00	PR	0,00	R	0,00	P	0,00	EP	0,00	
		CP	0,00	PC	0,00	I	0,00	ECP	0,00	EC	0,00	
		CS	0,00	TP	0,00	FPV	0,00			TR	0,00	



CONTO DEL BILANCIO - GESTIONE DELLE SPESE 2017

MISSIONE, PROGRAMMA, TITOLO	DENOMINAZIONE	RESIDUI PASSIVI AL 1/1/2017 (RS)		PAGAMENTI IN C/RESIDUI (PR)		RIACCERTAMENTI RESIDUI (R)		ELIMINAZIONE PER PERENZIONE (P)		RESIDUI PASSIVI DA ESERCIZI PRECEDENTI (EP=RS-PR+R-P)	
		PREVISIONI DEFINITIVE DI COMPETENZA (CP)		PAGAMENTI IN C/COMPETENZA (PC)		IMPEGNI (I)		ECONOMIE DI COMPETENZA (ECP= CP- I-FPV)		RESIDUI PASSIVI DA ESERCIZIO DI COMPETENZA (EC= I-PC)	
		PREVISIONI DEFINITIVE DI CASSA (CS)		TOTALE PAGAMENTI (TP=PR+PC)		FONDO PLURIENNALE VINCOLATO (FPV)				TOTALE RESIDUI PASSIVI DA RIPORTARE (TR=EP+EC)	
MISSIONE	19	Relazioni internazionali									
1901	PROGRAMMA 01	Relazioni internazionali e Cooperazione allo sviluppo									
Titolo 1	<i>Spese correnti</i>	RS	0,00	PR	0,00	R	0,00	P	0,00	EP	0,00
		CP	0,00	PC	0,00	I	0,00	ECP	0,00	EC	0,00
		CS	0,00	TP	0,00	FPV	0,00			TR	0,00
Titolo 2	<i>Spese in conto capitale</i>	RS	0,00	PR	0,00	R	0,00	P	0,00	EP	0,00
		CP	0,00	PC	0,00	I	0,00	ECP	0,00	EC	0,00
		CS	0,00	TP	0,00	FPV	0,00			TR	0,00
Titolo 3	<i>Spese per incremento di attività finanziarie</i>	RS	0,00	PR	0,00	R	0,00	P	0,00	EP	0,00
		CP	0,00	PC	0,00	I	0,00	ECP	0,00	EC	0,00
		CS	0,00	TP	0,00	FPV	0,00			TR	0,00
Totale PROGRAMMA 01	Relazioni internazionali e Cooperazione allo sviluppo	RS	0,00	PR	0,00	R	0,00	P	0,00	EP	0,00
		CP	0,00	PC	0,00	I	0,00	ECP	0,00	EC	0,00
		CS	0,00	TP	0,00	FPV	0,00			TR	0,00
Totale MISSIONE	19	RS	0,00	PR	0,00	R	0,00	P	0,00	EP	0,00
		CP	0,00	PC	0,00	I	0,00	ECP	0,00	EC	0,00
		CS	0,00	TP	0,00	FPV	0,00			TR	0,00



CONTO DEL BILANCIO - GESTIONE DELLE SPESE 2017

MISSIONE, PROGRAMMA, TITOLO	DENOMINAZIONE	RESIDUI PASSIVI AL 1/1/2017 (RS)	PAGAMENTI IN C/RESIDUI (PR)	RIACCERTAMENTI RESIDUI (R)	ELIMINAZIONE PER PERENZIONE (P)	RESIDUI PASSIVI DA ESERCIZI PRECEDENTI (EP=RS-PR+R-P)
		PREVISIONI DEFINITIVE DI COMPETENZA (CP)	PAGAMENTI IN C/COMPETENZA (PC)	IMPEGNI (I)	ECONOMIE DI COMPETENZA (ECP= CP- I-FPV)	RESIDUI PASSIVI DA ESERCIZIO DI COMPETENZA (EC= I-PC)
		PREVISIONI DEFINITIVE DI CASSA (CS)	TOTALE PAGAMENTI (TP=PR+PC)	FONDO PLURIENNALE VINCOLATO (FPV)		TOTALE RESIDUI PASSIVI DA RIPORTARE (TR=EP+EC)
MISSIONE 20	Fondi e accantonamenti					
2001	PROGRAMMA 01	Fondo di riserva				
Titolo 1	<i>Spese correnti</i>	RS 0,00	PR 0,00	R 0,00	P 0,00	EP 0,00
		CP 42.555,00	PC 0,00	I 0,00	ECP 42.555,00	EC 0,00
		CS 50.790,65	TP 0,00	FPV 0,00		TR 0,00
Titolo 2	<i>Spese in conto capitale</i>	RS 0,00	PR 0,00	R 0,00	P 0,00	EP 0,00
		CP 0,00	PC 0,00	I 0,00	ECP 0,00	EC 0,00
		CS 0,00	TP 0,00	FPV 0,00		TR 0,00
Totale PROGRAMMA 01	Fondo di riserva	RS 0,00	PR 0,00	R 0,00	P 0,00	EP 0,00
		CP 42.555,00	PC 0,00	I 0,00	ECP 42.555,00	EC 0,00
		CS 50.790,65	TP 0,00	FPV 0,00		TR 0,00
2002	PROGRAMMA 02	Fondo crediti di dubbia esigibilità				
Titolo 1	<i>Spese correnti</i>	RS 0,00	PR 0,00	R 0,00	P 0,00	EP 0,00
		CP 125.262,00	PC 0,00	I 0,00	ECP 125.262,00	EC 0,00
		CS 0,00	TP 0,00	FPV 0,00		TR 0,00



CONTO DEL BILANCIO - GESTIONE DELLE SPESE 2017

MISSIONE, PROGRAMMA, TITOLO	DENOMINAZIONE	RESIDUI PASSIVI AL 1/1/2017 (RS)	PAGAMENTI IN C/RESIDUI (PR)	RIACCERTAMENTI RESIDUI (R)	ELIMINAZIONE PER PERENZIONE (P)	RESIDUI PASSIVI DA ESERCIZI PRECEDENTI (EP=RS-PR+R-P)
		PREVISIONI DEFINITIVE DI COMPETENZA (CP)	PAGAMENTI IN C/COMPETENZA (PC)	IMPEGNI (I)	ECONOMIE DI COMPETENZA (ECP= CP- I-FPV)	RESIDUI PASSIVI DA ESERCIZIO DI COMPETENZA (EC= I-PC)
		PREVISIONI DEFINITIVE DI CASSA (CS)	TOTALE PAGAMENTI (TP=PR+PC)	FONDO PLURIENNALE VINCOLATO (FPV)		TOTALE RESIDUI PASSIVI DA RIPORTARE (TR=EP+EC)
MISSIONE 20	Fondi e accantonamenti					
2002 PROGRAMMA 02	Fondo crediti di dubbia esigibilità					
Titolo 2	<i>Spese in conto capitale</i>	RS 0,00 CP 0,00 CS 0,00	PR 0,00 PC 0,00 TP 0,00	R 0,00 I 0,00 FPV 0,00	P 0,00 ECP 0,00	EP 0,00 EC 0,00 TR 0,00
Totale PROGRAMMA 02	Fondo crediti di dubbia esigibilità	RS 0,00 CP 125.262,00 CS 0,00	PR 0,00 PC 0,00 TP 0,00	R 0,00 I 0,00 FPV 0,00	P 0,00 ECP 125.262,00	EP 0,00 EC 0,00 TR 0,00
2003 PROGRAMMA 03	Altri Fondi					
Titolo 1	<i>Spese correnti</i>	RS 0,00 CP 4.200,00 CS 700,00	PR 0,00 PC 0,00 TP 0,00	R 0,00 I 0,00 FPV 0,00	P 0,00 ECP 4.200,00	EP 0,00 EC 0,00 TR 0,00
Titolo 2	<i>Spese in conto capitale</i>	RS 0,00 CP 0,00 CS 0,00	PR 0,00 PC 0,00 TP 0,00	R 0,00 I 0,00 FPV 0,00	P 0,00 ECP 0,00	EP 0,00 EC 0,00 TR 0,00



CONTO DEL BILANCIO - GESTIONE DELLE SPESE 2017

MISSIONE, PROGRAMMA, TITOLO	DENOMINAZIONE	RESIDUI PASSIVI AL 1/1/2017 (RS)	PAGAMENTI IN C/RESIDUI (PR)	RIACCERTAMENTI RESIDUI (R)	ELIMINAZIONE PER PERENZIONE (P)	RESIDUI PASSIVI DA ESERCIZI PRECEDENTI (EP=RS-PR+R-P)
		PREVISIONI DEFINITIVE DI COMPETENZA (CP)	PAGAMENTI IN C/COMPETENZA (PC)	IMPEGNI (I)	ECONOMIE DI COMPETENZA (ECP= CP- I-FPV)	RESIDUI PASSIVI DA ESERCIZIO DI COMPETENZA (EC= I-PC)
		PREVISIONI DEFINITIVE DI CASSA (CS)	TOTALE PAGAMENTI (TP=PR+PC)	FONDO PLURIENNALE VINCOLATO (FPV)		TOTALE RESIDUI PASSIVI DA RIPORTARE (TR=EP+EC)
MISSIONE 20	Fondi e accantonamenti					
2003 PROGRAMMA 03	Altri Fondi					
Titolo 4	<i>Rimborso di prestiti</i>	RS 0,00 CP 0,00 CS 0,00	PR 0,00 PC 0,00 TP 0,00	R 0,00 I 0,00 FPV 0,00	P 0,00 ECP 0,00	EP 0,00 EC 0,00 TR 0,00
Totale PROGRAMMA 03	Altri Fondi	RS 0,00 CP 4.200,00 CS 700,00	PR 0,00 PC 0,00 TP 0,00	R 0,00 I 0,00 FPV 0,00	P 0,00 ECP 4.200,00	EP 0,00 EC 0,00 TR 0,00
Totale MISSIONE 20	Fondi e accantonamenti	RS 0,00 CP 172.017,00 CS 51.490,65	PR 0,00 PC 0,00 TP 0,00	R 0,00 I 0,00 FPV 0,00	P 0,00 ECP 172.017,00	EP 0,00 EC 0,00 TR 0,00
MISSIONE 50	Debito pubblico					
5001 PROGRAMMA 01	Quota interessi ammortamento mutui e prestiti obbligazionari					
Titolo 1	<i>Spese correnti</i>	RS 0,00 CP 0,00 CS 0,00	PR 0,00 PC 0,00 TP 0,00	R 0,00 I 0,00 FPV 0,00	P 0,00 ECP 0,00	EP 0,00 EC 0,00 TR 0,00



CONTO DEL BILANCIO - GESTIONE DELLE SPESE 2017

MISSIONE, PROGRAMMA, TITOLO	DENOMINAZIONE	RESIDUI PASSIVI AL 1/1/2017 (RS)		PAGAMENTI IN C/RESIDUI (PR)		RIACCERTAMENTI RESIDUI (R)		ELIMINAZIONE PER PERENZIONE (P)		RESIDUI PASSIVI DA ESERCIZI PRECEDENTI (EP=RS-PR+R-P)	
		PREVISIONI DEFINITIVE DI COMPETENZA (CP)		PAGAMENTI IN C/COMPETENZA (PC)		IMPEGNI (I)		ECONOMIE DI COMPETENZA (ECP= CP- I-FPV)		RESIDUI PASSIVI DA ESERCIZIO DI COMPETENZA (EC= I-PC)	
		PREVISIONI DEFINITIVE DI CASSA (CS)		TOTALE PAGAMENTI (TP=PR+PC)		FONDO PLURIENNALE VINCOLATO (FPV)				TOTALE RESIDUI PASSIVI DA RIPORTARE (TR=EP+EC)	
MISSIONE 50	Debito pubblico										
5001 PROGRAMMA 01	Quota interessi ammortamento mutui e prestiti obbligazionari										
Totale PROGRAMMA 01	Quota interessi ammortamento mutui e prestiti obbligazionari	RS	0,00	PR	0,00	R	0,00	P	0,00	EP	0,00
		CP	0,00	PC	0,00	I	0,00	ECP	0,00	EC	0,00
		CS	0,00	TP	0,00	FPV	0,00			TR	0,00
5002 PROGRAMMA 02	Quota capitale ammortamento mutui e prestiti obbligazionari										
Titolo 4	<i>Rimborso di prestiti</i>	RS	0,00	PR	0,00	R	0,00	P	0,00	EP	0,00
		CP	65.500,00	PC	65.469,63	I	65.469,63	ECP	30,37	EC	0,00
		CS	65.500,00	TP	65.469,63	FPV	0,00			TR	0,00
Totale PROGRAMMA 02	Quota capitale ammortamento mutui e prestiti obbligazionari	RS	0,00	PR	0,00	R	0,00	P	0,00	EP	0,00
		CP	65.500,00	PC	65.469,63	I	65.469,63	ECP	30,37	EC	0,00
		CS	65.500,00	TP	65.469,63	FPV	0,00			TR	0,00
Totale MISSIONE 50	Debito pubblico	RS	0,00	PR	0,00	R	0,00	P	0,00	EP	0,00
		CP	65.500,00	PC	65.469,63	I	65.469,63	ECP	30,37	EC	0,00
		CS	65.500,00	TP	65.469,63	FPV	0,00			TR	0,00
MISSIONE 60	Anticipazioni finanziarie										
6001 PROGRAMMA 01	Restituzione anticipazioni di tesoreria										



CONTO DEL BILANCIO - GESTIONE DELLE SPESE 2017

MISSIONE, PROGRAMMA, TITOLO	DENOMINAZIONE	RESIDUI PASSIVI AL 1/1/2017 (RS)		PAGAMENTI IN C/RESIDUI (PR)		RIACCERTAMENTI RESIDUI (R)		ELIMINAZIONE PER PERENZIONE (P)		RESIDUI PASSIVI DA ESERCIZI PRECEDENTI (EP=RS-PR+R-P)	
		PREVISIONI DEFINITIVE DI COMPETENZA (CP)		PAGAMENTI IN C/COMPETENZA (PC)		IMPEGNI (I)		ECONOMIE DI COMPETENZA (ECP= CP- I-FPV)		RESIDUI PASSIVI DA ESERCIZIO DI COMPETENZA (EC= I-PC)	
		PREVISIONI DEFINITIVE DI CASSA (CS)		TOTALE PAGAMENTI (TP=PR+PC)		FONDO PLURIENNALE VINCOLATO (FPV)				TOTALE RESIDUI PASSIVI DA RIPORTARE (TR=EP+EC)	
MISSIONE 60	Anticipazioni finanziarie										
6001 PROGRAMMA 01	Restituzione anticipazioni di tesoreria										
Titolo 1	<i>Spese correnti</i>	RS	0,00	PR	0,00	R	0,00	P	0,00	EP	0,00
		CP	0,00	PC	0,00	I	0,00	ECP	0,00	EC	0,00
		CS	0,00	TP	0,00	FPV	0,00			TR	0,00
Titolo 5	<i>Chiusura anticipazioni da istituto tesoriere/cassiere</i>	RS	0,00	PR	0,00	R	0,00	P	0,00	EP	0,00
		CP	0,00	PC	0,00	I	0,00	ECP	0,00	EC	0,00
		CS	0,00	TP	0,00	FPV	0,00			TR	0,00
Totale PROGRAMMA 01	Restituzione anticipazioni di tesoreria	RS	0,00	PR	0,00	R	0,00	P	0,00	EP	0,00
		CP	0,00	PC	0,00	I	0,00	ECP	0,00	EC	0,00
		CS	0,00	TP	0,00	FPV	0,00			TR	0,00
Totale MISSIONE 60	Anticipazioni finanziarie	RS	0,00	PR	0,00	R	0,00	P	0,00	EP	0,00
		CP	0,00	PC	0,00	I	0,00	ECP	0,00	EC	0,00
		CS	0,00	TP	0,00	FPV	0,00			TR	0,00
MISSIONE 99	Servizi per conto terzi										
9901 PROGRAMMA 01	Servizi per conto terzi - Partite di giro										



CONTO DEL BILANCIO - GESTIONE DELLE SPESE 2017

MISSIONE, PROGRAMMA, TITOLO	DENOMINAZIONE	RESIDUI PASSIVI AL 1/1/2017 (RS)		PAGAMENTI IN C/RESIDUI (PR)		RIACCERTAMENTI RESIDUI (R)		ELIMINAZIONE PER PERENZIONE (P)		RESIDUI PASSIVI DA ESERCIZI PRECEDENTI (EP=RS-PR+R-P)	
		PREVISIONI DEFINITIVE DI COMPETENZA (CP)		PAGAMENTI IN C/COMPETENZA (PC)		IMPEGNI (I)		ECONOMIE DI COMPETENZA (ECP= CP- I-FPV)		RESIDUI PASSIVI DA ESERCIZIO DI COMPETENZA (EC= I-PC)	
		PREVISIONI DEFINITIVE DI CASSA (CS)		TOTALE PAGAMENTI (TP=PR+PC)		FONDO PLURIENNALE VINCOLATO (FPV)				TOTALE RESIDUI PASSIVI DA RIPORTARE (TR=EP+EC)	
MISSIONE	99	Servizi per conto terzi									
9901	PROGRAMMA 01	Servizi per conto terzi - Partite di giro									
Titolo 7	<i>Spese per conto terzi e partite di giro</i>	RS	34.991,52	PR	0,00	R	-1.592,77	P	0,00	EP	33.398,75
		CP	765.000,00	PC	526.613,78	I	553.914,24	ECP	211.085,76	EC	27.300,46
		CS	799.991,52	TP	526.613,78	FPV	0,00			TR	60.699,21
Totale PROGRAMMA 01	Servizi per conto terzi - Partite di giro	RS	34.991,52	PR	0,00	R	-1.592,77	P	0,00	EP	33.398,75
		CP	765.000,00	PC	526.613,78	I	553.914,24	ECP	211.085,76	EC	27.300,46
		CS	799.991,52	TP	526.613,78	FPV	0,00			TR	60.699,21
9902	PROGRAMMA 02	Anticipazioni per il finanziamento del sistema sanitario nazionale									
Titolo 7	<i>Spese per conto terzi e partite di giro</i>	RS	0,00	PR	0,00	R	0,00	P	0,00	EP	0,00
		CP	0,00	PC	0,00	I	0,00	ECP	0,00	EC	0,00
		CS	0,00	TP	0,00	FPV	0,00			TR	0,00
Totale PROGRAMMA 02	Anticipazioni per il finanziamento del sistema sanitario nazionale	RS	0,00	PR	0,00	R	0,00	P	0,00	EP	0,00
		CP	0,00	PC	0,00	I	0,00	ECP	0,00	EC	0,00
		CS	0,00	TP	0,00	FPV	0,00			TR	0,00



CONTO DEL BILANCIO - GESTIONE DELLE SPESE 2017

MISSIONE, PROGRAMMA, TITOLO	DENOMINAZIONE	RESIDUI PASSIVI AL 1/1/2017 (RS)	PAGAMENTI IN C/RESIDUI (PR)	RIACCERTAMENTI RESIDUI (R)	ELIMINAZIONE PER PERENZIONE (P)	RESIDUI PASSIVI DA ESERCIZI PRECEDENTI (EP=RS-PR+R-P)					
		PREVISIONI DEFINITIVE DI COMPETENZA (CP)	PAGAMENTI IN C/COMPETENZA (PC)	IMPEGNI (I)	ECONOMIE DI COMPETENZA (ECP= CP- I-FPV)	RESIDUI PASSIVI DA ESERCIZIO DI COMPETENZA (EC= I-PC)					
		PREVISIONI DEFINITIVE DI CASSA (CS)	TOTALE PAGAMENTI (TP=PR+PC)	FONDO PLURIENNALE VINCOLATO (FPV)		TOTALE RESIDUI PASSIVI DA RIPORTARE (TR=EP+EC)					
MISSIONE	99	Servizi per conto terzi									
Totale MISSIONE	99	Servizi per conto terzi									
		RS	34.991,52	PR	0,00	R	-1.592,77	P	0,00	EP	33.398,75
		CP	765.000,00	PC	526.613,78	I	553.914,24	ECP	211.085,76	EC	27.300,46
		CS	799.991,52	TP	526.613,78	FPV	0,00			TR	60.699,21
TOTALE MISSIONI		RS	957.586,15	PR	579.046,29	R	-183.506,40	P	0,00	EP	195.033,46
		CP	6.108.709,19	PC	3.928.484,16	I	4.657.273,14	ECP	776.378,29	EC	728.788,98
		CS	6.760.961,49	TP	4.507.530,45	FPV	675.057,76			TR	923.822,44
TOTALE GENERALE DELLE SPESE		RS	957.586,15	PR	579.046,29	R	-183.506,40	P	0,00	EP	195.033,46
		CP	6.108.709,19	PC	3.928.484,16	I	4.657.273,14	ECP	776.378,29	EC	728.788,98
		CS	6.760.961,49	TP	4.507.530,45	FPV	675.057,76			TR	923.822,44



CONTO DEL BILANCIO - RIEPILOGO GENERALE DELLE SPESE PER MISSIONI 2017

MISSIONE	DENOMINAZIONE	RESIDUI PASSIVI AL 1/1/2017 (RS)		PAGAMENTI IN C/RESIDUI (PR)		RIACCERTAMENTI RESIDUI (R)		ELIMINAZIONE PER PERENZIONE (P)		RESIDUI PASSIVI DA ESERCIZI PRECEDENTI (EP=RS-PR+R-P)	
		PREVISIONI DEFINITIVE DI COMPETENZA (CP)		PAGAMENTI IN C/COMPETENZA (PC)		IMPEGNI (I)		ECONOMIE DI COMPETENZA (ECP= CP- I-FPV)		RESIDUI PASSIVI DA ESERCIZIO DI COMPETENZA (EC= I-PC)	
		PREVISIONI DEFINITIVE DI CASSA (CS)		TOTALE PAGAMENTI (TP=PR+PC)		FONDO PLURIENNALE VINCOLATO (FPV)				TOTALE RESIDUI PASSIVI DA RIPORTARE (TR=EP+EC)	
	Disavanzo di Amministrazione	CP	0,00								
MISSIONE 01	Servizi istituzionali, generali e di gestione	RS	193.066,38	PR	76.341,35	R	-99.739,93	P	0,00	EP	16.985,10
		CP	1.205.939,55	PC	874.300,91	I	1.000.722,05	ECP	128.493,78	EC	126.421,14
		CS	1.365.359,70	TP	950.642,26	FPV	76.723,72			TR	143.406,24
MISSIONE 02	Giustizia	RS	0,00	PR	0,00	R	0,00	P	0,00	EP	0,00
		CP	0,00	PC	0,00	I	0,00	ECP	0,00	EC	0,00
		CS	0,00	TP	0,00	FPV	0,00			TR	0,00
MISSIONE 03	Ordine pubblico e sicurezza	RS	47.424,33	PR	32.670,14	R	-1.358,09	P	0,00	EP	13.396,10
		CP	238.553,57	PC	215.583,40	I	217.111,27	ECP	9.974,26	EC	1.527,87
		CS	275.244,01	TP	248.253,54	FPV	11.468,04			TR	14.923,97
MISSIONE 04	Istruzione e diritto allo studio	RS	120.744,52	PR	101.530,86	R	-18.295,94	P	0,00	EP	917,72
		CP	1.198.629,11	PC	744.740,02	I	916.018,96	ECP	56.673,20	EC	171.278,94
		CS	1.326.783,91	TP	846.270,88	FPV	225.936,95			TR	172.196,66
MISSIONE 05	Tutela e valorizzazione dei beni e delle attività culturali	RS	14.552,15	PR	11.608,90	R	-2.943,25	P	0,00	EP	0,00
		CP	63.220,00	PC	47.888,84	I	61.119,61	ECP	2.100,39	EC	13.230,77
		CS	77.772,15	TP	59.497,74	FPV	0,00			TR	13.230,77


CONTO DEL BILANCIO - RIEPILOGO GENERALE DELLE SPESE PER MISSIONI 2017

MISSIONE	DENOMINAZIONE	RESIDUI PASSIVI AL 1/1/2017 (RS)		PAGAMENTI IN C/RESIDUI (PR)		RIACCERTAMENTI RESIDUI (R)		ELIMINAZIONE PER PERENZIONE (P)		RESIDUI PASSIVI DA ESERCIZI PRECEDENTI (EP=RS-PR+R-P)	
		PREVISIONI DEFINITIVE DI COMPETENZA (CP)		PAGAMENTI IN C/COMPETENZA (PC)		IMPEGNI (I)		ECONOMIE DI COMPETENZA (ECP= CP- I-FPV)		RESIDUI PASSIVI DA ESERCIZIO DI COMPETENZA (EC= I-PC)	
		PREVISIONI DEFINITIVE DI CASSA (CS)		TOTALE PAGAMENTI (TP=PR+PC)		FONDO PLURIENNALE VINCOLATO (FPV)				TOTALE RESIDUI PASSIVI DA RIPORTARE (TR=EP+EC)	
MISSIONE 06	Politiche giovanili, sport e tempo libero	RS	26.274,69	PR	24.160,80	R	-2.113,89	P	0,00	EP	0,00
		CP	73.750,00	PC	54.134,08	I	70.049,76	ECP	3.700,24	EC	15.915,68
		CS	100.024,69	TP	78.294,88	FPV	0,00			TR	15.915,68
MISSIONE 07	Turismo	RS	0,00	PR	0,00	R	0,00	P	0,00	EP	0,00
		CP	0,00	PC	0,00	I	0,00	ECP	0,00	EC	0,00
		CS	0,00	TP	0,00	FPV	0,00			TR	0,00
MISSIONE 08	Assetto del territorio ed edilizia abitativa	RS	14.239,35	PR	12.574,33	R	0,00	P	0,00	EP	1.665,02
		CP	62.600,00	PC	22.973,37	I	34.293,52	ECP	28.306,48	EC	11.320,15
		CS	74.485,96	TP	35.547,70	FPV	0,00			TR	12.985,17
MISSIONE 09	Sviluppo sostenibile e tutela del territorio e dell'ambiente	RS	166.080,02	PR	126.114,50	R	-524,72	P	0,00	EP	39.440,80
		CP	874.511,01	PC	732.674,73	I	848.897,81	ECP	20.972,70	EC	116.223,08
		CS	1.037.089,05	TP	858.789,23	FPV	4.640,50			TR	155.663,88
MISSIONE 10	Trasporti e diritto alla mobilità	RS	237.562,60	PR	97.211,22	R	-51.562,07	P	0,00	EP	88.789,31
		CP	803.530,54	PC	290.546,26	I	400.899,57	ECP	68.806,30	EC	110.353,31
		CS	904.637,24	TP	387.757,48	FPV	333.824,67			TR	199.142,62



CONTO DEL BILANCIO - RIEPILOGO GENERALE DELLE SPESE PER MISSIONI 2017

MISSIONE	DENOMINAZIONE	RESIDUI PASSIVI AL 1/1/2017 (RS)		PAGAMENTI IN C/RESIDUI (PR)		RIACCERTAMENTI RESIDUI (R)		ELIMINAZIONE PER PERENZIONE (P)		RESIDUI PASSIVI DA ESERCIZI PRECEDENTI (EP=RS-PR+R-P)	
		PREVISIONI DEFINITIVE DI COMPETENZA (CP)		PAGAMENTI IN C/COMPETENZA (PC)		IMPEGNI (I)		ECONOMIE DI COMPETENZA (ECP= CP- I-FPV)		RESIDUI PASSIVI DA ESERCIZIO DI COMPETENZA (EC= I-PC)	
		PREVISIONI DEFINITIVE DI CASSA (CS)		TOTALE PAGAMENTI (TP=PR+PC)		FONDO PLURIENNALE VINCOLATO (FPV)				TOTALE RESIDUI PASSIVI DA RIPORTARE (TR=EP+EC)	
MISSIONE 11	Soccorso civile	RS	4.200,00	PR	3.754,05	R	-445,95	P	0,00	EP	0,00
		CP	7.750,00	PC	7.723,63	I	7.723,63	ECP	26,37	EC	0,00
		CS	11.950,00	TP	11.477,68	FPV	0,00			TR	0,00
MISSIONE 12	Diritti sociali, politiche sociali e famiglia	RS	95.680,32	PR	91.546,84	R	-4.133,48	P	0,00	EP	0,00
		CP	564.778,41	PC	337.179,30	I	470.526,16	ECP	71.788,37	EC	133.346,86
		CS	654.932,34	TP	428.726,14	FPV	22.463,88			TR	133.346,86
MISSIONE 13	Tutela della salute	RS	0,00	PR	0,00	R	0,00	P	0,00	EP	0,00
		CP	0,00	PC	0,00	I	0,00	ECP	0,00	EC	0,00
		CS	0,00	TP	0,00	FPV	0,00			TR	0,00
MISSIONE 14	Sviluppo economico e competitività	RS	1.802,12	PR	565,15	R	-796,31	P	0,00	EP	440,66
		CP	10.730,00	PC	7.558,60	I	9.429,32	ECP	1.300,68	EC	1.870,72
		CS	12.532,12	TP	8.123,75	FPV	0,00			TR	2.311,38
MISSIONE 15	Politiche per il lavoro e la formazione professionale	RS	968,15	PR	968,15	R	0,00	P	0,00	EP	0,00
		CP	2.200,00	PC	1.097,61	I	1.097,61	ECP	1.102,39	EC	0,00
		CS	3.168,15	TP	2.065,76	FPV	0,00			TR	0,00



CONTO DEL BILANCIO - RIEPILOGO GENERALE DELLE SPESE PER MISSIONI 2017

MISSIONE	DENOMINAZIONE	RESIDUI PASSIVI AL 1/1/2017 (RS)		PAGAMENTI IN C/RESIDUI (PR)		RIACCERTAMENTI RESIDUI (R)		ELIMINAZIONE PER PERENZIONE (P)		RESIDUI PASSIVI DA ESERCIZI PRECEDENTI (EP=RS-PR+R-P)	
		PREVISIONI DEFINITIVE DI COMPETENZA (CP)		PAGAMENTI IN C/COMPETENZA (PC)		IMPEGNI (I)		ECONOMIE DI COMPETENZA (ECP= CP- I-FPV)		RESIDUI PASSIVI DA ESERCIZIO DI COMPETENZA (EC= I-PC)	
		PREVISIONI DEFINITIVE DI CASSA (CS)		TOTALE PAGAMENTI (TP=PR+PC)		FONDO PLURIENNALE VINCOLATO (FPV)				TOTALE RESIDUI PASSIVI DA RIPORTARE (TR=EP+EC)	
MISSIONE 16	<i>Agricoltura, politiche agroalimentari e pesca</i>	RS	0,00	PR	0,00	R	0,00	P	0,00	EP	0,00
		CP	0,00	PC	0,00	I	0,00	ECP	0,00	EC	0,00
		CS	0,00	TP	0,00	FPV	0,00			TR	0,00
MISSIONE 17	<i>Energia e diversificazione delle fonti energetiche</i>	RS	0,00	PR	0,00	R	0,00	P	0,00	EP	0,00
		CP	0,00	PC	0,00	I	0,00	ECP	0,00	EC	0,00
		CS	0,00	TP	0,00	FPV	0,00			TR	0,00
MISSIONE 18	<i>Relazioni con le altre autonomie territoriali e locali</i>	RS	0,00	PR	0,00	R	0,00	P	0,00	EP	0,00
		CP	0,00	PC	0,00	I	0,00	ECP	0,00	EC	0,00
		CS	0,00	TP	0,00	FPV	0,00			TR	0,00
MISSIONE 19	<i>Relazioni internazionali</i>	RS	0,00	PR	0,00	R	0,00	P	0,00	EP	0,00
		CP	0,00	PC	0,00	I	0,00	ECP	0,00	EC	0,00
		CS	0,00	TP	0,00	FPV	0,00			TR	0,00
MISSIONE 20	<i>Fondi e accantonamenti</i>	RS	0,00	PR	0,00	R	0,00	P	0,00	EP	0,00
		CP	172.017,00	PC	0,00	I	0,00	ECP	172.017,00	EC	0,00
		CS	51.490,65	TP	0,00	FPV	0,00			TR	0,00



CONTO DEL BILANCIO - RIEPILOGO GENERALE DELLE SPESE PER MISSIONI 2017

MISSIONE	DENOMINAZIONE	RESIDUI PASSIVI AL 1/1/2017 (RS)	PAGAMENTI IN C/RESIDUI (PR)	RIACCERTAMENTI RESIDUI (R)	ELIMINAZIONE PER PERENZIONE (P)	RESIDUI PASSIVI DA ESERCIZI PRECEDENTI (EP=RS-PR+R-P)
		PREVISIONI DEFINITIVE DI COMPETENZA (CP)	PAGAMENTI IN C/COMPETENZA (PC)	IMPEGNI (I)	ECONOMIE DI COMPETENZA (ECP= CP- I-FPV)	RESIDUI PASSIVI DA ESERCIZIO DI COMPETENZA (EC= I-PC)
		PREVISIONI DEFINITIVE DI CASSA (CS)	TOTALE PAGAMENTI (TP=PR+PC)	FONDO PLURIENNALE VINCOLATO (FPV)		TOTALE RESIDUI PASSIVI DA RIPORTARE (TR=EP+EC)
MISSIONE 50	Debito pubblico	RS 0,00	PR 0,00	R 0,00	P 0,00	EP 0,00
		CP 65.500,00	PC 65.469,63	I 65.469,63	ECP 30,37	EC 0,00
		CS 65.500,00	TP 65.469,63	FPV 0,00		TR 0,00
MISSIONE 60	Anticipazioni finanziarie	RS 0,00	PR 0,00	R 0,00	P 0,00	EP 0,00
		CP 0,00	PC 0,00	I 0,00	ECP 0,00	EC 0,00
		CS 0,00	TP 0,00	FPV 0,00		TR 0,00
MISSIONE 99	Servizi per conto terzi	RS 34.991,52	PR 0,00	R -1.592,77	P 0,00	EP 33.398,75
		CP 765.000,00	PC 526.613,78	I 553.914,24	ECP 211.085,76	EC 27.300,46
		CS 799.991,52	TP 526.613,78	FPV 0,00		TR 60.699,21
TOTALE MISSIONI		RS 957.586,15	PR 579.046,29	R -183.506,40	P 0,00	EP 195.033,46
		CP 6.108.709,19	PC 3.928.484,16	I 4.657.273,14	ECP 776.378,29	EC 728.788,98
		CS 6.760.961,49	TP 4.507.530,45	FPV 675.057,76		TR 923.822,44
TOTALE GENERALE DELLE SPESE		RS 957.586,15	PR 579.046,29	R -183.506,40	P 0,00	EP 195.033,46
		CP 6.108.709,19	PC 3.928.484,16	I 4.657.273,14	ECP 776.378,29	EC 728.788,98
		CS 6.760.961,49	TP 4.507.530,45	FPV 675.057,76		TR 923.822,44



CONTO DEL BILANCIO - RIEPILOGO GENERALE DELLE SPESE 2017

MISSIONE, PROGRAMMA, TITOLO	DENOMINAZIONE	RESIDUI PASSIVI AL 1/1/2017 (RS)	PAGAMENTI IN C/RESIDUI (PR)	RIACCERTAMENTI RESIDUI (R)	ELIMINAZIONE PER PERENZIONE (P)	RESIDUI PASSIVI DA ESERCIZI PRECEDENTI (EP=RS-PR+R-P)
		PREVISIONI DEFINITIVE DI COMPETENZA (CP)	PAGAMENTI IN C/COMPETENZA (PC)	IMPEGNI (I)	ECONOMIE DI COMPETENZA (ECP= CP- I-FPV)	RESIDUI PASSIVI DA ESERCIZIO DI COMPETENZA (EC= I-PC)
		PREVISIONI DEFINITIVE DI CASSA (CS)	TOTALE PAGAMENTI (TP=PR+PC)	FONDO PLURIENNALE VINCOLATO (FPV)		TOTALE RESIDUI PASSIVI DA RIPORTARE (TR=EP+EC)
	Disavanzo di Amministrazione	CP 0,00				
TITOLO 1	Spese correnti	RS 660.222,88 CP 4.066.732,72 CS 4.557.917,20	PR 361.275,04 PC 3.030.378,53 TP 3.391.653,57	R -178.989,25 I 3.544.409,33 FPV 72.742,16	P 0,00 ECP 449.581,23	EP 119.958,59 EC 514.030,80 TR 633.989,39
TITOLO 2	Spese in conto capitale	RS 262.371,75 CP 1.211.476,47 CS 1.337.552,77	PR 217.771,25 PC 306.022,22 TP 523.793,47	R -2.924,38 I 493.479,94 FPV 602.315,60	P 0,00 ECP 115.680,93	EP 41.676,12 EC 187.457,72 TR 229.133,84
TITOLO 3	Spese per incremento di attività finanziarie	RS 0,00 CP 0,00 CS 0,00	PR 0,00 PC 0,00 TP 0,00	R 0,00 I 0,00 FPV 0,00	P 0,00 ECP 0,00	EP 0,00 EC 0,00 TR 0,00
TITOLO 4	Rimborso di prestiti	RS 0,00 CP 65.500,00 CS 65.500,00	PR 0,00 PC 65.469,63 TP 65.469,63	R 0,00 I 65.469,63 FPV 0,00	P 0,00 ECP 30,37	EP 0,00 EC 0,00 TR 0,00
TITOLO 5	Chiusura anticipazioni da istituto tesoriere/cassiere	RS 0,00 CP 0,00 CS 0,00	PR 0,00 PC 0,00 TP 0,00	R 0,00 I 0,00 FPV 0,00	P 0,00 ECP 0,00	EP 0,00 EC 0,00 TR 0,00



CONTO DEL BILANCIO - RIEPILOGO GENERALE DELLE SPESE 2017

MISSIONE, PROGRAMMA, TITOLO	DENOMINAZIONE	RESIDUI PASSIVI AL 1/1/2017 (RS)		PAGAMENTI IN C/RESIDUI (PR)		RIACCERTAMENTI RESIDUI (R)		ELIMINAZIONE PER PERENZIONE (P)		RESIDUI PASSIVI DA ESERCIZI PRECEDENTI (EP=RS-PR+R-P)	
		PREVISIONI DEFINITIVE DI COMPETENZA (CP)		PAGAMENTI IN C/COMPETENZA (PC)		IMPEGNI (I)		ECONOMIE DI COMPETENZA (ECP= CP- I-FPV)		RESIDUI PASSIVI DA ESERCIZIO DI COMPETENZA (EC= I-PC)	
		PREVISIONI DEFINITIVE DI CASSA (CS)		TOTALE PAGAMENTI (TP=PR+PC)		FONDO PLURIENNALE VINCOLATO (FPV)				TOTALE RESIDUI PASSIVI DA RIPORTARE (TR=EP+EC)	
Titolo 7	Spese per conto terzi e partite di giro	RS	34.991,52	PR	0,00	R	-1.592,77	P	0,00	EP	33.398,75
		CP	765.000,00	PC	526.613,78	I	553.914,24	ECP	211.085,76	EC	27.300,46
		CS	799.991,52	TP	526.613,78	FPV	0,00			TR	60.699,21
	TOTALE TITOLI	RS	957.586,15	PR	579.046,29	R	-183.506,40	P	0,00	EP	195.033,46
		CP	6.108.709,19	PC	3.928.484,16	I	4.657.273,14	ECP	776.378,29	EC	728.788,98
		CS	6.760.961,49	TP	4.507.530,45	FPV	675.057,76			TR	923.822,44
	TOTALE GENERALE DELLE SPESE	RS	957.586,15	PR	579.046,29	R	-183.506,40	P	0,00	EP	195.033,46
		CP	6.108.709,19	PC	3.928.484,16	I	4.657.273,14	ECP	776.378,29	EC	728.788,98
		CS	6.760.961,49	TP	4.507.530,45	FPV	675.057,76			TR	923.822,44



QUADRO GENERALE RIASSUNTIVO

Anno: 2017

ENTRATE	ACCERTAMENTI	INCASSI	SPESE	IMPEGNI	PAGAMENTI
Fondo di cassa all'inizio dell'esercizio		1.501.209,86			
Utilizzo avanzo di amministrazione	374.800,00		Disavanzo di amministrazione	0,00	
Fondo pluriennale vincolato di parte corrente	75.810,72				
Fondo pluriennale vincolato in c/capitale	470.116,47				
Titolo 1 - Entrate correnti di natura tributaria, contributiva e perequativa	2.863.354,19	2.372.476,25	Titolo 1 - Spese correnti	3.544.409,33	3.391.653,57
			<i>Fondo pluriennale vincolato di parte corrente</i>	72.742,16	
Titolo 2 - Trasferimenti correnti	169.691,62	156.446,82			
Titolo 3 - Entrate extratributarie	1.199.011,58	1.232.813,34			
Titolo 4 - Entrate in conto capitale	272.176,74	271.623,67	Titolo 2 - Spese in conto capitale	493.479,94	523.793,47
			<i>Fondo pluriennale vincolato in c/capitale</i>	602.315,60	
Titolo 5 - Entrate da riduzione di attività finanziarie	0,00	87.733,72	Titolo 3 - Spese per incremento di attività finanziarie	0,00	0,00
			<i>Fondo pluriennale vincolato per attività finanziarie</i>	0,00	
Totale entrate finali.....	4.504.234,13	4.121.093,80	Totale spese finali.....	4.712.947,03	3.915.447,04
Titolo 6 - Accensione prestiti	0,00	0,00	Titolo 4 - Rimborso di prestiti	65.469,63	65.469,63
			<i>di cui Fondo anticipazioni di liquidità (DL 35/2013 e succ. mod. e rifinanz.)</i>	0,00	
Titolo 7 - Anticipazioni da istituto tesoriere/cassiere	0,00	0,00	Titolo 5 - Chiusura anticipazioni da istituto tesoriere/cassiere	0,00	0,00
Titolo 9 - Entrate per conto di terzi e partite di giro	553.914,24	547.998,35	Titolo 7 - Spese per conto terzi e partite di giro	553.914,24	526.613,78
Totale entrate dell'esercizio	5.058.148,37	4.669.092,15	Totale spese dell'esercizio	5.332.330,90	4.507.530,45
TOTALE COMPLESSIVO ENTRATE	5.978.875,56	6.170.302,01	TOTALE COMPLESSIVO SPESE	5.332.330,90	4.507.530,45
DISAVANZO DELL'ESERCIZIO	0,00		AVANZO DI COMPETENZA/FONDO DI CASSA	646.544,66	1.662.771,56
TOTALE A PAREGGIO	5.978.875,56	6.170.302,01	TOTALE A PAREGGIO	5.978.875,56	6.170.302,01



VERIFICA EQUILIBRI

Anno: 2017

EQUILIBRIO ECONOMICO-FINANZIARIO		COMPETENZA (ACCERTAMENTI E IMPEGNI IMPUTATI ALL'ESERCIZIO)
Fondo di cassa all'inizio dell'esercizio		1.501.209,86
A) Fondo pluriennale vincolato di entrata per spese correnti iscritto in entrata	+	75.810,72
AA) Recupero disavanzo di amministrazione esercizio precedente	-	0,00
B) Entrate Titoli 1.00 - 2.00 - 3.00	+	4.232.057,39
di cui per estinzione anticipata di prestiti		0,00
C) Entrate Titolo 4.02.06 - Contributi agli investimenti direttamente destinati al rimborso dei prestiti da amministrazioni pubbliche	+	0,00
D) Spese Titolo 1.00 - Spese correnti	-	3.544.409,33
DD) Fondo pluriennale vincolato di parte corrente (di spesa)	-	72.742,16
E) Spese Titolo 2.04 - Altri trasferimenti in conto capitale	-	0,00
F) Spese Titolo 4.00 - Quote di capitale amm.to dei mutui e prestiti obbligazionari	-	65.469,63
di cui per estinzione anticipata di prestiti		0,00
di cui Fondo anticipazioni di liquidità (DL 35/2013 e successive modifiche e rifinanziamenti)		0,00
G) Somma finale (G=A-AA+B+C-D-DD-E-F)		625.246,99
ALTRE POSTE DIFFERENZIALI, PER ECCEZIONI PREVISTE DA NORME DI LEGGE E DAI PRINCIPI CONTABILI, CHE HANNO EFFETTO SULL'EQUILIBRIO EX ARTICOLO 162, COMMA 6, DEL TESTO UNICO DELLE LEGGI SULL'ORDINAMENTO DEGLI ENTI LOCALI		
H) Utilizzo risultato di amministrazione per spese correnti	+	0,00
di cui per estinzione anticipata di prestiti		0,00
I) Entrate di parte capitale destinate a spese correnti in base a specifiche disposizioni di legge o dei principi contabili	+	0,00
di cui per estinzione anticipata di prestiti		0,00
L) Entrate di parte corrente destinate a spese di investimento in base a specifiche disposizioni di legge o dei principi contabili	-	41.293,68
M) Entrate da accensione di prestiti destinate a estinzione anticipata dei prestiti	+	0,00
EQUILIBRIO DI PARTE CORRENTE		583.953,31
O=G+H+I-L+M		
P) Utilizzo avanzo di amministrazione per spese di investimento	+	369.477,46
Q) Fondo pluriennale vincolato per spese in conto capitale iscritto in entrata	+	470.116,47
R) Entrate Titoli 4.00-5.00-6.00	+	272.176,74
C) Entrate Titolo 4.02.06 - Contributi agli investimenti direttamente destinati al rimborso dei prestiti da amministrazioni pubbliche	-	0,00



VERIFICA EQUILIBRI

Anno: 2017

EQUILIBRIO ECONOMICO-FINANZIARIO		COMPETENZA (ACCERTAMENTI E IMPEGNI IMPUTATI ALL'ESERCIZIO)
I) Entrate di parte capitale destinate a spese correnti in base a specifiche disposizioni di legge o dei principi contabili	-	0,00
S1) Entrate Titolo 5.02 per Riscossione crediti di breve termine	-	0,00
S2) Entrate Titolo 5.03 per Riscossione crediti di medio-lungo termine	-	0,00
T) Entrate Titolo 5.04 relative a Altre entrate per riduzioni di attività finanziaria	-	0,00
L) Entrate di parte corrente destinate a spese di investimento in base a specifiche disposizioni di legge o dei principi contabili	+	41.293,68
M) Entrate da accensione di prestiti destinate a estinzione anticipata dei prestiti	-	0,00
U) Spese Titolo 2.00 - Spese in conto capitale	-	493.479,94
UU) Fondo pluriennale vincolato in c/capitale (di spesa)	-	602.315,60
V) Spese Titolo 3.01 per Acquisizioni di attività finanziarie	-	0,00
E) Spese Titolo 2.04 - Altri trasferimenti in conto capitale	+	0,00
EQUILIBRIO DI PARTE CAPITALE	Z = P+Q+R-C-I-S1-S2-T+L-M-U-UU-V+E	57.268,81
S1) Entrate Titolo 5.02 per Riscossione crediti di breve termine	+	0,00
S2) Entrate Titolo 5.03 per Riscossione crediti di medio-lungo termine	+	0,00
T) Entrate Titolo 5.04 relative a Altre entrate per riduzioni di attività finanziaria	+	0,00
X1) Spese Titolo 3.02 per Concessione crediti di breve termine	-	0,00
X2) Spese Titolo 3.03 per Concessione crediti di medio-lungo termine	-	0,00
Y) Spese Titolo 3.04 per Altre spese per acquisizioni di attività finanziarie	-	0,00
EQUILIBRIO FINALE	W = O+Z+S1+S2+T-X1-X2-Y	641.222,12



CONTO ECONOMICO

Esercizio 2017

CONTO ECONOMICO	2017	2016	riferimento art.2424 CC	riferimento DM 26/4/95
A) COMPONENTI POSITIVI DELLA GESTIONE				
1) Proventi da tributi	2.532.354,19	2.406.077,86		
2) Proventi da fondi perequativi	331.000,00	297.246,74		
3) Proventi da trasferimenti e contributi	169.691,62	129.525,85		
a) Proventi da trasferimenti correnti	169.691,62	129.525,85		A5c
b) Quota annuale di contributi agli investimenti	0,00	0,00		E20c
c) Contributi agli investimenti	0,00	0,00		
4) Ricavi delle vendite e prestazioni e proventi da servizi pubblici	954.865,00	855.734,80	A1	A1a
a) Proventi derivanti dalla gestione dei beni	170.036,84	182.480,39		
b) Ricavi della vendita di beni	320.868,82	254.865,29		
c) Ricavi e proventi dalla prestazione di servizi	463.959,34	418.389,12		
5) Variazioni nelle rimanenze di prodotti in corso di lavorazione, etc. (+/-)	0,00	0,00	A2	A2
6) Variazione dei lavori in corso su ordinazione	0,00	0,00	A3	A3
7) Incrementi di immobilizzazioni per lavori interni	0,00	0,00	A4	A4
8) Altri ricavi e proventi diversi	225.686,09	276.642,64	A5	A5 a e b
TOTALE COMPONENTI POSITIVI DELLA GESTIONE (A)	4.213.596,90	3.965.227,89		
B) COMPONENTI NEGATIVI DELLA GESTIONE				
9) Acquisto di materie prime e/o beni di consumo	33.803,35	38.466,93	B6	B6
10) Prestazioni di servizi	2.145.491,86	2.504.125,50	B7	B7
11) Utilizzo beni di terzi	5.896,34	9.827,55	B8	B8
12) Trasferimenti e contributi	327.109,19	216.444,01		
a) Trasferimenti correnti	325.938,67	214.090,62		
b) Contributi agli investimenti ad altre Amministrazioni pubb.	0,00	0,00		
c) Contributi agli investimenti ad altri soggetti	1.170,52	2.353,39		
13) Personale	812.647,08	944.318,81	B9	B9
14) Ammortamenti e svalutazioni	506.590,46	694.046,04	B10	B10
a) Ammortamenti di immobilizzazioni Immateriali	1.911,15	0,00	B10a	B10a
b) Ammortamenti di immobilizzazioni materiali	361.350,87	329.514,04	B10b	B10b
c) Altre svalutazioni delle immobilizzazioni	0,00	0,00	B10c	B10c
d) Svalutazione dei crediti	143.328,44	364.532,00	B10d	B10d
15) Variazioni nelle rimanenze di materie prime e/o beni di consumo (+/-)	0,00	0,00	B11	B11
16) Accantonamenti per rischi	20.000,00	0,00	B12	B12
17) Altri accantonamenti	10.008,33	0,00	B13	B13
18) Oneri diversi di gestione	201.671,90	159.232,52	B14	B14
TOTALE COMPONENTI NEGATIVI DELLA GESTIONE (B)	4.063.218,51	4.566.461,36		
DIFFERENZA FRA COMP. POSITIVI E NEGATIVI DELLA GESTIONE (A-B)	150.378,39	-601.233,47		
C) PROVENTI ED ONERI FINANZIARI				
<u>Proventi finanziari</u>				
19) Proventi da partecipazioni	15.356,59	0,00	C15	C15
a) da società controllate	0,00	0,00		
b) da società partecipate	15.356,59	0,00		
c) da altri soggetti	0,00	0,00		



CONTO ECONOMICO

Esercizio 2017

CONTO ECONOMICO	2017	2016	riferimento art.2424 CC	riferimento DM 26/4/95
20) Altri proventi finanziari	3.103,90	8.373,94	C16	C16
Totale proventi finanziari	18.460,49	8.373,94		
<u>Oneri finanziari</u>				
21) Interessi ed altri oneri finanziari	18.960,13	24.404,36	C17	C17
a) Interessi passivi	18.960,13	24.404,36		
b) Altri oneri finanziari	0,00	0,00		
Totale oneri finanziari	18.960,13	24.404,36		
TOTALE PROVENTI ED ONERI FINANZIARI (C)	-499,64	-16.030,42		
D) RETTIFICHE DI VALORE ATTIVITA' FINANZIARIE				
22) Rivalutazioni	0,00	0,00	D18	D18
23) Svalutazioni	0,00	0,00	D19	D19
TOTALE RETTIFICHE (D)	0,00	0,00		
E) PROVENTI ED ONERI STRAORDINARI				
24) Proventi straordinari	183.506,40	82.391,11	E20	E20
a) Proventi da permessi di costruire	0,00	0,00		
b) Proventi da trasferimenti in conto capitale	0,00	0,00		
c) Sopravvenienze attive e insussistenze del passivo	183.506,40	82.391,11		E20b
d) Plusvalenze patrimoniali	0,00	0,00		E20c
e) Altri proventi straordinari	0,00	0,00		
25) Oneri straordinari	78.710,22	13.439,60	E21	E21
a) Trasferimenti in conto capitale	0,00	0,00		
b) Sopravvenienze passive e insussistenze dell'attivo	78.710,22	13.439,60		E21b
c) Minusvalenze patrimoniali	0,00	0,00		E21a
d) Altri oneri straordinari	0,00	0,00		E21d
TOTALE PROVENTI ED ONERI STRAORDINARI (E)	104.796,18	68.951,51		
RISULTATO PRIMA DELLE IMPOSTE (A-B+C+D+E)	254.674,93	-548.312,38		
26) Imposte (*)	52.402,25	60.872,72	E22	E22
27) RISULTATO DELL'ESERCIZIO	202.272,68	-609.185,10	E23	E23



STATO PATRIMONIALE - ATTIVO

Esercizio 2017

STATO PATRIMONIALE (ATTIVO)	2017	2016	riferimento art.2424 CC	riferimento DM 26/4/95
A) CREDITI vs.LO STATO ED ALTRE AMMINISTRAZIONI PUBBLICHE PER LA PARTECIPAZIONE AL FONDO DI DOTAZIONE	0,00	0,00	A	A
TOTALE CREDITI vs PARTECIPANTI (A)	0,00	0,00		
B) IMMOBILIZZAZIONI				
I) Immobilizzazioni immateriali			BI	BI
1) Costi di impianto e di ampliamento	0,00	0,00	BI1	BI1
2) Costi di ricerca sviluppo e pubblicità	0,00	0,00	BI2	BI2
3) Diritti di brevetto ed utilizzazione opere dell'ingegno	5.768,69	2.764,46	BI3	BI3
4) Concessioni, licenze, marchi e diritti simile	2.233,26	3.317,33	BI4	BI4
5) Avviamento	0,00	0,00	BI5	BI5
6) Immobilizzazioni in corso ed acconti	0,00	0,00	BI6	BI6
9) Altre	0,00	0,00	BI7	BI7
Totale immobilizzazioni immateriali	8.001,95	6.081,79		
Immobilizzazioni materiali				
II 1) Beni demaniali	2.993.915,70	2.796.208,30		
1.1) Terreni	0,00	0,00		
1.2) Fabbricati	581.702,88	0,00		
1.3) Infrastrutture	2.412.212,82	2.241.109,27		
1.9) Altri beni demaniali	0,00	555.099,03		
III 2) Altre immobilizzazioni materiali	7.215.559,79	6.173.044,30		
2.1) Terreni	875.752,69	868.375,68	BII1	BII1
a) di cui in leasing finanziario	0,00	0,00		
2.2) Fabbricati	6.205.860,69	5.198.603,72		
a) di cui in leasing finanziario	0,00	0,00		
2.3) Impianti e macchinari	64.703,31	34.890,49	BII2	BII2
a) di cui in leasing finanziario	0,00	0,00		
2.4) Attrezzature industriali e commerciali	6.716,72	14.828,46	BII3	BII3
2.5) Mezzi di trasporto	2.400,01	17.200,01		
2.6) Macchine per ufficio e hardware	18.816,17	11.512,90		
2.7) Mobili e arredi	41.310,20	27.633,04		
2.8) Infrastrutture	0,00	0,00		
2.9) Diritti reali di godimento	0,00	0,00		
2.99) Altri beni materiali	0,00	0,00		
3) Immobilizzazioni in corso ed acconti	8.893,78	262.371,75	BII5	BII5
Totale immobilizzazioni materiali	10.218.369,27	9.231.624,35		
IV) Immobilizzazioni Finanziarie				
1) Partecipazioni in	1.023.833,00	1.023.833,00	BIII1	BIII1
a) imprese controllate	0,00	0,00	BIII1a	BIII1a
b) imprese partecipate	1.023.833,00	1.023.833,00	BIII1b	BIII1b
c) altri soggetti	0,00	0,00		
2) Crediti verso	0,00	0,00	BIII2	BIII2
a) altre amministrazioni pubbliche	0,00	0,00		
b) imprese controllate	0,00	0,00	BIII2a	BIII2a
c) imprese partecipate	0,00	0,00	BIII2b	BIII2b



STATO PATRIMONIALE - ATTIVO

Esercizio 2017

STATO PATRIMONIALE (ATTIVO)	2017	2016	riferimento art.2424 CC	riferimento DM 26/4/95
d) altri soggetti	0,00	0,00	BIII2c BIII2d	BIII2d
3) Altri titoli	0,00	0,00	BIII3	
Totale immobilizzazioni finanziarie	1.023.833,00	1.023.833,00		
TOTALE IMMOBILIZZAZIONI (B)	11.250.204,22	10.261.539,14		
C) ATTIVO CIRCOLANTE				
I) Rimanenze	0,00	0,00	CI	CI
Totale rimanenze	0,00	0,00		
II) Crediti				
1) Crediti di natura tributaria	738.868,96	749.494,72		
a) Crediti da tributi destinati al finanziamento della sanità	0,00	0,00		
b) Altri crediti da tributi	732.677,72	719.775,80		
c) Crediti da Fondi perequativi	6.191,24	29.718,92		
2) Crediti per trasferimenti e contributi	47.333,93	34.114,08		
a) verso amministrazioni pubbliche	46.898,93	34.114,08		
b) imprese controllate	0,00	0,00	CII2	CII2
c) imprese partecipate	0,00	0,00	CII3	CII3
d) verso altri soggetti	435,00	0,00		
3) Verso clienti ed utenti	80.184,28	192.877,41	CII1	CII1
4) Altri Crediti	56.535,28	752.387,35	CII5	CII5
a) verso l'erario	3.281,97	381,99		
b) per attività svolta per c/terzi	41.336,28	29.839,66		
c) altri	11.917,03	722.165,70		
Totale crediti	922.922,45	1.728.873,56		
III) Attività finanziarie che non costituiscono immobilizzazioni				
1) Partecipazioni	0,00	0,00	CIII1,2,3,4,5	CIII1,2,3
2) Altri titoli	0,00	0,00	CIII6	CIII5
IV) Disponibilità liquide				
Totale attività finanziarie che non costituiscono	0,00	0,00		
1) Conto di tesoreria	1.662.771,56	1.501.209,86		
a) Istituto tesoriere	1.662.771,56	1.501.209,86		CIV1a
b) presso Banca d'Italia	0,00	0,00		
2) Altri depositi bancari e postali	59.316,55	141.157,89	CIV1	CIV1b e CIV1c
3) Denaro e valori in cassa	0,00	0,00	CIV2 e CIV3	CIV2 e CIV3
4) Altri conti presso la tesoreria statale intestati all'ente	0,00	0,00		
Totale disponibilità liquide	1.722.088,11	1.642.367,75		
TOTALE ATTIVO CIRCOLANTE (C)	2.645.010,56	3.371.241,31		
D) RATEI E RISCONTI				
1) Ratei attivi	0,00	0,00	D	D
2) Risconti attivi	0,00	0,00	D	D
TOTALE RATEI E RISCONTI (D)	0,00	0,00		
TOTALE DELL'ATTIVO (A+B+C+D)	13.895.214,78	13.632.780,45		



STATO PATRIMONIALE - PASSIVO

Esercizio 2017

STATO PATRIMONIALE (PASSIVO)	2017	2016	riferimento art.2424 CC	riferimento DM 26/4/95
A) PATRIMONIO NETTO				
I) Fondo di dotazione	10.759.714,19	10.759.714,19	AI	AI
II) Riserve	1.561.081,42	1.983.064,41		
a) da risultato economico di esercizi precedenti	720.174,90	1.329.360,00	AIV, AV, AVI, AVII, AVIII	AIV, AV, AVI, AVII, AVIII
b) da capitale	252.427,84	252.427,84	AII, AIII	AII, AIII
c) da permessi di costruire	588.478,68	401.276,57		
d) riserve indisponibili per beni demaniali e patrimoniali indisponibili e per i beni culturali	0,00	0,00		
e) altre riserve indisponibili	0,00	0,00		
III) Risultato economico dell'esercizio	202.272,68	-609.185,10	AIX	AIX
TOTALE PATRIMONIO NETTO (A)	12.523.068,29	12.133.593,50		
B) FONDI PER RISCHI ED ONERI				
1) Per trattamento di quiescenza	0,00	0,00	B1	B1
2) Per imposte	0,00	0,00	B2	B2
3) Altri	30.008,33	364.532,00	B3	B3
	30.008,33	364.532,00		
TOTALE FONDI RISCHI ED ONERI (B)	30.008,33	364.532,00		
C) TRATTAMENTO DI FINE RAPPORTO	0,00	0,00	C	C
	0,00	0,00		
TOTALE T.F.R. (C)	0,00	0,00		
D) DEBITI				
1) Debiti da finanziamento	336.732,38	402.202,01		
a) prestiti obbligazionari	0,00	0,00	D1 e D2	D1
b) v/ altre amministrazioni pubbliche	0,00	0,00		
c) verso banche e tesoriere	0,00	0,00	D4	D3 e D4
d) verso altri finanziatori	336.732,38	402.202,01	D5	
2) Debiti verso fornitori	774.011,94	381.757,06	D7	D6
3) Acconti	0,00	0,00	D6	D5
4) Debiti per trasferimenti e contributi	74.123,53	54.015,18		
a) enti finanziati dal servizio sanitario nazionale	0,00	0,00		
b) altre amministrazioni pubbliche	26.675,76	23.404,44		
c) imprese controllate	0,00	0,00	D9	D8
d) imprese partecipate	0,00	0,00	D10	
e) altri soggetti	47.447,77	30.610,74		
5) Altri debiti	75.686,67	296.680,70	D12,D13,D14	D11,D12,D13
a) tributari	0,00	69.956,56		
b) verso istituti di previdenza e sicurezza sociale	0,00	4.154,20		
c) per attività svolta per c/terzi	24.946,97	24.946,97		
d) altri	50.739,70	197.622,97		
TOTALE DEBITI (D)	1.260.554,52	1.134.654,95		
E) RATEI E RISCONTI E CONTRIBUTI AGLI INVESTIMENTI				
I) Ratei passivi	0,00	0,00	E	E
II) Risconti passivi	81.583,64	0,00	E	E



STATO PATRIMONIALE - PASSIVO
Esercizio 2017

STATO PATRIMONIALE (PASSIVO)	2017	2016	riferimento art.2424 CC	riferimento DM 26/4/95
1) Contributi agli investimenti	81.583,64	0,00		
a) da altre amministrazioni pubbliche	0,00	0,00		
b) da altri soggetti	81.583,64	0,00		
2) Concessioni pluriennali	0,00	0,00		
3) Altri risconti passivi	0,00	0,00		
TOTALE RATEI E RISCONTI (E)	81.583,64	0,00		
TOTALE DEL PASSIVO (A+B+C+D+E)	13.895.214,78	13.632.780,45		
CONTI D'ORDINE				
1) Impegni su esercizi futuri	510.367,14	592.702,45		
2) Beni di terzi in uso	0,00	0,00		
3) Beni dati in uso a terzi	0,00	0,00		
4) Garanzie prestate a amministrazioni pubbliche	0,00	0,00		
5) Garanzie prestate a imprese controllate	0,00	0,00		
6) Garanzie prestate a imprese partecipate	0,00	0,00		
7) Garanzie prestate a altre imprese	0,00	0,00		
TOTALE CONTI D'ORDINE	510.367,14	592.702,45		



COMUNE DI
ROSATE

RELAZIONE SULLA GESTIONE 2017 (Relazione al rendiconto)



INDICE

Presentazione	1
Contenuto e logica espositiva	2
Risultati finanziari d'esercizio	
Programmazione ed equilibri finali di bilancio	4
Risultato di amministrazione	5
Risultato di gestione	6
Risultato di cassa	7
Situazione contabile a rendiconto	
Gestione delle entrate di competenza	8
Gestione delle uscite di competenza	9
Finanziamento del bilancio corrente	10
Finanziamento del bilancio investimenti	11
Ricorso al FPV e all'avanzo di esercizi precedenti	12
Formazione di nuovi residui	13
Smaltimento di residui precedenti	14
Scostamento dalle previsioni iniziali	15
Gestione delle entrate per tipologia	
Entrate tributarie	16
Trasferimenti correnti	17
Entrate extratributarie	18
Entrate in conto capitale	19
Riduzione di attività finanziarie	20
Accensione di prestiti	21
Anticipazioni	22
Gestione della spesa per missione	
Previsioni finali delle spese per missione	23
Previsioni finali per funzionamento e investimento	24
Impegni finali delle spese per missione	25
Impegni per funzionamento e investimento	26
Pagamenti finali delle spese per missione	27
Pagamenti per funzionamento e investimento	28
Stato di realizzazione delle spese per missione	29
Grado di ultimazione delle missioni	30
Servizi generali e istituzionali	31
Ordine pubblico e sicurezza	32
Istruzione e diritto allo studio	33
Valorizzazione beni e attiv. culturali	34
Politica giovanile, sport e tempo libero	35
Assetto territorio, edilizia abitativa	36
Sviluppo sostenibile e tutela ambiente	37
Trasporti e diritto alla mobilità	38



Soccorso civile	39
Politica sociale e famiglia	40
Sviluppo economico e competitività	41
Lavoro e formazione professionale	42
Fondi e accantonamenti	43
Debito pubblico	44
Risultati economici e patrimoniali d'esercizio	
Conto del patrimonio	45
Conto economico	46
Ricavi e costi della gestione caratteristica	47
Ricavi e costi della gestione finanziaria	48
Ricavi e costi della gestione straordinaria	49

PRESENTAZIONE



L'ordinamento degli enti locali, nella stesura più recente, ha ribadito il ruolo del Consiglio come organo di verifica sull'andamento della fase operativa della programmazione a suo tempo deliberata con l'approvazione del Dup. Questo tipo di riscontro è effettuato anche in sede di rendiconto dato che, secondo quanto previsto dal testo unico degli enti locali, "la relazione sulla gestione è un documento illustrativo della gestione dell'ente nonché dei fatti di rilievo che si sono verificati dopo la chiusura dell'esercizio e contiene ogni altra eventuale informazione utile ad una migliore comprensione dei dati contabili" (Decreto legislativo n.267/00, art.231/1).

La valutazione sui risultati finali di gestione e quella sullo stato di realizzazione finale dei programmi, questi ultimi intesi non solo come componente della struttura contabile (missioni articolate in programmi) ma come parte integrante del programma politico-attuativo, sono elementi importanti che vanno a caratterizzare il sistema più vasto del controllo sulla gestione. La verifica di origine politica, infatti, è talvolta accompagnata anche da un controllo prettamente tecnico, come quello messo in atto dal sistema generale di controllo interno che, tra le proprie competenze, deve "valutare l'adeguatezza delle scelte compiute in sede di attuazione dei piani, dei programmi e degli altri strumenti di determinazione dell'indirizzo politico, in termini di congruenza tra i risultati conseguiti e gli obiettivi predefiniti (..)" (D.Lgs.267/00, art.147/2).

È solo il caso di accennare che anche la parte introduttiva del documento unico di programmazione, seppure in una prospettiva che era giustamente rapportata alle reali dimensioni demografiche dell'ente, già tendeva a costituire un'iniziale base informativa su cui poi si è andato ad innestarsi, a fine esercizio, il riscontro sulla concreta realizzazione dell'originaria capacità di pianificare. È proprio per questo motivo che la sezione operativa del DUP, secondo la definizione attribuita dal principio contabile, aveva lo scopo di "costituire il presupposto dell'attività di controllo strategico e dei risultati conseguiti dall'ente, con particolare riferimento allo stato di attuazione dei programmi nell'ambito delle missioni" (punto 8.2/c).

Il presente adempimento viene quindi a collocarsi, in sequenza logica oltre che temporale, dopo l'approvazione del documento unico di approvazione (DUP) di inizio esercizio e la Ricognizione sullo stato di attuazione dei programmi di metà anno. Con questo documento, in particolare, l'Amministrazione tende a rafforzare la percezione della nostra collettività sull'importanza delle azioni compiute dall'ente per dare, allo stesso tempo, la giusta visibilità ad un'attività che ha visto all'opera nel corso dell'esercizio l'intera struttura. Tramite l'impegno profuso, infatti, una parte significativa degli obiettivi perseguiti sono stati tradotti in altrettanti risultati, un esito il cui grado di apprezzamento è lasciato in questo momento alla libera valutazione del cittadino. Con questa Relazione, esposta in un formato ed una modalità che si ritiene sia moderna e accattivante, oltre che rispettosa dei dettami di legge, abbiamo così voluto tenere fede all'impegno di stabilire un rapporto più diretto con i cittadini, basato sulla trasparenza e sulla partecipazione, in modo da consentire a chiunque di cogliere la dimensione strategica delle scelte adottate.

Porre concretamente al centro dell'attenzione i destinatari degli interventi di un'amministrazione pubblica significa anche dare conto del proprio operato in modo trasparente e riscoprire così il senso della propria azione.

Il Sindaco

CONTENUTO E LOGICA ESPOSITIVA

Relazione sulla gestione e volontà del legislatore

Il contenuto della relazione sulla gestione ha una valenza di carattere generale. La volontà espressa dal legislatore è chiara e tende a mantenere un costante rapporto dialettico tra il consiglio comunale e la giunta, favorendo così un riscontro sul grado di realizzazione dei programmi originariamente previsti ed espressi, a livello contabile, dall'aggregato che li contiene per omogeneità di funzione, e cioè la Missione. Allo stesso tempo, il consiglio verifica che l'attività di gestione non si sia estesa fino ad alterare il normale equilibrio delle finanze comunali. L'attività di spesa, infatti, non può prescindere dalla reale disponibilità di risorse. In questo contesto si inserisce l'importante norma che prevede l'esposizione al principale organo collegiale di un vero e proprio bilancio di fine esercizio. La possibilità di valutare l'esito finale dell'originaria attività di programmazione non è solo concessa dall'ordinamento degli enti locali, ma anzi, è incentivata.



Consuntivo e risultati finanziari

La prima parte della relazione, denominata "*Programmazione ed equilibri finali di bilancio*", ha lo scopo di verificare, ad esercizio ormai chiuso, il mantenimento dell'equilibrio nella programmazione, e cioè la corrispondenza tra stanziamenti definitivi di competenza in entrata (risorse previste) con il fabbisogno stimato in spesa (impieghi programmati), dando maggiore risalto ai due principali aggregati di bilancio, e cioè il comparto corrente e gli investimenti. Gli argomenti della sezione individuano poi i risultati conseguiti a rendiconto, con il risultato complessivo di amministrazione (competenza e residui) e il saldo della gestione, ossia il risultato ottenuto nel versante della sola competenza. L'ultimo argomento trattato estende l'osservazione sui movimenti di cassa, dove le riscossioni ed i pagamenti effettuati nell'esercizio hanno contribuito, insieme all'eventuale giacenza iniziale di cassa, a formare il saldo conclusivo di tesoreria.



Contabilità finanziaria e rendiconto

La terza parte del documento, denominata "*Situazione contabile a rendiconto*", approfondisce l'analisi già sviluppata nel punto precedente per osservare l'andamento delle entrate e delle uscite di competenza. Sono inoltre sviluppate delle tematiche di particolare interesse, come il finanziamento del bilancio di parte corrente e di quello in conto capitale risultante a rendiconto, il ricorso a mezzi finanziari provenienti da esercizi precedenti, come l'avanzo e il fondo pluriennale vincolato, e la dinamica nella gestione dei residui. Riguardo a quest'ultimo aspetto, sarà monitorato sia l'andamento dei vecchi residui, con il relativo tasso di smaltimento, che la formazione di nuovi residui provenienti dalla competenza. L'ultimo aspetto sviluppato in questa sezione della relazione riguarderà lo scostamento dalle previsioni iniziali, visto come un indice del grado di attendibilità delle previsioni di entrata e di uscita ipotizzate nella frase di programmazione (DUP).



Andamento delle entrate

La sezione denominata "*Gestione delle entrate per tipologia*" sviluppa le tematiche relative ai soli movimenti delle entrate, dove le previsioni finali (stanziamenti) sono accostati ai corrispondenti accertamenti (crediti) e movimenti di cassa (riscossioni). Le informazioni contabili abbracciano ciascun titolo di entrata con le diverse tipologie che lo compongono. Sono prese in considerazione, pertanto, le entrate di natura tributaria, i trasferimenti in conto gestione, le entrate extra tributarie, le riduzioni di attività finanziarie, le accensioni di prestiti, le anticipazioni di cassa e, infine, i servizi per conto di terzi. Particolare attenzione merita l'osservazione del grado di accertamento e del tasso di riscossione, visti come la percentuale della previsione di entrata che si è tradotta in credito, o del credito stesso in incasso. Lo scostamento tra la previsione ed il rispettivo accertamento indica, infine, quanto della previsione di bilancio non si sia effettivamente realizzata.



Gestione della spesa per missione

In questa sezione del documento, denominata “*Gestione della spesa per missione*”, l’attenzione si concentra sul solo versante delle uscite e, in modo specifico, sulla struttura del bilancio composto da missioni poi articolate, ma solo a livello più operativo, in singoli programmi. Viene quindi offerto un quadro d’insieme sui dati contabili della spesa per missione, dando quindi un adeguato risalto allo scostamento che si è verificato tra le previsioni finali e la spesa effettivamente impegnata. In questa prospettiva, si rende così disponibile un quadro attendibile di informazioni sullo stato di realizzazione dei procedimenti di spesa attivati dall’apparato tecnico. L’osservazione si sposta, infine, sul grado di ultimazione dei pagamenti, visti come un indicatore sull’avvenuto completamento dell’intervento previsto. Il tutto, in un’ottica che legge questi fenomeni solo nel loro insieme (elenco delle missioni) mentre l’analisi di dettaglio è sviluppata in un’altra sezione.




Stato di attuazione delle singole missioni

La relazione al rendiconto, nella sezione denominata “*Stato di attuazione delle singole missioni*”, abbandona la visione d’insieme e pone invece lo sguardo sulle singole missioni, analizzandone lo stato di realizzazione e il grado di ultimazione, oltre che la loro composizione contabile. Di ogni missione è posta in evidenza sia la componente finanziaria della spesa corrente che quella di parte investimento, fornendo una chiave di lettura dello stato di avanzamento della missione articolata in programmi che non è più, come nel punto precedente, a carattere cumulativo. In questa ottica, è posto in risalto l’andamento della gestione (uscite di parte corrente) separandola dalla componente degli investimenti (uscite in C/capitale). I due comparti, infatti, hanno tempi di realizzazione e regole completamente diverse, tali da rendere poco significativa la visione cumulativa. Per ciascuna di esse è individuata anche la composizione contabile.



Risultati economici e patrimoniali d'esercizio

La contabilità finanziaria, che costituisce il sistema contabile principale e fondamentale per fini autorizzatori e di rendicontazione dei risultati della gestione finanziaria, è affiancato da un’ulteriore contabilità di supporto. La contabilità economico patrimoniale, infatti, ha lo scopo di rilevare i costi (oneri) ed i ricavi (proventi) derivanti dalle transazioni poste in essere dalla pubblica amministrazione. L’ultima sezione della relazione, denominata “*Risultati economici e patrimoniali d’esercizio*”, estende quindi l’attenzione su taluni aspetti che riguardano proprio la lettura economica dei fatti di gestione manifestati nell’esercizio e che hanno comportato, tramite la formazione di costi e ricavi, una modifica sostanziale nella composizione del patrimonio comunale. La variazione di ricchezza, prodotta dalla differenza tra ricavi e costi delle gestioni caratteristica, finanziaria o straordinaria, quindi, ha generato una differenza nel patrimonio netto degna di approfondimento.





RISULTATI FINANZIARI D'ESERCIZIO

PROGRAMMAZIONE ED EQUILIBRI FINALI DI BILANCIO

Programmazione iniziale ed equilibri definitivi

Il consiglio, con l'approvazione del documento unico di programmazione (DUP), aveva a suo tempo identificato gli obiettivi generali e destinato le risorse di bilancio. Il tutto, rispettando il pareggio tra risorse destinate (entrate) e relativi impieghi (uscite). Nel corso dell'esercizio, con le variazioni intervenute e in seguito all'applicazione del criterio di esigibilità dell'entrata e della spesa, gli stanziamenti hanno subito modifiche fino ad assestarsi nella configurazione finale, dove le previsioni assestate di entrata e di uscita continuano ad essere in equilibrio. Durante la gestione, l'amministrazione ha agito in quattro direzioni ben definite, e cioè la gestione corrente, gli interventi negli investimenti, l'utilizzo dei movimenti di fondi e la registrazione dei servizi per conto di terzi, dove ognuno di questi ambiti può essere inteso come un'entità autonoma. Di norma, le scelte inerenti le missioni con i relativi programmi riguardano solo i primi due contesti (corrente e investimenti) perché i servizi C/terzi sono semplici partite di giro mentre i movimenti di fondi interessano operazioni di entrata e uscita che si compensano. Le tabelle riportano gli equilibri definitivi di bilancio.



Entrate correnti (Stanziamenti comp.)		Uscite correnti (Stanziamenti comp.)	
Tributi (+)	2.682.320,00	Spese correnti (+)	4.066.732,72
Trasferimenti correnti (+)	183.237,00	Sp. correnti assimilabili a investimenti (-)	0,00
Extratributarie (+)	1.234.425,00	Rimborso di prestiti (+)	65.500,00
Entr. correnti specifiche per investimenti (-)	0,00	Impieghi ordinari	4.132.232,72
Entr. correnti generiche per investimenti (-)	43.560,00	Disavanzo applicato a bilancio corrente (+)	0,00
Risorse ordinarie	4.056.422,00	Investimenti assimilabili a sp. correnti (+)	0,00
FPV per spese correnti (FPV/E) (+)	75.810,72	Impieghi straordinari	0,00
Avanzo a finanziamento bil. corrente (+)	0,00		
Entrate C/capitale per spese correnti (+)	0,00		
Accensione prestiti per spese correnti (+)	0,00		
Risorse straordinarie	75.810,72		
Totale	4.132.232,72	Totale	4.132.232,72

Entrate investimenti (Stanziamenti comp.)		Uscite investimenti (Stanziamenti comp.)	
Entrate in C/capitale (+)	323.000,00	Spese in conto capitale (+)	1.211.476,47
Entrate C/capitale per spese correnti (-)	0,00	Investimenti assimilabili a sp. correnti (-)	0,00
Risorse ordinarie	323.000,00	Impieghi ordinari	1.211.476,47
FPV per spese in C/capitale (FPV/E) (+)	470.116,47	Sp. correnti assimilabili a investimenti (+)	0,00
Avanzo a finanziamento investimenti (+)	374.800,00	Incremento di attività finanziarie (+)	0,00
Entrate correnti che finanziano invest. (+)	43.560,00	Attività finanz. assimilabili a mov. fondi (-)	0,00
Riduzioni di attività finanziarie (+)	0,00	Impieghi straordinari	0,00
Attività finanz. assimilabili a mov. fondi (-)	0,00		
Accensione prestiti (+)	0,00		
Accensione prestiti per spese correnti (-)	0,00		
Risorse onerose	888.476,47		
Totale	1.211.476,47	Totale	1.211.476,47

Riepilogo entrate 2017		Riepilogo uscite 2017	
Correnti (+)	4.132.232,72	Correnti (+)	4.132.232,72
Investimenti (+)	1.211.476,47	Investimenti (+)	1.211.476,47
Movimenti di fondi (+)	0,00	Movimenti di fondi (+)	0,00
Entrate destinate ai programmi	5.343.709,19	Uscite destinate ai programmi	5.343.709,19
Servizi conto terzi	765.000,00	Servizi conto terzi	765.000,00
Altre entrate	765.000,00	Altre uscite	765.000,00
Totale	6.108.709,19	Totale	6.108.709,19

RISULTATO DI AMMINISTRAZIONE COMPLESSIVO

Rendiconto e risultato di esercizio

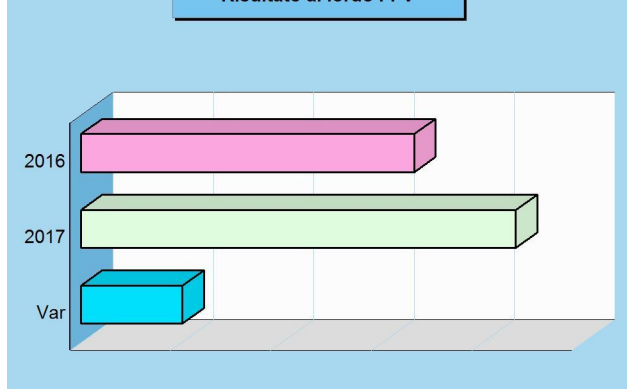
Il conto consuntivo è il documento ufficiale con cui ogni amministrazione rende conto ai cittadini su come siano stati realmente impiegati i soldi pubblici gestiti in un determinato arco di tempo (esercizio). Conti alla mano, si tratta di spiegare dove e come sono state gestite le risorse reperite nell'anno e di misurare gli effettivi risultati conseguiti, questi ultimi ottenuti con il lavoro messo in atto dall'intera struttura. L'obiettivo è quello di misurare lo stato di salute dell'ente, confrontando le aspettative con i risultati oggettivi. Il rendiconto può terminare con un risultato positivo, chiamato avanzo, oppure in disavanzo. Le tabelle, con i rispettivi grafici, riportano il risultato conseguito negli ultimi due esercizi con il relativo scostamento (variazione di periodo).



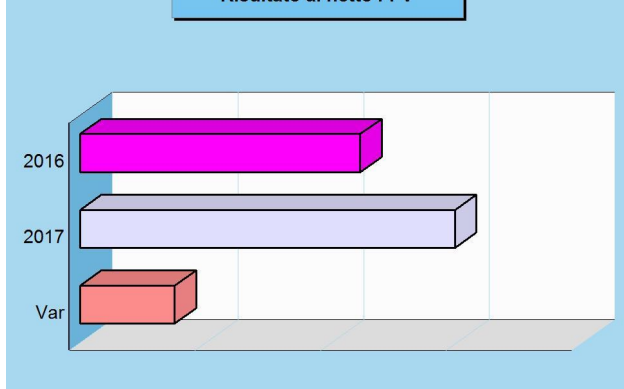
Risultato 2017 e tendenza in atto

Denominazione		2016	2017	Variazione	
Fondo di cassa iniziale	(+)	1.012.874,70	1.501.209,86	488.335,16	
Riscossioni	(+)	4.870.401,65	4.669.092,15	-201.309,50	
Pagamenti	(-)	4.382.066,49	4.507.530,45	125.463,96	
		Situazione contabile di cassa	1.501.209,86	1.662.771,56	161.561,70
Pagamenti per azioni esecutive non regolarizzate al 31.12	(-)	0,00	0,00	0,00	
		Fondo di cassa finale	1.501.209,86	1.662.771,56	161.561,70
Residui attivi	(+)	1.117.154,95	1.427.500,95	310.346,00	
Residui passivi	(-)	957.586,15	923.822,44	-33.763,71	
		Risultato contabile (al lordo FPV/U)	1.660.778,66	2.166.450,07	505.671,41
FPV per spese correnti (FPV/U)	(-)	75.810,72	72.742,16	-3.068,56	
FPV per spese in C/capitale (FPV/U)	(-)	470.116,47	602.315,60	132.199,13	
		Risultato effettivo	1.114.851,47	1.491.392,31	376.540,84

Risultato al lordo FPV



Risultato al netto FPV



Risultato di amministrazione 2017 (Competenza + Residui)

Denominazione		Residui	Competenza	Totale
Fondo di cassa iniziale	(+)	1.501.209,86	-	1.501.209,86
Riscossioni	(+)	713.752,58	3.955.339,57	4.669.092,15
Pagamenti	(-)	579.046,29	3.928.484,16	4.507.530,45
		Situazione contabile di cassa		1.662.771,56
Pagamenti per azioni esecutive non regolarizzate al 31.12	(-)			0,00
		Fondo di cassa finale		1.662.771,56
Residui attivi	(+)	324.692,15	1.102.808,80	1.427.500,95
Residui passivi	(-)	195.033,46	728.788,98	923.822,44
		Risultato contabile (al lordo FPV/U)		2.166.450,07
FPV per spese correnti (FPV/U)	(-)	-	-	72.742,16
FPV per spese in C/capitale (FPV/U)	(-)	-	-	602.315,60
		Risultato effettivo		1.491.392,31

RISULTATO DI GESTIONE

Gestione della competenza e FPV

Il conto del bilancio, quale sintesi contabile dell'intera attività finanziaria, si chiude con un risultato di avanzo o disavanzo, originato dal risultato ottenuto dalle gestioni di competenza e residui. La somma dei due importi fornisce il valore totale del risultato mentre l'analisi disaggregata offre maggiori informazioni su come l'ente, in concreto, abbia finanziato il fabbisogno di spesa del singolo esercizio. Il criterio di attribuzione del singolo impegno nell'esercizio in cui la spesa diventerà esigibile, ottenuto con l'applicazione della tecnica del fondo pluriennale vincolato, altera in modo artificiale il risultato della competenza perché riduce l'importo degli impegni conservati nell'esercizio. Questo difetto viene corretto considerando il FPV in spesa "come impegnato".



Entrate correnti (Accertamenti comp.)

Tributi	(+)	2.863.354,19
Trasferimenti correnti	(+)	169.691,62
Extratributarie	(+)	1.199.011,58
Entr. correnti specifiche per investimenti	(-)	0,00
Entr. correnti generiche per investimenti	(-)	41.293,68
Risorse ordinarie		4.190.763,71
FPV per spese correnti (FPV/E)	(+)	75.810,72
Avanzo a finanziamento bil. corrente	(+)	0,00
Entrate C/capitale per spese correnti	(+)	0,00
Accensione prestiti per spese correnti	(+)	0,00
Risorse straordinarie		75.810,72
Totale		4.266.574,43

Uscite correnti (Impegni comp.)

Spese correnti	(+)	3.544.409,33
Sp. correnti assimilabili a investimenti	(-)	0,00
Rimborso di prestiti	(+)	65.469,63
Impieghi ordinari		3.609.878,96
FPV per spese correnti (FPV/U)	(+)	72.742,16
Disavanzo applicato a bilancio corrente	(+)	0,00
Investimenti assimilabili a sp. correnti	(+)	0,00
Impieghi straordinari		72.742,16
Totale		3.682.621,12

Entrate investimenti (Accertamenti comp.)

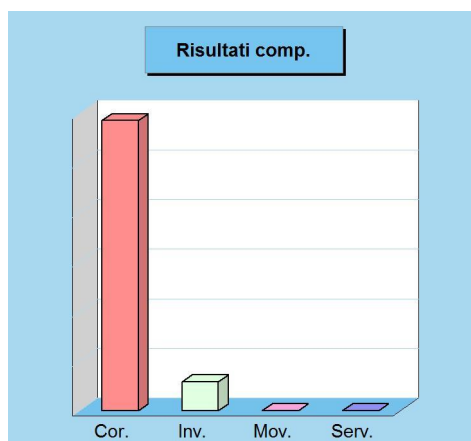
Entrate in C/capitale	(+)	272.176,74
Entrate C/capitale per spese correnti	(-)	0,00
Risorse ordinarie		272.176,74
FPV per spese in C/capitale (FPV/E)	(+)	470.116,47
Avanzo a finanziamento investimenti	(+)	369.477,46
Entrate correnti che finanziano invest.	(+)	41.293,68
Riduzioni di attività finanziarie	(+)	0,00
Attività finanz. assimilabili a mov. fondi	(-)	0,00
Accensione prestiti	(+)	0,00
Accensione prestiti per spese correnti	(-)	0,00
Risorse onerose		880.887,61
Totale		1.153.064,35

Uscite investimenti (Impegni comp.)

Spese in conto capitale	(+)	493.479,94
Investimenti assimilabili a sp. correnti	(-)	0,00
Impieghi ordinari		493.479,94
FPV per spese in C/capitale	(+)	602.315,60
Sp. correnti assimilabili a investimenti	(+)	0,00
Incremento di attività finanziarie	(+)	0,00
Attività finanz. assimilabili a mov. fondi	(-)	0,00
Impieghi straordinari		602.315,60
Totale		1.095.795,54

Risultato della gestione (competenza)

Denominazione	Accertamenti	Impegni	Risultato
Corrente	(+) 4.266.574,43	3.682.621,12	583.953,31
Investimenti	(+) 1.153.064,35	1.095.795,54	57.268,81
Movimento fondi	(+) 0,00	0,00	0,00
Parziale	5.419.638,78	4.778.416,66	641.222,12
Servizi conto terzi	(+) 553.914,24	553.914,24	0,00
Totale	5.973.553,02	5.332.330,90	641.222,12



RISULTATO DI CASSA

Previsioni di cassa e operazioni di tesoreria

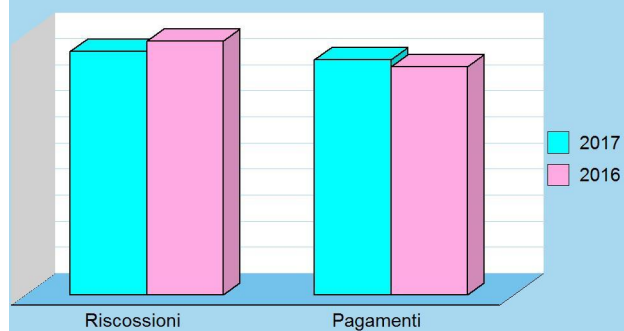
La previsione e la registrazione dei movimenti di cassa riguarda solo il primo dei tre anni della programmazione di bilancio ed abbraccia sia la gestione di competenza che quella dei residui (situazione di credito e debito ereditate dall'anno precedente). Nel corso dell'esercizio le previsioni si sono tradotte in movimenti effettivi con la conseguente emissione, da parte dell'ente, delle reversali d'incasso (entrate) e dei mandati di pagamento (uscite). Il tesoriere, a fronte di queste autorizzazioni ad incassare ed a pagare, ha operato i movimenti di cassa con i conseguenti accrediti ed addebiti in conto. Il saldo finale di queste operazioni, sommato alla consistenza iniziale del fondo cassa, determina l'ammontare complessivo della giacenza di tesoreria (fondo finale di cassa).



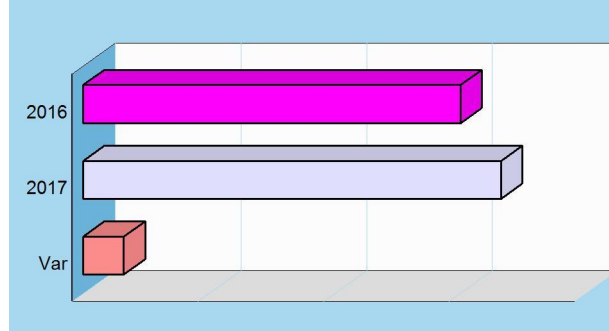
Situazione di cassa 2017 e tendenza in atto

Denominazione		2016	2017	Variazione
Fondo di cassa iniziale	(+)	1.012.874,70	1.501.209,86	488.335,16
Riscossioni	(+)	4.870.401,65	4.669.092,15	-201.309,50
Pagamenti	(-)	4.382.066,49	4.507.530,45	125.463,96
Situazione contabile di cassa		1.501.209,86	1.662.771,56	161.561,70
Pagamenti per azioni esecutive non regolarizzate al 31.12	(-)	0,00	0,00	0,00
Fondo di cassa finale		1.501.209,86	1.662.771,56	161.561,70

Riscossioni e pagamenti



Fondo di cassa finale



Entrate (movimenti di cassa 2017)

Denominazione		Previsioni	Riscossioni
Tributi	(+)	3.472.400,85	2.372.476,25
Trasferimenti	(+)	214.731,96	156.446,82
Extratributarie	(+)	1.746.111,06	1.232.813,34
Entrate C/capitale	(+)	323.000,00	271.623,67
Riduzioni finanziarie	(+)	87.733,72	87.733,72
Accensione prestiti	(+)	0,00	0,00
Anticipazioni	(+)	0,00	0,00
Entrate C/terzi	(+)	804.839,28	547.998,35
Somma		6.648.816,87	4.669.092,15
FPV entrata (FPV/E)	(+)	-	-
Avanzo applicato	(+)	-	-
Parziale		6.648.816,87	4.669.092,15
Fondo iniz. di cassa	(+)	1.501.209,86	1.501.209,86
Totale		8.150.026,73	6.170.302,01

Uscite (movimenti di cassa 2017)

Denominazione		Previsioni	Pagamenti
Spese correnti	(+)	4.557.917,20	3.391.653,57
Spese C/capitale	(+)	1.337.552,77	523.793,47
Incr. att. finanziarie	(+)	0,00	0,00
Rimborso prestiti	(+)	65.500,00	65.469,63
Chiusura anticipaz.	(+)	0,00	0,00
Uscite C/terzi	(+)	799.991,52	526.613,78
Somma		6.760.961,49	4.507.530,45
FPV uscita (FPV/U)	(+)	-	-
Disavanzo applicato	(+)	-	-
Parziale		6.760.961,49	4.507.530,45
Totale		6.760.961,49	4.507.530,45



SITUAZIONE CONTABILE A RENDICONTO

GESTIONE DELLE ENTRATE DI COMPETENZA

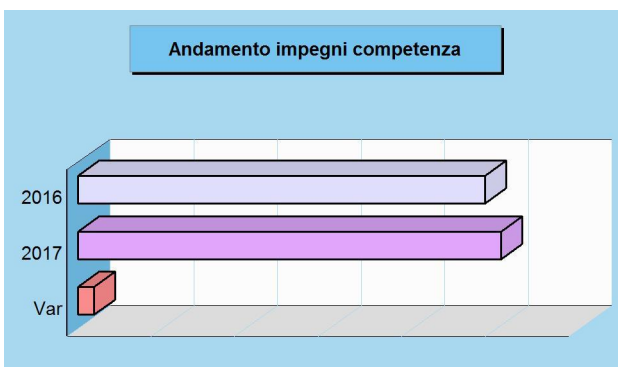
Dalla previsione all'accertamento e incasso

L'ammontare complessivo della spesa impiegata nelle diverse missioni e programmi dipende dalla disponibilità effettiva di risorse che, nella contabilità pubblica come per altro anche in quella privata, si traducono poi in interventi di parte corrente o in investimenti a medio o lungo termine. Partendo da questa constatazione, i prospetti successivi indicano l'ammontare delle risorse complessivamente previste nell'esercizio appena chiuso (stanziamenti definitivi) mostrando, inoltre, quante di queste entrate si sono tradotte in effettive disponibilità utilizzabili per la copertura della spesa corrente o di quella in conto capitale (accertamenti) o per l'attivazione dei concreti movimenti di cassa (riscossioni) e quale, infine, sia stata la loro composizione contabile.



Rendiconto 2017 e tendenza in atto (accert. comp.)

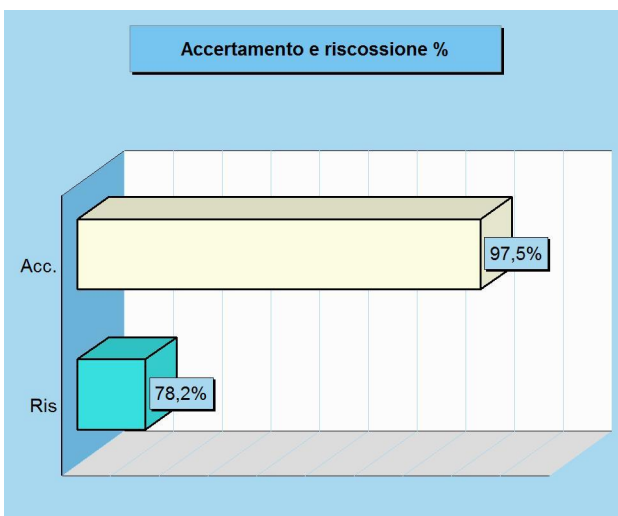
Accertamenti		2016	2017
Tributi (+)		2.698.244,46	2.863.354,19
Trasferim. correnti (+)		129.521,11	169.691,62
Extratributarie (+)		1.262.086,47	1.199.011,58
Entrate C/capitale (+)		150.478,55	272.176,74
Riduzioni finanziarie (+)		87.733,72	0,00
Accensione prestiti (+)		0,00	0,00
Anticipazioni (+)		0,00	0,00
Entrate C/terzi (+)		537.520,16	553.914,24
Totale		4.865.584,47	5.058.148,37



Stato accertam. e grado riscossione (accert. comp.)

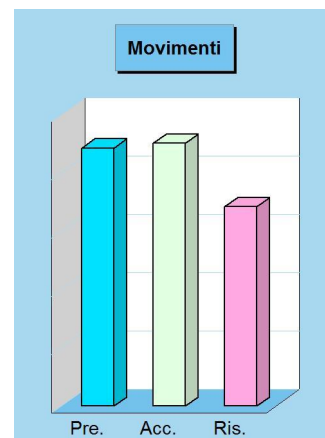
Competenza	Accertamenti	Riscossioni
	5.058.148,37	3.955.339,57

Composizione	% Accertato	% Riscosso
Tributi	106,7%	66,9%
Trasferim. correnti	92,6%	72,1%
Extratributarie	97,1%	92,2%
Entrate C/capitale	84,3%	99,8%
Riduzioni finanziarie	-	-
Accensione prestiti	-	-
Anticipazioni	-	-
Entrate C/terzi	72,4%	97,7%
Totale	97,5%	78,2%



Movimenti contabili (competenza 2017)

Denominazione	Stanz. finali	Accertamenti	Riscossioni
Tributi (+)	2.682.320,00	2.863.354,19	1.915.189,72
Trasferimenti correnti (+)	183.237,00	169.691,62	122.357,69
Extratributarie (+)	1.234.425,00	1.199.011,58	1.104.919,35
Entrate C/capitale (+)	323.000,00	272.176,74	271.623,67
Riduzioni finanziarie (+)	0,00	0,00	0,00
Accensione prestiti (+)	0,00	0,00	0,00
Anticipazioni (+)	0,00	0,00	0,00
Parziale	4.422.982,00	4.504.234,13	3.414.090,43
Entrate C/terzi (+)	765.000,00	553.914,24	541.249,14
Totale	5.187.982,00	5.058.148,37	3.955.339,57



GESTIONE DELLE USCITE DI COMPETENZA

Dalla previsione all'impegno e pagamento

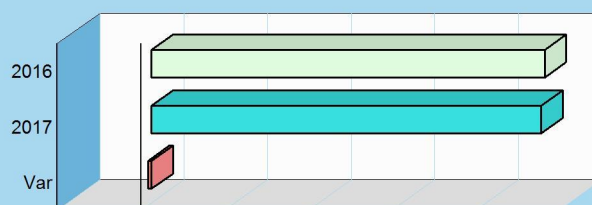
Le uscite sono costituite da spese correnti, investimenti, rimborso di prestiti e servizi per conto terzi. L'ammontare dei mezzi effettivamente spendibili dipende dal volume di entrate che sono state realmente reperite. L'ente pubblico utilizza le risorse seguendo un preciso iter procedurale. Si parte dalle previsioni di spesa, dove l'amministrazione programma gli interventi riportandoli nel bilancio; si prosegue, poi, con l'impegno delle somme esigibili o meno nell'anno e la conseguente formazione dei debiti verso terzi; si termina, infine, con il pagamento dei debiti maturati. I prospetti indicano l'ammontare delle risorse previste mostrando quante di queste si sono poi tradotte in effettive spese correnti o in C/capitale (impegni) ed in concreti movimenti di cassa (pagamenti).



Rendiconto 2017 e tendenza in atto (impegni. comp.)

Impegni		2016	2017
Spese correnti (+)		3.579.596,15	3.544.409,33
Spese C/capitale (+)		441.781,41	493.479,94
Incr. att. finanziarie (+)		0,00	0,00
Rimborso prestiti (+)		141.262,76	65.469,63
Chiusura anticipaz. (+)		0,00	0,00
Uscite C/terzi (+)		537.520,16	553.914,24
Totale		4.700.160,48	4.657.273,14

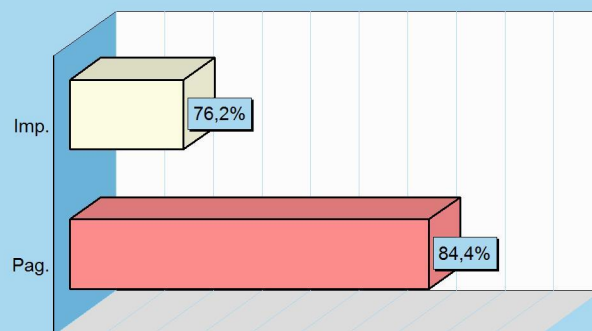
Andamento impegni competenza



Stato di impegno e grado di pagamento (imp. comp.)

Competenza	Impegni	Pagamenti
	4.657.273,14	3.928.484,16

Impegni e pagamenti %

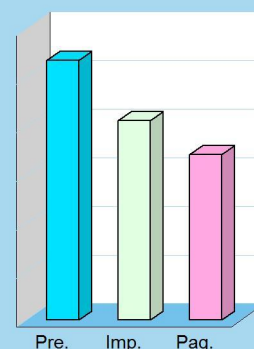


Composizione	% Impegnato	% Pagato
Spese correnti	87,2%	85,5%
Spese C/capitale	40,7%	62,0%
Incr. att. finanziarie	-	-
Rimborso prestiti	100,0%	100,0%
Chiusura anticipaz.	-	-
Uscite C/terzi	72,4%	95,1%
Totale	76,2%	84,4%

Movimenti contabili (competenza 2017)

Denominazione	Stanz. finali	Impegni	Pagamenti
Spese correnti (+)	4.066.732,72	3.544.409,33	3.030.378,53
Spese C/capitale (+)	1.211.476,47	493.479,94	306.022,22
Incr. att. finanziarie (+)	0,00	0,00	0,00
Rimborso prestiti (+)	65.500,00	65.469,63	65.469,63
Chiusura anticipaz. (+)	0,00	0,00	0,00
Parziale	5.343.709,19	4.103.358,90	3.401.870,38
Uscite C/terzi (+)	765.000,00	553.914,24	526.613,78
Totale	6.108.709,19	4.657.273,14	3.928.484,16

Movimenti



FINANZIAMENTO DEL BILANCIO CORRENTE

Risorse e impieghi per il funzionamento

Come ogni altra entità economica destinata ad erogare servizi, anche l'ente locale sostiene dei costi, sia fissi che variabili, per fare funzionare la struttura. Il fabbisogno richiesto dal funzionamento dell'apparato, come gli oneri per il personale (stipendi, contributi), l'acquisto di beni di consumo (cancelleria, ricambi), le prestazioni di servizi (luce, gas, telefono), unitamente al rimborso di prestiti, hanno sempre bisogno di adeguati finanziamenti. I mezzi destinati a tale scopo hanno una natura ordinaria, come i tributi, i contributi in C/gestione, le entrate extra tributarie. Altre fonti, come l'avanzo applicato per il finanziamento della spesa corrente o il fondo pluriennale stanziato in entrata (FPV/E), essendo risorse già acquisite in esercizi precedenti, hanno invece natura straordinaria.



Rendiconto suddiviso nelle componenti

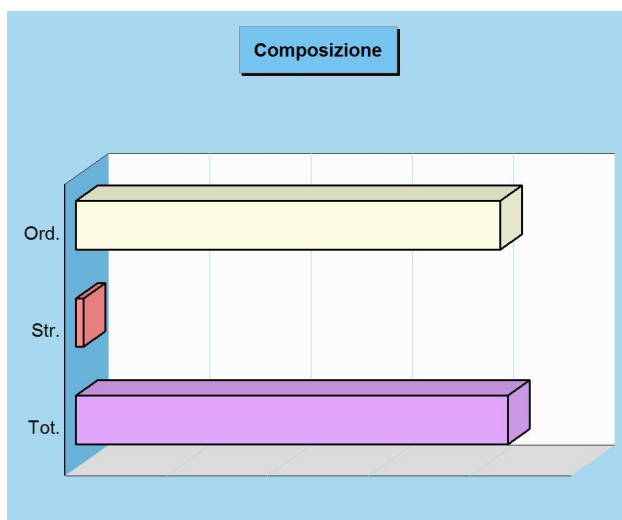
Il fabbisogno di spesa corrente deve essere sempre fronteggiato con pari risorse di entrata. Ma utilizzare le disponibilità per far funzionare la macchina operativa è cosa ben diversa dal destinare quelle stesse risorse al versante delle opere pubbliche: variano finalità e vincoli. La tabella divide la situazione di rendiconto nelle diverse componenti separando le risorse destinate alla gestione (bilancio corrente), le spese in C/capitale (investimenti) e le operazioni finanziarie (fondi e C/terzi).

Competenza 2017

Bilancio	Accertamenti	Impegni
Corrente	4.266.574,43	3.682.621,12
Investimenti	1.153.064,35	1.095.795,54
Movimento fondi	0,00	0,00
Servizi conto terzi	553.914,24	553.914,24
Totale	5.973.553,02	5.332.330,90

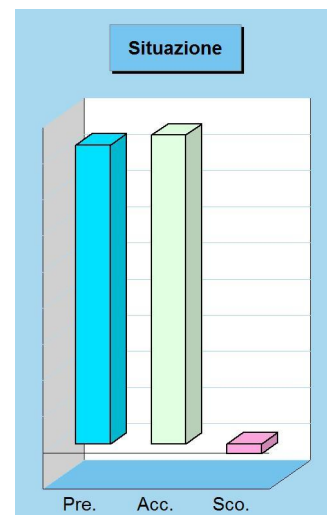
Modalità di Finanziamento bilancio corrente 2017

Accertamenti		2017
Tributi	(+)	2.863.354,19
Trasferimenti correnti	(+)	169.691,62
Extratributarie	(+)	1.199.011,58
Entr. correnti specifiche per investimenti	(-)	0,00
Entr. correnti generiche per investimenti	(-)	41.293,68
Risorse ordinarie		4.190.763,71
FPV per spese correnti (FPV/E)	(+)	75.810,72
Avanzo a finanziamento bil. corrente	(+)	0,00
Entrate C/capitale per spese correnti	(+)	0,00
Accensione di prestiti per spese correnti	(+)	0,00
Risorse straordinarie		75.810,72
Totale		4.266.574,43



Stato di finanziamento bilancio corrente 2017

Entrate		Previsione	Accertamenti	Scostamento
Tributi	(+)	2.682.320,00	2.863.354,19	-181.034,19
Trasferimenti correnti	(+)	183.237,00	169.691,62	13.545,38
Extratributarie	(+)	1.234.425,00	1.199.011,58	35.413,42
Entr. correnti spec. per investimenti	(-)	0,00	0,00	0,00
Entr. correnti gen. per investimenti	(-)	43.560,00	41.293,68	2.266,32
Risorse ordinarie		4.056.422,00	4.190.763,71	-134.341,71
FPV per spese correnti (FPV/E)	(+)	75.810,72	75.810,72	0,00
Avanzo a finanziamento bil. corrente	(+)	0,00	0,00	0,00
Entrate C/capitale per spese correnti	(+)	0,00	0,00	0,00
Accensione prestiti per spese correnti	(+)	0,00	0,00	0,00
Risorse straordinarie		75.810,72	75.810,72	0,00
Totale		4.132.232,72	4.266.574,43	-134.341,71



FINANZIAMENTO DEL BILANCIO INVESTIMENTI

Risorse e impieghi per gli investimenti

L'ente, oltre che a garantire il regolare funzionamento della struttura, può destinare le proprie entrate per acquisire o migliorare le dotazioni infrastrutturali. In questo modo si viene ad assicurare un livello di mezzi strumentali tali da garantire l'erogazione di servizi di buona qualità. Le risorse di parte investimento possono essere gratuite, come i contributi in conto capitale, le alienazioni di beni, il risparmio corrente, oppure onerosa, come il ricorso al credito. In quest'ultimo caso, il rimborso del mutuo inciderà sul bilancio corrente fino alla sua completa restituzione. Le fonti di entrata possono avere sia natura ordinaria che straordinaria, come le risorse che provengono da esercizi precedenti. È questo il caso dell'avanzo e del fondo pluriennale (FPV/E).



Consuntivo e componenti elementari

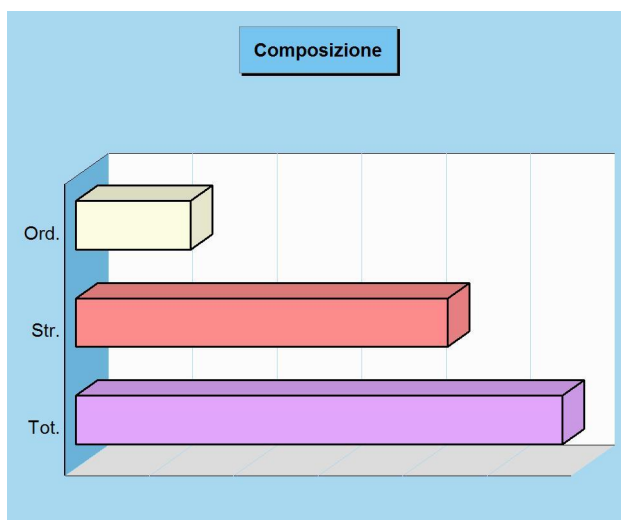
Diversamente dalla parte corrente, il budget destinato alle infrastrutture richiede il preventivo finanziamento di tutta la spesa. La componente per gli investimenti, però, è molto influenzata dalla disponibilità di risorse concesse da altri enti pubblici nella forma di contributi in C/capitale. La tabella divide la situazione di rendiconto nelle diverse componenti separando le risorse destinate alla gestione (bilancio corrente), le spese in C/capitale (investimenti) e le operazioni finanziarie (fondi e C/terzi).

Competenza 2017

Bilancio	Accertamenti	Impegni
Corrente	4.266.574,43	3.682.621,12
Investimenti	1.153.064,35	1.095.795,54
Movimento fondi	0,00	0,00
Servizi conto terzi	553.914,24	553.914,24
Totale	5.973.553,02	5.332.330,90

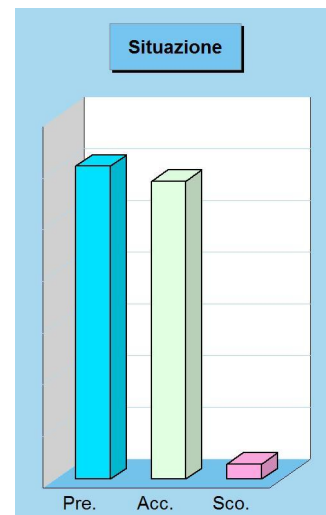
Modalità di Finanziamento bilancio investimenti 2017

Accertamenti		2017
Entrate in C/capitale	(+)	272.176,74
Entrate C/capitale per spese correnti	(-)	0,00
Risorse ordinarie		272.176,74
FPV per spese in C/capitale (FPV/E)	(+)	470.116,47
Avanzo a finanziamento investimenti	(+)	369.477,46
Entrate correnti che finanziano inv.	(+)	41.293,68
Riduzioni di attività finanziarie	(+)	0,00
Attività finanz. assimilabili a mov. fondi	(-)	0,00
Accensione prestiti	(+)	0,00
Accensione prestiti per spese correnti	(-)	0,00
Risorse straordinarie		880.887,61
Totale		1.153.064,35



Stato di finanziamento bilancio investimenti 2017

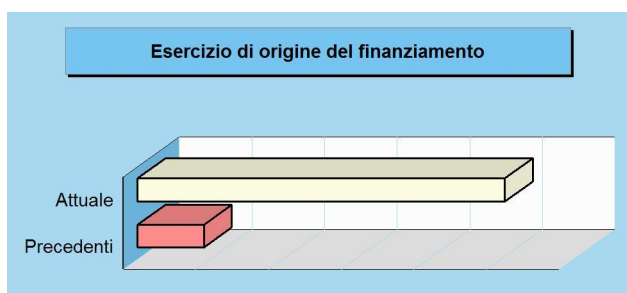
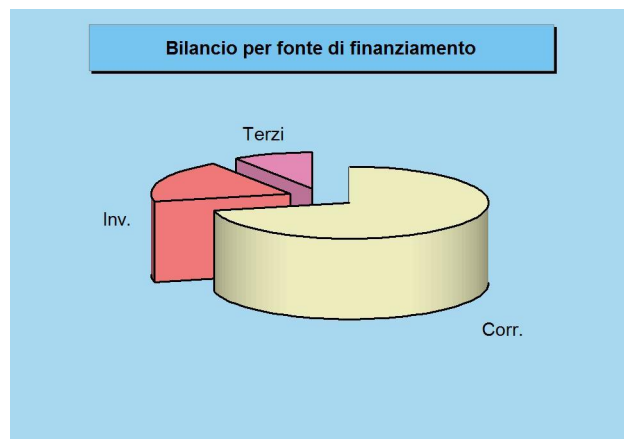
Entrate	Previsione	Accertamenti	Scostamento
Entrate in C/capitale	(+) 323.000,00	272.176,74	50.823,26
Entrate C/capitale spese correnti	(-) 0,00	0,00	0,00
Risorse ordinarie	323.000,00	272.176,74	50.823,26
FPV spese C/capitale (FPV/E)	(+) 470.116,47	470.116,47	0,00
Avanzo a finanziamento invest.	(+) 374.800,00	369.477,46	5.322,54
Entrate correnti che finanz. inv.	(+) 43.560,00	41.293,68	2.266,32
Riduzioni di attività finanziarie	(+) 0,00	0,00	0,00
Attività fin. assimil. a mov. fondi	(-) 0,00	0,00	0,00
Accensione prestiti	(+) 0,00	0,00	0,00
Acc. prestiti per spese correnti	(-) 0,00	0,00	0,00
Risorse straordinarie	888.476,47	880.887,61	7.588,86
Totale	1.211.476,47	1.153.064,35	58.412,12



RICORSO ALL'AVANZO E AL FPV DI ANNI PRECEDENTI

Origine delle risorse attivate

L'equilibrio complessivo di rendiconto (competenza), con il conseguente finanziamento del fabbisogno di spesa, è il risultato dalla corrispondenza tra il totale delle entrate, comprensive del fondo pluriennale vincolato (FPV/E) e dell'avanzo di amministrazione applicato, contrapposto al totale delle uscite, comprensive degli stanziamenti relativi al fondo pluriennale vincolato (FPV/U) unito all'eventuale disavanzo applicato per il ripiano di deficit pregressi. Il completo finanziamento di questo fabbisogno, pertanto, può essere stato ottenuto con le sole risorse attivate nell'esercizio (competenza) oppure ricorrendo anche a fonti di entrata già accertate in esercizi precedenti, come il citato avanzo e il fondo pluriennale stanziato in entrata. I successivi prospetti individuano le due componenti.

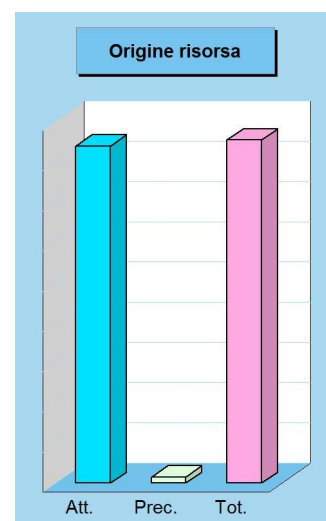


Esercizio di origine dei finanziamenti di bilancio

Bilancio	Accertamenti 2017	Acc. precedenti
Corrente	4.190.763,71	75.810,72
Investimenti	313.470,42	839.593,93
Movimento fondi	0,00	-
Servizi conto terzi	553.914,24	-
Totale	5.058.148,37	915.404,65

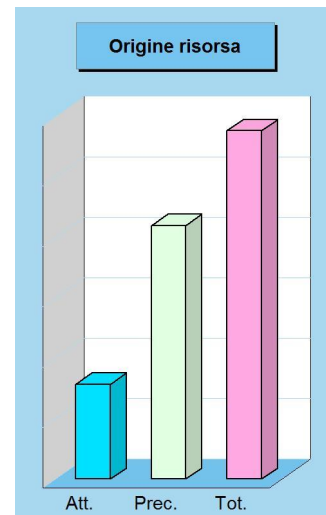
Bilancio corrente - Origine del finanziamento

Entrate	Accertam. 2017	Accertam. prec.	Totale
Tributi (+)	2.863.354,19	-	2.863.354,19
Trasferimenti correnti (+)	169.691,62	-	169.691,62
Extratributarie (+)	1.199.011,58	-	1.199.011,58
Entr. corr. spec. per investimenti (-)	0,00	-	0,00
Entr. corr. gen. per investimenti (-)	41.293,68	-	41.293,68
Risorse ordinarie	4.190.763,71	0,00	4.190.763,71
FPV spese correnti (FPV/E) (+)	-	75.810,72	75.810,72
Avanzo a finanziam. bil. corrente (+)	-	0,00	0,00
Entrate C/capitale per sp. correnti (+)	0,00	-	0,00
Accensione prestiti per sp. correnti (+)	0,00	-	0,00
Risorse straordinarie	0,00	75.810,72	75.810,72
Totale	4.190.763,71	75.810,72	4.266.574,43



Bilancio investimenti - Origine del finanziamento


Entrate	Accertam. 2017	Accertam. prec.	Totale
Entrate in C/capitale (+)	272.176,74	-	272.176,74
Entrate C/capitale per sp. correnti (-)	0,00	-	0,00
Risorse ordinarie	272.176,74	0,00	272.176,74
FPV spese in C/capitale (FPV/E) (+)	-	470.116,47	470.116,47
Avanzo a finanziam. investimenti (+)	-	369.477,46	369.477,46
Entrate correnti che finanziano inv. (+)	41.293,68	-	41.293,68
Riduzioni di attività finanziarie (+)	0,00	-	0,00
Attività fin. assimilab. a mov. fondi (-)	0,00	-	0,00
Accensione prestiti (+)	0,00	-	0,00
Accensione prestiti per sp. correnti (-)	0,00	-	0,00
Risorse straordinarie	41.293,68	839.593,93	880.887,61
Totale	313.470,42	839.593,93	1.153.064,35



FORMAZIONE DI NUOVI RESIDUI


Criterio di esigibilità e formazione dei residui

Le previsioni di entrata tendono a tradursi in altrettanti accertamenti che, se non incassati nello stesso esercizio, si trasformano a rendiconto in nuovi residui attivi, e quindi in posizioni creditorie verso terzi. Anche le previsioni di uscita tendono a trasformarsi in impegni di spesa con i successivi pagamenti. È importante notare che il grado d'impegno della spesa è spesso influenzato dal criterio di imputazione adottato dalla contabilità armonizzata che privilegia il momento dell'esigibilità in luogo dell'esercizio di nascita del procedimento. La spesa finanziata nell'esercizio, pertanto, in virtù di questo principio, potrebbe trovare imputazione in anni successivi a quello di formazione. In questo caso, è stanziato in spesa pari quota del fondo pluriennale (FPV/U).



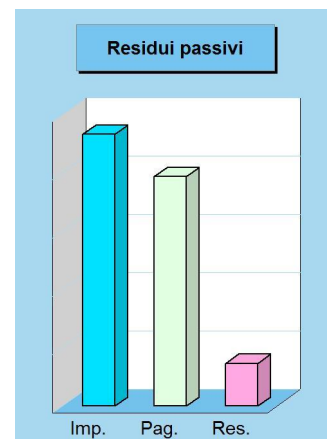
Formazione di nuovi residui attivi (competenza 2017)

Denominazione		Accertamenti	Riscossioni	Residui attivi
Tributi	(+)	2.863.354,19	1.915.189,72	948.164,47
Trasferimenti correnti	(+)	169.691,62	122.357,69	47.333,93
Extratributarie	(+)	1.199.011,58	1.104.919,35	94.092,23
Entrate C/capitale	(+)	272.176,74	271.623,67	553,07
Riduzioni finanziarie	(+)	0,00	0,00	0,00
Accensione prestiti	(+)	0,00	0,00	0,00
Anticipazioni	(+)	0,00	0,00	0,00
Parziale		4.504.234,13	3.414.090,43	1.090.143,70
Entrate C/terzi	(+)	553.914,24	541.249,14	12.665,10
Totale		5.058.148,37	3.955.339,57	1.102.808,80



Formazione di nuovi residui passivi (competenza 2017)

Denominazione		Impegni	Pagamenti	Residui passivi
Spese correnti	(+)	3.544.409,33	3.030.378,53	514.030,80
Spese C/capitale	(+)	493.479,94	306.022,22	187.457,72
Incr. att. finanziarie	(+)	0,00	0,00	0,00
Rimborso prestiti	(+)	65.469,63	65.469,63	0,00
Chiusura anticipaz.	(+)	0,00	0,00	0,00
Parziale		4.103.358,90	3.401.870,38	701.488,52
Uscite C/terzi	(+)	553.914,24	526.613,78	27.300,46
Totale		4.657.273,14	3.928.484,16	728.788,98



Residui attivi competenza e tendenza in atto

Denominazione		2016	2017
Tributi	(+)		948.164,47
Trasferi. correnti	(+)		47.333,93
Extratributarie	(+)		94.092,23
Entrate C/capitale	(+)		553,07
Riduzioni finanziarie	(+)		0,00
Accensione prestiti	(+)		0,00
Anticipazioni	(+)		0,00
Parziale			1.090.143,70
Entrate C/terzi	(+)		12.665,10
Totale		763.702,93	1.102.808,80

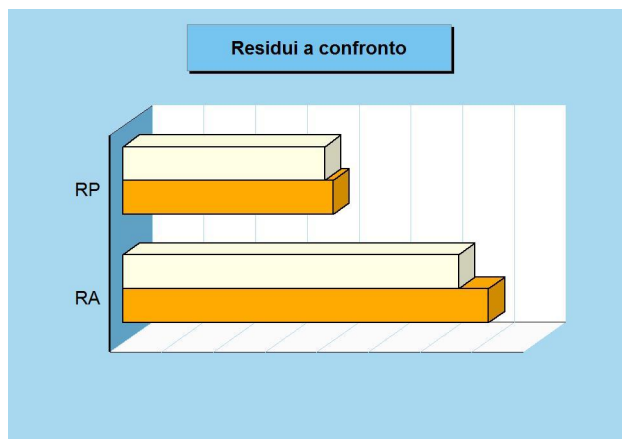
Residui passivi competenza e tendenza in atto

Denominazione		2016	2017
Spese correnti	(+)		514.030,80
Spese C/capitale	(+)		187.457,72
Incr. att. finanziarie	(+)		0,00
Rimborso prestiti	(+)		0,00
Chiusura anticipaz.	(+)		0,00
Parziale			701.488,52
Uscite C/terzi	(+)		27.300,46
Totale		754.461,70	728.788,98

SMALTIMENTO DI RESIDUI PRECEDENTI

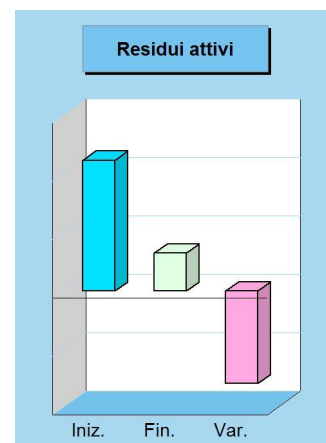
Velocità di incasso o pagamento e solvibilità

La conservazione nel tempo di una posizione creditoria o debitoria riconducibile ad esercizi precedenti è un'attività prettamente contabile che verifica il grado di attendibilità e di solvibilità della singola posizione pregressa. Si tratta di elementi che, se non monitorati e non seguiti da un adeguato accantonamento del FCDE in spesa, possono produrre effetti negativi sulla solidità del bilancio. La velocità di incasso dei residui attivi, infatti, influenza la giacenza di cassa mentre la presenza di crediti deteriorati riduce il grado di liquidità dell'attivo patrimoniale. La consistenza iniziale dei residui si riduce, nel tempo, in seguito alla riscossione del credito o al pagamento del debito, oppure, ed è una condizione meno favorevole per l'ente, per lo stralcio dell'originaria posizione creditoria.



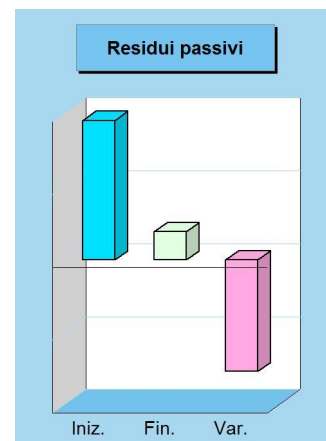
Smaltimento vecchi residui attivi (residui 2016 e precedenti)

Denominazione		Residui iniziali	Residui finali	di cui Riscossi
Tributi	(+)	748.321,43	218.313,33	457.286,53
Trasferimenti correnti	(+)	34.109,34	0,00	34.089,13
Extratributarie	(+)	207.242,08	77.707,64	127.893,99
Entrate C/capitale	(+)	0,00	0,00	0,00
Riduzioni finanziarie	(+)	87.733,72	0,00	87.733,72
Accensione prestiti	(+)	0,00	0,00	0,00
Anticipazioni	(+)	0,00	0,00	0,00
Parziale		1.077.406,57	296.020,97	707.003,37
Entrate C/terzi	(+)	39.748,38	28.671,18	6.749,21
Totale		1.117.154,95	324.692,15	713.752,58



Smaltimento vecchi residui passivi (residui 2016 e precedenti)

Denominazione		Residui iniziali	Residui finali	di cui Pagati
Spese correnti	(+)	660.222,88	119.958,59	361.275,04
Spese C/capitale	(+)	262.371,75	41.676,12	217.771,25
Incr. att. finanziarie	(+)	0,00	0,00	0,00
Rimborso prestiti	(+)	0,00	0,00	0,00
Chiusura anticipaz.	(+)	0,00	0,00	0,00
Parziale		922.594,63	161.634,71	579.046,29
Uscite C/terzi	(+)	34.991,52	33.398,75	0,00
Totale		957.586,15	195.033,46	579.046,29



Residui attivi C/Residui e tendenza in atto

Denominazione		2016	2017
Tributi	(+)		218.313,33
Trasferim. correnti	(+)		0,00
Extratributarie	(+)		77.707,64
Entrate C/capitale	(+)		0,00
Riduzioni finanziarie	(+)		0,00
Accensione prestiti	(+)		0,00
Anticipazioni	(+)		0,00
Parziale			296.020,97
Entrate C/terzi	(+)		28.671,18
Totale		353.452,02	324.692,15

Residui passivi C/Residui e tendenza in atto

Denominazione		2016	2017
Spese correnti	(+)		119.958,59
Spese C/capitale	(+)		41.676,12
Incr. att. finanziarie	(+)		0,00
Rimborso prestiti	(+)		0,00
Chiusura anticipaz.	(+)		0,00
Parziale			161.634,71
Uscite C/terzi	(+)		33.398,75
Totale		203.124,45	195.033,46

SCOSTAMENTO DALLE PREVISIONI INIZIALI

Pianificazione ed evoluzione degli eventi

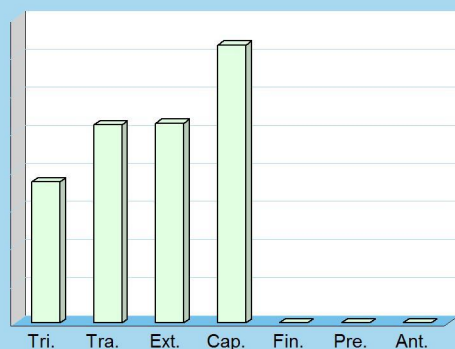
La programmazione iniziale, con lo stanziamento delle risorse in bilancio, può subire degli adeguamenti in corso d'opera per effetto delle mutate esigenze, della maggiore disponibilità di informazioni e per l'adeguamento alle modifiche legislative intervenute. Tutti gli anni considerati nel bilancio possono essere oggetto di modifica. In particolare, le variazioni degli accantonamenti al fondo pluriennale vincolato dovute all'applicazione del principio di esigibilità devono essere effettuate con riferimento agli stanziamenti relativi all'intero triennio, e questo, al fine di garantire l'equivalenza tra l'importo degli stanziamenti di spesa riguardanti il fondo pluriennale vincolato (FPV/U) e il fondo pluriennale vincolato iscritto in entrata (FPV/E). Il prospetto mostra la situazione della sola competenza.



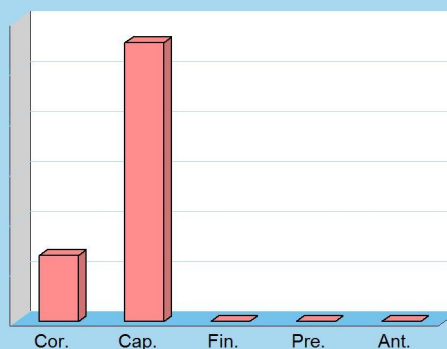
Aggiornamento in corso d'esercizio delle previsioni di Entrata (competenza 2017)

Previsioni		Iniziali	Finali	Scostamento	% Variazione
Tributi	(+)	2.645.320,00	2.682.320,00	37.000,00	1,40%
Trasferimenti	(+)	131.260,00	183.237,00	51.977,00	39,60%
Extratributarie	(+)	1.182.010,00	1.234.425,00	52.415,00	4,43%
Entrate C/capitale	(+)	250.000,00	323.000,00	73.000,00	29,20%
Riduzioni finanziarie	(+)	0,00	0,00	0,00	-100,00%
Accensione prestiti	(+)	0,00	0,00	0,00	-100,00%
Anticipazioni	(+)	0,00	0,00	0,00	-100,00%
	Parziale	4.208.590,00	4.422.982,00	214.392,00	
Entrate C/terzi	(+)	765.000,00	765.000,00	0,00	
	Totale	4.973.590,00	5.187.982,00	214.392,00	

Scostamento delle previsioni di entrata



Scostamento delle previsioni di uscita



Aggiornamento in corso d'esercizio delle previsioni di Uscita (competenza 2017)

Previsioni		Iniziali	Finali	Scostamento	% Variazione
Spese correnti	(+)	3.934.206,02	4.066.732,72	132.526,70	3,37%
Spese C/capitale	(+)	654.200,00	1.211.476,47	557.276,47	85,18%
Incr. att. finanziarie	(+)	0,00	0,00	0,00	-100,00%
Rimborso prestiti	(+)	65.500,00	65.500,00	0,00	-
Chiusura anticipazioni	(+)	0,00	0,00	0,00	-100,00%
	Parziale	4.653.906,02	5.343.709,19	689.803,17	
Uscite C/terzi	(+)	765.000,00	765.000,00	0,00	
	Totale	5.418.906,02	6.108.709,19	689.803,17	

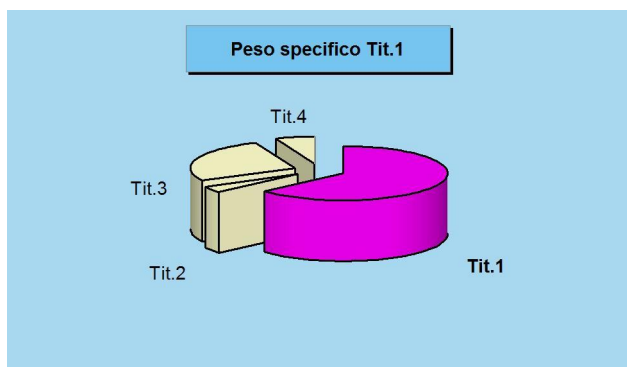


GESTIONE DELLE ENTRATE PER TIPOLOGIA

ENTRATE TRIBUTARIE

Federalismo fiscale e fiscalità centralizzata

Il comune può intervenire con scelte di politica tributaria nel campo applicativo di taluni tributi, come l'imposta unica comunale (IUC) - con l'imposta municipale propria (IMU), la tassa sui rifiuti (TARI) e il tributo sui servizi indivisibili (TASI) - l'addizionale sull'IRPEF e l'imposta sulla pubblicità e sulle pubbliche affissioni. Per quanto riguarda la concreta modalità di accertamento di queste entrate, i criteri che portano a giudicare positivamente il lavoro del comune sono essenzialmente due: la capacità di contrastare l'evasione e quella di riscuotere il credito con rapidità. Questi comportamenti sono un preciso indice di giustizia contributiva e denotano, allo stesso tempo, lo sforzo dell'amministrazione teso ad aumentare la solidità del bilancio comunale nel tempo.



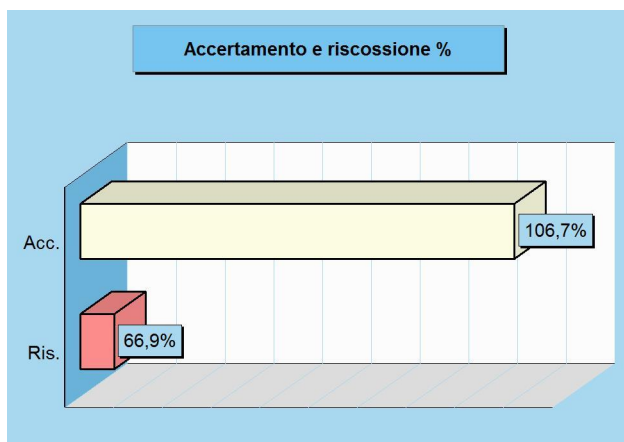
Rendiconto 2017 e tendenza in atto

Accertamenti	2016	2017
Tributi	2.698.244,46	2.863.354,19
Trasferimenti correnti	129.521,11	169.691,62
Extratributarie	1.262.086,47	1.199.011,58
Entrate C/capitale	150.478,55	272.176,74
Riduzioni finanziarie	87.733,72	0,00
Accensione prestiti	0,00	0,00
Anticipazioni	0,00	0,00
Entrate C/terzi	537.520,16	553.914,24
Totale	4.865.584,47	5.058.148,37

Stato accertamento e grado riscossione

Titolo 1 (intero Titolo)	Accertamenti	Riscossioni
	2.863.354,19	1.915.189,72

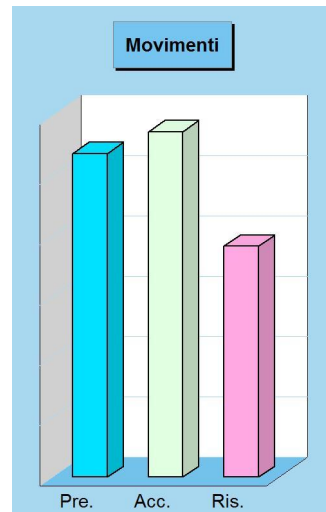
Composizione	% Accertato	% Riscosso
Imposte e tasse	107,7%	62,8%
Compartecipazioni	-	-
Pereq. centrale	100,0%	98,1%
Pereq. regione	-	-
Totale	106,7%	66,9%



Movimenti contabili (competenza 2017)

Programmazione	Stanz. finali	Accertamenti	Scostam. (+/-)
Imposte e tasse	(+) 2.351.320,00	2.532.354,19	-181.034,19
Compartecipazioni	(+) 0,00	0,00	0,00
Pereq. centrale	(+) 331.000,00	331.000,00	0,00
Pereq. regione	(+) 0,00	0,00	0,00
Totale	2.682.320,00	2.863.354,19	-181.034,19

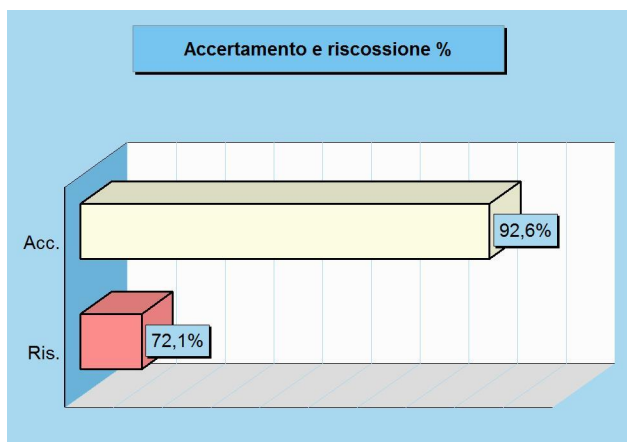
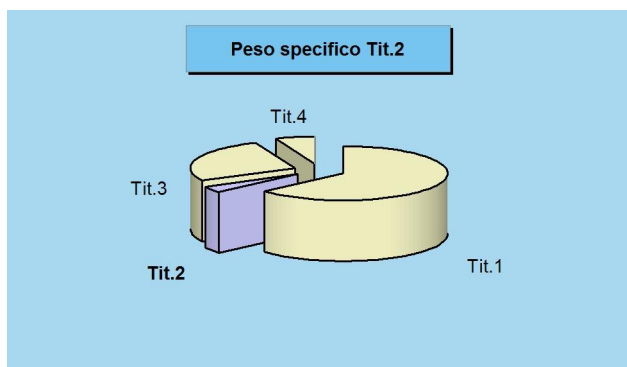
Gestione	Accertamenti	Riscossioni	Scostam. (+/-)
Imposte e tasse	(+) 2.532.354,19	1.590.380,96	941.973,23
Compartecipazioni	(+) 0,00	0,00	0,00
Pereq. centrale	(+) 331.000,00	324.808,76	6.191,24
Pereq. regione	(+) 0,00	0,00	0,00
Totale	2.863.354,19	1.915.189,72	948.164,47



TRASFERIMENTI CORRENTI

Trasferimenti e redistribuzione della ricchezza

La normativa introdotta dal *federalismo fiscale* tende a ridimensionare l'azione dello Stato a favore degli enti, sostituendola con una maggiore gestione delle entrate proprie. Ci si limita, pertanto, a contenere la differenziale distribuzione della ricchezza agendo con interventi mirati di tipo perequativo. Il criterio scelto individua, per ciascun ente, un volume di risorse "standardizzate" e che sono, per l'appunto, il suo *fabbisogno standard*. Ed è proprio questa entità che lo Stato intende coprire stimolando l'autonomia dell'ente nella ricerca delle entrate proprie tramite l'autofinanziamento. La riduzione della disparità di ricchezza tra le varie zone dovrebbe essere invece garantita dal residuo intervento statale, oltre che dagli interventi mirati dell'Unione europea.



Rendiconto 2017 e tendenza in atto

Accertamenti	2016	2017
Tributi	2.698.244,46	2.863.354,19
Trasferimenti correnti	129.521,11	169.691,62
Extratributarie	1.262.086,47	1.199.011,58
Entrate C/capitale	150.478,55	272.176,74
Riduzioni finanziarie	87.733,72	0,00
Accensione prestiti	0,00	0,00
Anticipazioni	0,00	0,00
Entrate C/terzi	537.520,16	553.914,24
Totale	4.865.584,47	5.058.148,37

Stato accertamento e grado riscossione

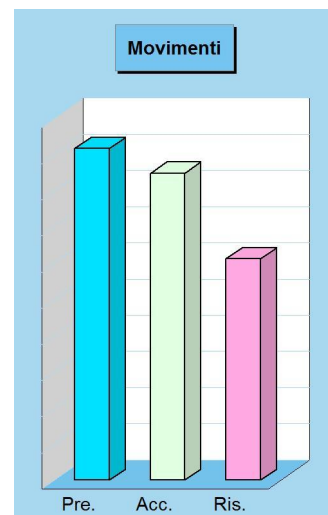
Titolo 2	Accertamenti	Riscossioni
(intero Titolo)	169.691,62	122.357,69

Composizione	% Accertato	% Riscosso
Trasferimenti PA	92,8%	72,2%
Trasferim. famiglie	-	-
Trasferim. imprese	71,9%	53,5%
Trasferim. privati	-	-
Trasferimenti UE	-	-
Totale	92,6%	72,1%

Movimenti contabili (competenza 2017)

Programmazione		Stanz. finali	Accertamenti	Scostam. (+/-)
Trasferimenti PA	(+)	181.937,00	168.756,62	13.180,38
Trasferim. famiglie	(+)	0,00	0,00	0,00
Trasferim. imprese	(+)	1.300,00	935,00	365,00
Trasferim. privati	(+)	0,00	0,00	0,00
Trasferim. UE	(+)	0,00	0,00	0,00
Totale		183.237,00	169.691,62	13.545,38

Gestione		Accertamenti	Riscossioni	Scostam. (+/-)
Trasferimenti PA	(+)	168.756,62	121.857,69	46.898,93
Trasferim. famiglie	(+)	0,00	0,00	0,00
Trasferim. imprese	(+)	935,00	500,00	435,00
Trasferim. privati	(+)	0,00	0,00	0,00
Trasferimenti UE	(+)	0,00	0,00	0,00
Totale		169.691,62	122.357,69	47.333,93



ENTRATE EXTRATRIBUTARIE

Entrate proprie e imposizione tariffaria

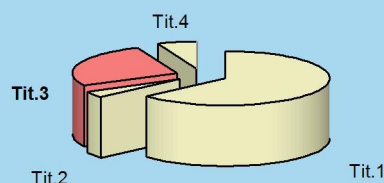
Appartengono a questo insieme di risorse i proventi dei servizi pubblici, i proventi dei beni dell'ente, gli interessi sulle anticipazioni e sui crediti, gli utili netti delle aziende speciali e partecipate, i dividendi di società e altre poste residuali, come i proventi diversi. Il valore sociale e finanziario dei *proventi dei servizi pubblici* è notevole ed abbraccia tutte le prestazioni rese alla cittadinanza sotto forma di servizi istituzionali (servizi essenziali), servizi a domanda individuale e servizi a rilevanza economica. I *proventi dei beni* sono costituiti, invece, dagli affitti addebitati agli utilizzatori degli immobili del patrimonio concessi in locazione. All'interno di questa categoria rientra anche il canone richiesto per l'occupazione di spazi ed aree pubbliche (Cosap).



Rendiconto 2017 e tendenza in atto

Accertamenti	2016	2017
Tributi	2.698.244,46	2.863.354,19
Trasferimenti correnti	129.521,11	169.691,62
Extratributarie	1.262.086,47	1.199.011,58
Entrate C/capitale	150.478,55	272.176,74
Riduzioni finanziarie	87.733,72	0,00
Accensione prestiti	0,00	0,00
Anticipazioni	0,00	0,00
Entrate C/terzi	537.520,16	553.914,24
Totale	4.865.584,47	5.058.148,37

Peso specifico Tit.3

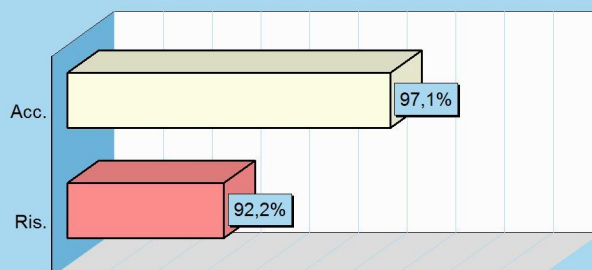


Stato accertamento e grado riscossione

Titolo 3 (intero Titolo)	Accertamenti	Riscossioni
	1.199.011,58	1.104.919,35

Composizione	% Accertato	% Riscosso
Proventi beni e serv.	98,3%	94,8%
Proventi irregolarità	112,0%	70,8%
Interessi attivi	69,8%	97,0%
Redditi da capitale	99,1%	100,0%
Altre entrate	90,6%	81,6%
Totale	97,1%	92,2%

Accertamento e riscossione %

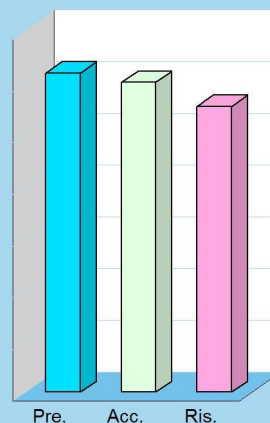


Movimenti contabili (competenza 2017)

Programmazione	Stanz. finali	Accertamenti	Scostam. (+/-)
Proventi beni e servizi	(+) 971.725,00	954.865,00	16.860,00
Proventi irregolarità	(+) 26.500,00	29.669,75	-3.169,75
Interessi attivi	(+) 4.450,00	3.103,90	1.346,10
Redditi da capitale	(+) 15.500,00	15.356,59	143,41
Altre entrate	(+) 216.250,00	196.016,34	20.233,66
Totale	1.234.425,00	1.199.011,58	35.413,42

Gestione	Accertamenti	Riscossioni	Scostam. (+/-)
Proventi beni e servizi	(+) 954.865,00	905.550,74	49.314,26
Proventi irregolarità	(+) 29.669,75	21.003,25	8.666,50
Interessi attivi	(+) 3.103,90	3.011,67	92,23
Redditi da capitale	(+) 15.356,59	15.356,59	0,00
Altre entrate	(+) 196.016,34	159.997,10	36.019,24
Totale	1.199.011,58	1.104.919,35	94.092,23

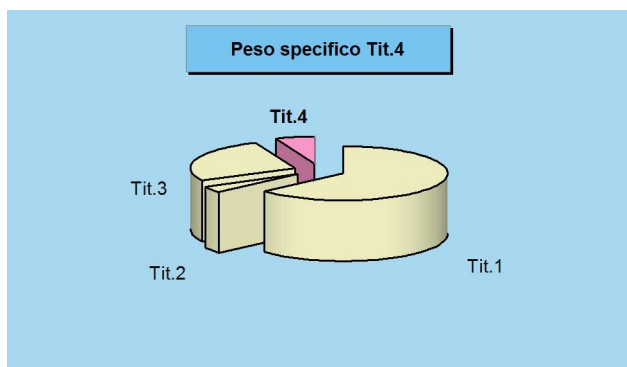
Movimenti



ENTRATE IN CONTO CAPITALE

Investimenti a medio e lungo termine

I trasferimenti in C/capitale sono risorse a titolo gratuito concesse al comune da entità pubbliche, come lo Stato, la regione o la provincia, oppure erogati da soggetti privati. Queste entrate, spesso rilevanti, possono essere destinate alla costruzione di nuove opere pubbliche o alla manutenzione straordinaria del patrimonio. Rientrano in questa categoria anche le alienazioni dei beni comunali, un'operazione il cui introito dev'essere sempre reinvestito in spese d'investimento, conservando pertanto l'originaria destinazione. Quello che è nato come un investimento, infatti, può essere alienato ma il corrispondente ricavo di vendita non può diventare un mezzo di finanziamento del bilancio di parte corrente, salvo l'esistenza di eccezioni espressamente previste dalla legge.



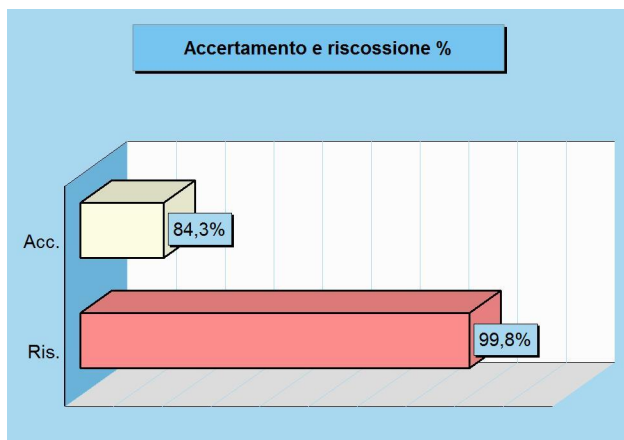
Rendiconto 2017 e tendenza in atto

Accertamenti	2016	2017
Tributi	2.698.244,46	2.863.354,19
Trasferimenti correnti	129.521,11	169.691,62
Extratributarie	1.262.086,47	1.199.011,58
Entrate C/capitale	150.478,55	272.176,74
Riduzioni finanziarie	87.733,72	0,00
Accensione prestiti	0,00	0,00
Anticipazioni	0,00	0,00
Entrate C/terzi	537.520,16	553.914,24
Totale	4.865.584,47	5.058.148,37

Stato accertamento e grado riscossione

Titolo 4 (intero Titolo)	Accertamenti	Riscossioni
	272.176,74	271.623,67

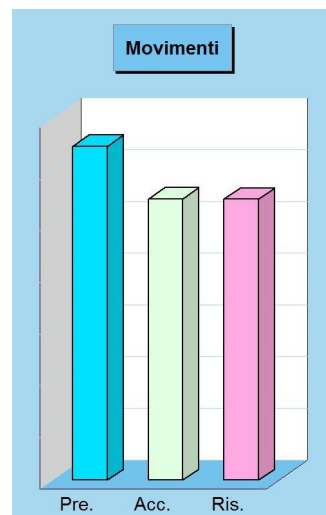
Composizione	% Accertato	% Riscosso
Tributi C/capitale	-	-
Contrib. investimenti	92,7%	100,0%
Trasf. C/capitale	-	-
Alienazione beni	67,8%	100,0%
Altre entrate	81,4%	99,7%
Totale	84,3%	99,8%



Movimenti contabili (competenza 2017)

Programmazione	Stanz. finali	Accertamenti	Scostam. (+/-)
Tributi C/capitale	(+) 0,00	0,00	0,00
Contrib. investimenti	(+) 88.000,00	81.583,64	6.416,36
Trasf. C/capitale	(+) 0,00	0,00	0,00
Alienazione beni	(+) 5.000,00	3.390,99	1.609,01
Altre entrate	(+) 230.000,00	187.202,11	42.797,89
Totale	323.000,00	272.176,74	50.823,26

Gestione	Accertamenti	Riscossioni	Scostam. (+/-)
Tributi C/capitale	(+) 0,00	0,00	0,00
Contrib. investimenti	(+) 81.583,64	81.583,64	0,00
Trasf. C/capitale	(+) 0,00	0,00	0,00
Alienazione beni	(+) 3.390,99	3.390,99	0,00
Altre entrate	(+) 187.202,11	186.649,04	553,07
Totale	272.176,74	271.623,67	553,07



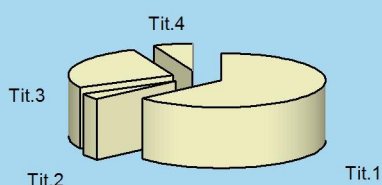
RIDUZIONE DI ATTIVITA' FINANZIARIE

Dismissioni finanziarie e movimenti di fondi

Rientrano nell'insieme le alienazioni di attività finanziarie, le riscossioni di crediti a breve, medio e lungo termine, oltre la voce residuale delle altre entrate per riduzioni di attività finanziarie. Si tratta, in prevalenza, di operazioni spesso connesse ai movimenti di fondi e pertanto non legate ad effettive scelte di programmazione politica o amministrativa. I movimenti di fondi, infatti, consistono nella chiusura di una posizione debitoria e creditoria, di solito a saldo zero, a meno che l'estinzione non produca un guadagno (plusvalenza) o una perdita (minusvalenza) di valore. Una voce interessante di questo aggregato sono le alienazioni di attività finanziarie, dato che in essa confluiscono le alienazioni di partecipazioni, di fondi d'investimento e la dismissione di obbligazioni.



Peso specifico Tit.5



Rendiconto 2017 e tendenza in atto

Accertamenti	2016	2017
Tributi	2.698.244,46	2.863.354,19
Trasferimenti correnti	129.521,11	169.691,62
Extratributarie	1.262.086,47	1.199.011,58
Entrate C/capitale	150.478,55	272.176,74
Riduzioni finanziarie	87.733,72	0,00
Accensione prestiti	0,00	0,00
Anticipazioni	0,00	0,00
Entrate C/terzi	537.520,16	553.914,24
Totale	4.865.584,47	5.058.148,37

Accertamento e riscossione %



Stato accertamento e grado riscossione

TITOLO 5	Accertamenti	Riscossioni
(intero Titolo)	0,00	0,00


Composizione	% Accertato	% Riscosso
Alienazioni finanziarie	-	-
Crediti a breve	-	-
Crediti a medio/lungo	-	-
Altre attività	-	-
Totale	-	-

Movimenti contabili (competenza 2017)

Programmazione		Stanz. finali	Accertamenti	Scostam. (+/-)
Alienazioni finanziarie	(+)	0,00	0,00	0,00
Crediti a breve	(+)	0,00	0,00	0,00
Crediti a medio/lungo	(+)	0,00	0,00	0,00
Altre attività	(+)	0,00	0,00	0,00
Totale		0,00	0,00	0,00

Gestione		Accertamenti	Riscossioni	Scostam. (+/-)
Alienazioni finanziarie	(+)	0,00	0,00	0,00
Crediti a breve	(+)	0,00	0,00	0,00
Crediti a medio/lungo	(+)	0,00	0,00	0,00
Altre attività	(+)	0,00	0,00	0,00
Totale		0,00	0,00	0,00

Movimenti



ACCENSIONE DI PRESTITI

Investimenti e ricorso al credito

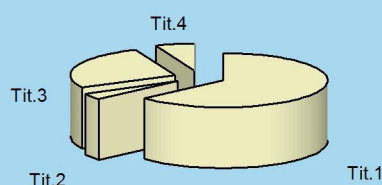
Rientrano in questo ambito le accensioni di prestiti, i finanziamenti a breve termine, i prestiti obbligazionari e le anticipazioni di cassa. L'importanza di queste poste dipende dalla politica finanziaria perseguita dal comune, posto che un ricorso frequente al sistema creditizio, e per importi rilevanti, accentua il peso di queste voci sulla spesa. D'altro canto, le entrate proprie (alienazioni di beni, concessioni edilizie e avanzo), i finanziamenti gratuiti (contributi in C/capitale) e le eccedenze di parte corrente (risparmio) possono non essere sufficienti per finanziare il piano annuale degli investimenti. In tale circostanza, il ricorso al credito esterno, sia di natura agevolata che a tassi di mercato, diventa l'unico mezzo per realizzare l'opera a suo tempo programmata.



Rendiconto 2017 e tendenza in atto

Accertamenti	2016	2017
Tributi	2.698.244,46	2.863.354,19
Trasferimenti correnti	129.521,11	169.691,62
Extratributarie	1.262.086,47	1.199.011,58
Entrate C/capitale	150.478,55	272.176,74
Riduzioni finanziarie	87.733,72	0,00
Accensione prestiti	0,00	0,00
Anticipazioni	0,00	0,00
Entrate C/terzi	537.520,16	553.914,24
Totale	4.865.584,47	5.058.148,37

Peso specifico Tit.6




Stato accertamento e grado riscossione

Titolo 6	Accertamenti	Riscossioni
(intero Titolo)	0,00	0,00

Composizione	% Accertato	% Riscosso
Alienazioni finanz.	-	-
Crediti a breve	-	-
Crediti a medio/lungo	-	-
Altre attività	-	-
Totale	-	-

Accertamento e riscossione %




Movimenti contabili (competenza 2017)

Programmazione	Stanz. finali	Accertamenti	Scostam. (+/-)
Alienazioni finanziarie	(+) 0,00	0,00	0,00
Crediti a breve	(+) 0,00	0,00	0,00
Crediti a medio/lungo	(+) 0,00	0,00	0,00
Altre attività	(+) 0,00	0,00	0,00
Totale	0,00	0,00	0,00

Gestione	Accertamenti	Riscossioni	Scostam. (+/-)
Alienazioni finanziarie	(+) 0,00	0,00	0,00
Crediti a breve	(+) 0,00	0,00	0,00
Crediti a medio/lungo	(+) 0,00	0,00	0,00
Altre attività	(+) 0,00	0,00	0,00
Totale	0,00	0,00	0,00

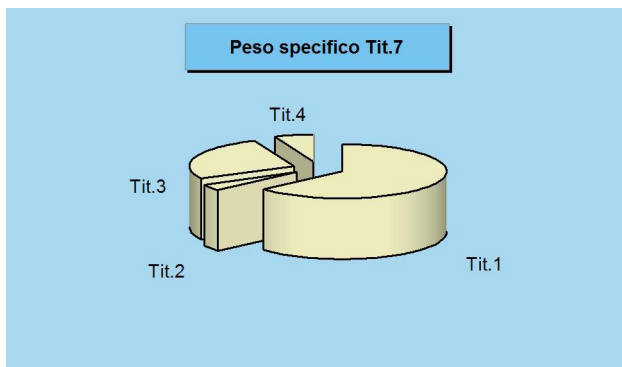
Movimenti



ANTICIPAZIONI

Ricorso all'anticipazione di tesoreria

Questo titolo comprende prevalentemente le anticipazioni di tesoreria. L'importo di rendiconto, ove presente, indica la dimensione complessiva delle aperture di credito erogate dal tesoriere su specifica richiesta dell'ente, operazioni poi contabilizzate in bilancio. Si tratta di movimenti che non costituiscono un vero e proprio debito, essendo destinati a fronteggiare solo temporanee esigenze di liquidità poi estinte entro la fine dell'anno. L'eventuale accertamento registrato in entrata, a cui si deve contrapporre altrettanto impegno in uscita (chiusura dell'anticipazioni) indica, in modo simile a qualunque apertura di credito sotto forma di fido bancario, l'ammontare massimo della anticipazione che l'ente ha utilizzato nell'esercizio appena chiuso.



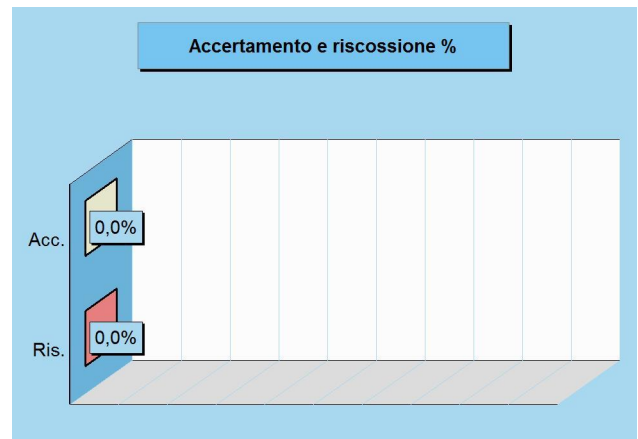
Rendiconto 2017 e tendenza in atto

Accertamenti	2016	2017
Tributi	2.698.244,46	2.863.354,19
Trasferimenti correnti	129.521,11	169.691,62
Extratributarie	1.262.086,47	1.199.011,58
Entrate C/capitale	150.478,55	272.176,74
Riduzioni finanziarie	87.733,72	0,00
Accensione prestiti	0,00	0,00
Anticipazioni	0,00	0,00
Entrate C/terzi	537.520,16	553.914,24
Totale	4.865.584,47	5.058.148,37

Stato accertamento e grado riscossione

Titolo 7 (intero Titolo)	Accertamenti	Riscossioni
	0,00	0,00


Composizione	% Accertato	% Riscosso
Anticipazioni	0,00	0,00
Totale	0,00	0,00



Movimenti contabili (competenza 2017)

Programmazione		Stanz. finali	Accertamenti	Scostam. (+/-)
Anticipazioni	(+)	0,00	0,00	0,00
Totale		0,00	0,00	0,00

Gestione		Accertamenti	Riscossioni	Scostam. (+/-)
Anticipazioni	(+)	0,00	0,00	0,00
Totale		0,00	0,00	0,00



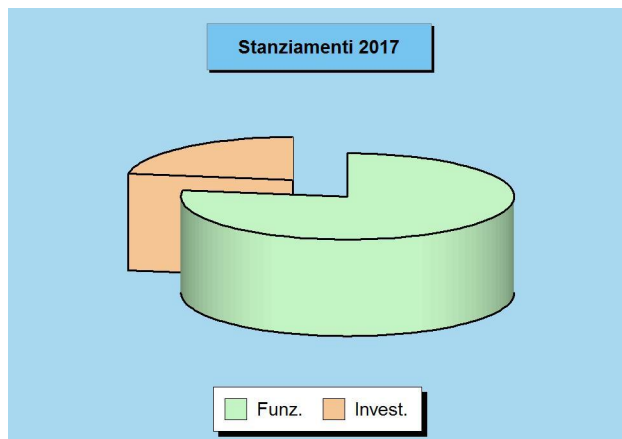


GESTIONE DELLA SPESA PER MISSIONE

PREVISIONI FINALI DELLE SPESE PER MISSIONE

Le risorse destinate alle missioni e programmi

I documenti politici di strategia e di indirizzo generale, come il DUP, sono gli strumenti mediante i quali il consiglio, organo rappresentativo della collettività locale, indica i principali obiettivi da perseguire nell'immediato futuro. L'attività di indirizzo tende quindi ad assicurare un ragionevole grado di coerenza tra le scelte operate e la disponibilità effettiva di risorse. Il bilancio, costruito per missioni e programmi, associa l'obiettivo strategico con la rispettiva dotazione finanziaria. Questi stanziamenti possono subire in corso d'opera talune variazioni e correzioni per adattarli alla mutata realtà o alle esigenze sopravvenute. Il prospetto seguente mostra la situazione della spesa per missione (stanziamenti) aggiornata con le previsioni definitive di bilancio.



Parte "Funzionamento" delle Missioni - Previsione 2017

		Correnti	Rim. prestiti	Chiusura ant.	Funzionamento
1 Servizi generali	(+)	1.141.333,55	0,00	0,00	1.141.333,55
2 Giustizia	(+)	0,00	0,00	0,00	0,00
3 Ordine pubblico	(+)	238.053,57	0,00	0,00	238.053,57
4 Istruzione	(+)	850.929,11	0,00	0,00	850.929,11
5 Beni e attività culturali	(+)	58.220,00	0,00	0,00	58.220,00
6 Sport e tempo libero	(+)	48.750,00	0,00	0,00	48.750,00
7 Turismo	(+)	0,00	0,00	0,00	0,00
8 Territorio, abitazioni	(+)	57.600,00	0,00	0,00	57.600,00
9 Tutela ambiente	(+)	807.266,21	0,00	0,00	807.266,21
10 Trasporti	(+)	195.250,00	0,00	0,00	195.250,00
11 Soccorso civile	(+)	2.750,00	0,00	0,00	2.750,00
12 Sociale e famiglia	(+)	481.633,28	0,00	0,00	481.633,28
13 Salute	(+)	0,00	0,00	0,00	0,00
14 Sviluppo economico	(+)	10.730,00	0,00	0,00	10.730,00
15 Lavoro e formazione	(+)	2.200,00	0,00	0,00	2.200,00
16 Agricoltura e pesca	(+)	0,00	0,00	0,00	0,00
17 Energia	(+)	0,00	0,00	0,00	0,00
18 Relazioni con autonomie	(+)	0,00	0,00	0,00	0,00
19 Relazioni internazionali	(+)	0,00	0,00	0,00	0,00
20 Fondi e accantonamenti	(+)	172.017,00	0,00	0,00	172.017,00
50 Debito pubblico	(+)	0,00	65.500,00	0,00	65.500,00
60 Anticipazioni finanziarie	(+)	0,00	0,00	0,00	0,00
Programmazione teorica (al lordo FPV/U)		4.066.732,72	65.500,00	0,00	4.132.232,72

Parte "Investimento" delle Missioni - Previsione 2017

		C/Capitale	Incr. att. fin.	Investimento
1 Servizi generali	(+)	64.606,00	0,00	64.606,00
2 Giustizia	(+)	0,00	0,00	0,00
3 Ordine pubblico	(+)	500,00	0,00	500,00
4 Istruzione	(+)	347.700,00	0,00	347.700,00
5 Beni e attività culturali	(+)	5.000,00	0,00	5.000,00
6 Sport e tempo libero	(+)	25.000,00	0,00	25.000,00
7 Turismo	(+)	0,00	0,00	0,00
8 Territorio, abitazioni	(+)	5.000,00	0,00	5.000,00
9 Tutela ambiente	(+)	67.244,80	0,00	67.244,80
10 Trasporti	(+)	608.280,54	0,00	608.280,54
11 Soccorso civile	(+)	5.000,00	0,00	5.000,00
12 Sociale e famiglia	(+)	83.145,13	0,00	83.145,13
13 Salute	(+)	0,00	0,00	0,00
14 Sviluppo economico	(+)	0,00	0,00	0,00
15 Lavoro e formazione	(+)	0,00	0,00	0,00
16 Agricoltura e pesca	(+)	0,00	0,00	0,00
17 Energia	(+)	0,00	0,00	0,00
18 Relazioni con autonomie	(+)	0,00	0,00	0,00
19 Relazioni internazionali	(+)	0,00	0,00	0,00
20 Fondi e accantonamenti	(+)	0,00	0,00	0,00
50 Debito pubblico	(+)	0,00	0,00	0,00
60 Anticipazioni finanziarie	(+)	0,00	0,00	0,00
Programmazione teorica (al lordo FPV/U)		1.211.476,47	0,00	1.211.476,47

PREVISIONI PER FUNZIONAMENTO E INVESTIMENTO

Il budget definitivo per missioni e programmi

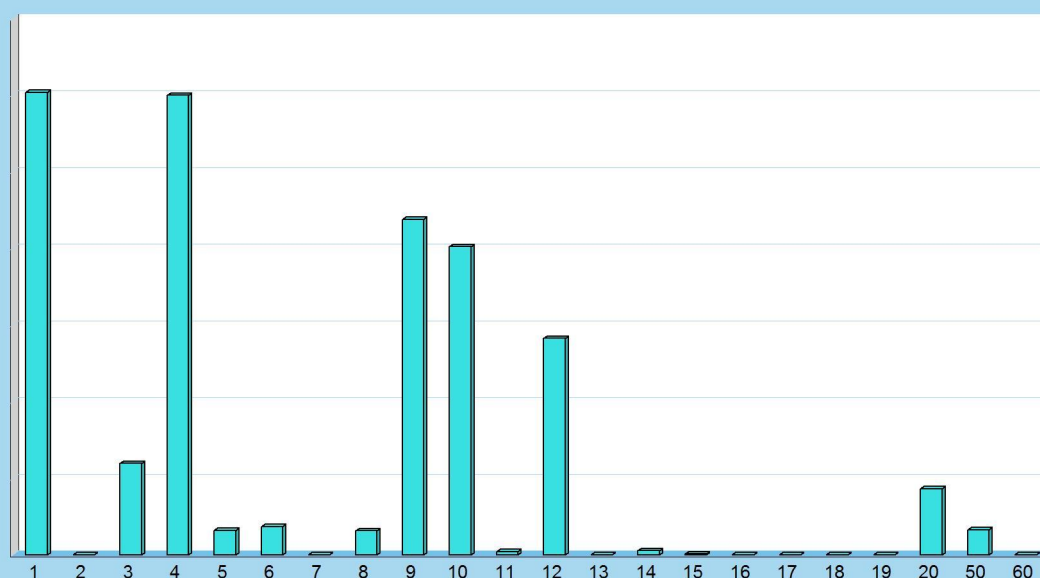
I programmi di spesa e, in particolare, i loro aggregati per "Missione", sono importanti riferimenti per misurare a fine esercizio l'efficacia dell'azione intrapresa dall'ente. È opportuno ricordare che i programmi in cui si articola la missione sono costituiti da spese di funzionamento e da investimenti. Le prime (funzionamento) comprendono gli interventi per consentire la normale erogazione dei servizi (spese correnti), per garantire la restituzione del capitale mutuato (rimborso prestiti) e le eventuali anticipazioni finanziarie aperte (anticipazioni). Il secondo tipo di spesa (investimenti) riprende invece le opere pubbliche in senso stretto (spese C/capitale) e le operazioni di sola natura finanziaria (incremento attività finanziarie). I due prospetti mostrano la situazione delle previsioni finali.



Previsioni finali delle spese per Missione 2017

		Funzionamento	Investimento	Tot. Previsto
1 Servizi generali	(+)	1.141.333,55	64.606,00	1.205.939,55
2 Giustizia	(+)	0,00	0,00	0,00
3 Ordine pubblico	(+)	238.053,57	500,00	238.553,57
4 Istruzione	(+)	850.929,11	347.700,00	1.198.629,11
5 Beni e attività culturali	(+)	58.220,00	5.000,00	63.220,00
6 Sport e tempo libero	(+)	48.750,00	25.000,00	73.750,00
7 Turismo	(+)	0,00	0,00	0,00
8 Territorio, abitazioni	(+)	57.600,00	5.000,00	62.600,00
9 Tutela ambiente	(+)	807.266,21	67.244,80	874.511,01
10 Trasporti	(+)	195.250,00	608.280,54	803.530,54
11 Soccorso civile	(+)	2.750,00	5.000,00	7.750,00
12 Sociale e famiglia	(+)	481.633,28	83.145,13	564.778,41
13 Salute	(+)	0,00	0,00	0,00
14 Sviluppo economico	(+)	10.730,00	0,00	10.730,00
15 Lavoro e formazione	(+)	2.200,00	0,00	2.200,00
16 Agricoltura e pesca	(+)	0,00	0,00	0,00
17 Energia	(+)	0,00	0,00	0,00
18 Relazioni con autonomie	(+)	0,00	0,00	0,00
19 Relazioni internazionali	(+)	0,00	0,00	0,00
20 Fondi e accantonamenti	(+)	172.017,00	0,00	172.017,00
50 Debito pubblico	(+)	65.500,00	0,00	65.500,00
60 Anticipazioni finanziarie	(+)	0,00	0,00	0,00
		Programmazione teorica (al lordo FPV/U)		
		4.132.232,72	1.211.476,47	5.343.709,19

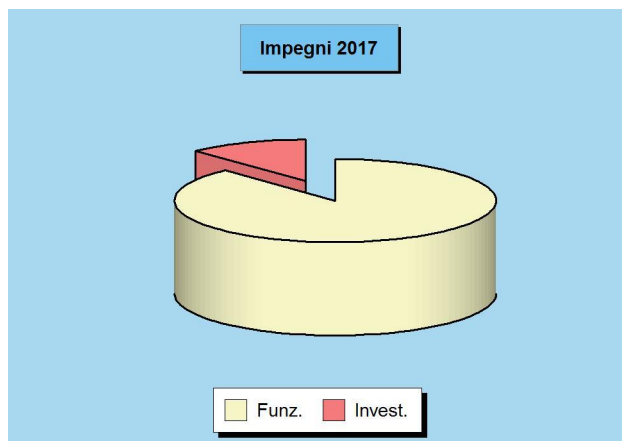
Previsioni per singola missione 2017



IMPEGNI FINALI DELLE SPESE PER MISSIONE

La situazione definitiva degli impegni

Ad inizio esercizio, il consiglio aveva approvato il DUP, e cioè il principale documento di pianificazione dell'attività futura. In questo contesto, erano stati identificati sia gli obiettivi generali del nuovo triennio che le risorse necessarie per il loro finanziamento. Il bilancio era stato suddiviso in programmi, poi raggruppati in missioni, a cui facevano capo i budget di spesa stanziati per rendere possibile la loro effettiva realizzazione. Nei mesi successivi, queste scelte si sono tradotte in attività di gestione che hanno comportato l'assunzione degli impegni di spesa. I prospetti riportano la situazione definitiva degli impegni per singola missione (aggregato di programmi) suddivisi nelle componenti destinate al funzionamento e agli interventi d'investimento.



Parte "Funzionamento" delle Missioni - Impegni 2017

		Correnti	Rim.prestiti	Chiusura ant.	Funzionamento
1 Servizi generali	(+)	964.350,22	0,00	0,00	964.350,22
2 Giustizia	(+)	0,00	0,00	0,00	0,00
3 Ordine pubblico	(+)	217.111,27	0,00	0,00	217.111,27
4 Istruzione	(+)	818.075,20	0,00	0,00	818.075,20
5 Beni e attività culturali	(+)	56.119,61	0,00	0,00	56.119,61
6 Sport e tempo libero	(+)	47.854,58	0,00	0,00	47.854,58
7 Turismo	(+)	0,00	0,00	0,00	0,00
8 Territorio, abitazioni	(+)	33.123,00	0,00	0,00	33.123,00
9 Tutela ambiente	(+)	794.037,14	0,00	0,00	794.037,14
10 Trasporti	(+)	186.843,19	0,00	0,00	186.843,19
11 Soccorso civile	(+)	2.727,73	0,00	0,00	2.727,73
12 Sociale e famiglia	(+)	413.640,46	0,00	0,00	413.640,46
13 Salute	(+)	0,00	0,00	0,00	0,00
14 Sviluppo economico	(+)	9.429,32	0,00	0,00	9.429,32
15 Lavoro e formazione	(+)	1.097,61	0,00	0,00	1.097,61
16 Agricoltura e pesca	(+)	0,00	0,00	0,00	0,00
17 Energia	(+)	0,00	0,00	0,00	0,00
18 Relazioni con autonomie	(+)	0,00	0,00	0,00	0,00
19 Relazioni internazionali	(+)	0,00	0,00	0,00	0,00
20 Fondi e accantonamenti	(+)	0,00	0,00	0,00	0,00
50 Debito pubblico	(+)	0,00	65.469,63	0,00	65.469,63
60 Anticipazioni finanziarie	(+)	0,00	0,00	0,00	0,00
Impegni complessivi		3.544.409,33	65.469,63	0,00	3.609.878,96

Parte "Investimento" delle Missioni - Impegni 2017

		C/Capitale	Incr. att. fin.	Investimento
1 Servizi generali	(+)	36.371,83	0,00	36.371,83
2 Giustizia	(+)	0,00	0,00	0,00
3 Ordine pubblico	(+)	0,00	0,00	0,00
4 Istruzione	(+)	97.943,76	0,00	97.943,76
5 Beni e attività culturali	(+)	5.000,00	0,00	5.000,00
6 Sport e tempo libero	(+)	22.195,18	0,00	22.195,18
7 Turismo	(+)	0,00	0,00	0,00
8 Territorio, abitazioni	(+)	1.170,52	0,00	1.170,52
9 Tutela ambiente	(+)	54.860,67	0,00	54.860,67
10 Trasporti	(+)	214.056,38	0,00	214.056,38
11 Soccorso civile	(+)	4.995,90	0,00	4.995,90
12 Sociale e famiglia	(+)	56.885,70	0,00	56.885,70
13 Salute	(+)	0,00	0,00	0,00
14 Sviluppo economico	(+)	0,00	0,00	0,00
15 Lavoro e formazione	(+)	0,00	0,00	0,00
16 Agricoltura e pesca	(+)	0,00	0,00	0,00
17 Energia	(+)	0,00	0,00	0,00
18 Relazioni con autonomie	(+)	0,00	0,00	0,00
19 Relazioni internazionali	(+)	0,00	0,00	0,00
20 Fondi e accantonamenti	(+)	0,00	0,00	0,00
50 Debito pubblico	(+)	0,00	0,00	0,00
60 Anticipazioni finanziarie	(+)	0,00	0,00	0,00
Impegni complessivi		493.479,94	0,00	493.479,94

IMPEGNI PER FUNZIONAMENTO E INVESTIMENTO

La composizione della spesa impegnata

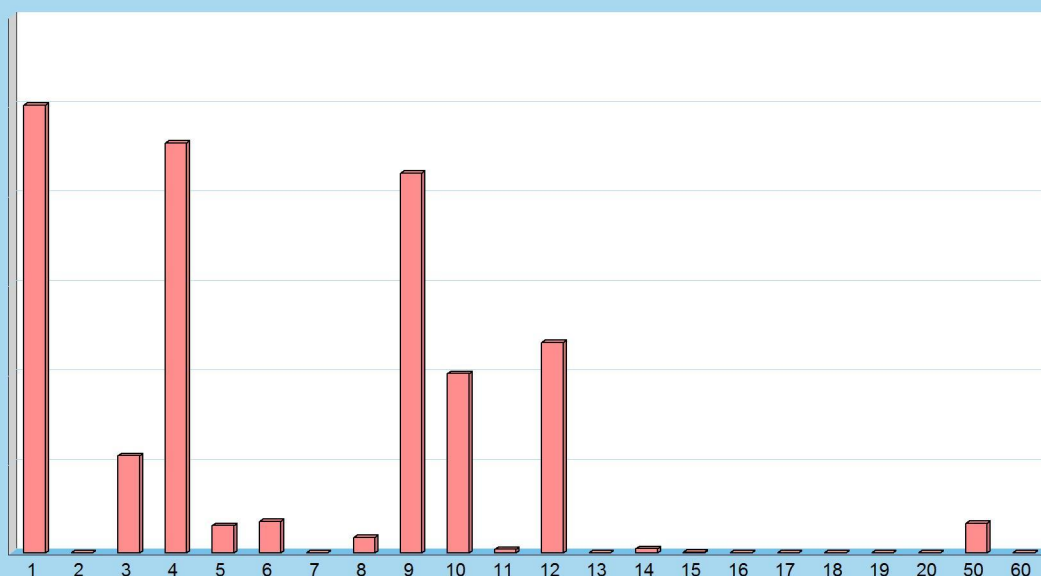
Lo stato di realizzazione degli impegni relativi a missioni e programmi dipende dalla composizione dell'intervento. Una forte componente di spesa per investimento non attuata per la mancata concessione del finanziamento, ad esempio, non indicherà alcun impegno producendo una apparente contrazione del grado di realizzazione. La stessa situazione si verifica quando la spesa già prevista e finanziata non è impegnata nell'esercizio ma è imputata in un anno diverso per effetto dalla mancata immediata esigibilità (FPV attivato). Negli argomenti che poi descriveranno lo stato di realizzazione della spesa per singola missione, infatti, l'impegno non sarà più accostato alla previsione ma al medesimo importo depurato dalla quota non impegnabile (al netto FPV/U).



Impegni delle spese per Missione 2017

		Funzionamento	Investimento	Tot. Impegnato
1 Servizi generali	(+)	964.350,22	36.371,83	1.000.722,05
2 Giustizia	(+)	0,00	0,00	0,00
3 Ordine pubblico	(+)	217.111,27	0,00	217.111,27
4 Istruzione	(+)	818.075,20	97.943,76	916.018,96
5 Beni e attività culturali	(+)	56.119,61	5.000,00	61.119,61
6 Sport e tempo libero	(+)	47.854,58	22.195,18	70.049,76
7 Turismo	(+)	0,00	0,00	0,00
8 Territorio, abitazioni	(+)	33.123,00	1.170,52	34.293,52
9 Tutela ambiente	(+)	794.037,14	54.860,67	848.897,81
10 Trasporti	(+)	186.843,19	214.056,38	400.899,57
11 Soccorso civile	(+)	2.727,73	4.995,90	7.723,63
12 Sociale e famiglia	(+)	413.640,46	56.885,70	470.526,16
13 Salute	(+)	0,00	0,00	0,00
14 Sviluppo economico	(+)	9.429,32	0,00	9.429,32
15 Lavoro e formazione	(+)	1.097,61	0,00	1.097,61
16 Agricoltura e pesca	(+)	0,00	0,00	0,00
17 Energia	(+)	0,00	0,00	0,00
18 Relazioni con autonomie	(+)	0,00	0,00	0,00
19 Relazioni internazionali	(+)	0,00	0,00	0,00
20 Fondi e accantonamenti	(+)	0,00	0,00	0,00
50 Debito pubblico	(+)	65.469,63	0,00	65.469,63
60 Anticipazioni finanziarie	(+)	0,00	0,00	0,00
Impegni complessivi		3.609.878,96	493.479,94	4.103.358,90

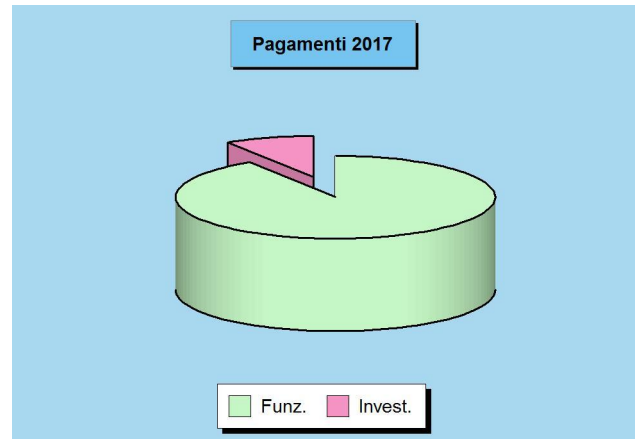
Impegni per singola missione 2017



PAGAMENTI FINALI DELLE SPESE PER MISSIONE

La situazione finale dei pagamenti

L'impegno della spesa è solo il primo passo verso la realizzazione del progetto di acquisto di beni e servizi o di realizzazione dell'opera. Bisogna innanzi tutto notare che la velocità di pagamento della spesa, successiva all'assunzione dell'impegno, non dipende solo dalla rapidità dell'ente di portare a conclusione il procedimento amministrativo ma è anche influenzata da fattori esterni. I vincoli posti degli obiettivi di finanza pubblica o il ritardo nell'erogazione dei trasferimenti possono rallentare il normale decorso del procedimento. In generale, le spese di funzionamento hanno tempi di esborso più rapidi mentre quelle in C/capitale sono influenzate dal tipo di finanziamento e dalla velocità d'incasso del credito. Il prospetto riporta l'entità dei pagamenti per missione.



Parte "Funzionamento" delle Missioni - Pagamenti 2017

		Correnti	Rim.prestiti	Chiusura ant.	Funzionamento
1 Servizi generali	(+)	847.576,04	0,00	0,00	847.576,04
2 Giustizia	(+)	0,00	0,00	0,00	0,00
3 Ordine pubblico	(+)	215.583,40	0,00	0,00	215.583,40
4 Istruzione	(+)	693.891,31	0,00	0,00	693.891,31
5 Beni e attività culturali	(+)	47.888,84	0,00	0,00	47.888,84
6 Sport e tempo libero	(+)	41.394,27	0,00	0,00	41.394,27
7 Turismo	(+)	0,00	0,00	0,00	0,00
8 Territorio, abitazioni	(+)	22.973,37	0,00	0,00	22.973,37
9 Tutela ambiente	(+)	718.968,12	0,00	0,00	718.968,12
10 Trasporti	(+)	138.513,75	0,00	0,00	138.513,75
11 Soccorso civile	(+)	2.727,73	0,00	0,00	2.727,73
12 Sociale e famiglia	(+)	292.205,49	0,00	0,00	292.205,49
13 Salute	(+)	0,00	0,00	0,00	0,00
14 Sviluppo economico	(+)	7.558,60	0,00	0,00	7.558,60
15 Lavoro e formazione	(+)	1.097,61	0,00	0,00	1.097,61
16 Agricoltura e pesca	(+)	0,00	0,00	0,00	0,00
17 Energia	(+)	0,00	0,00	0,00	0,00
18 Relazioni con autonomie	(+)	0,00	0,00	0,00	0,00
19 Relazioni internazionali	(+)	0,00	0,00	0,00	0,00
20 Fondi e accantonamenti	(+)	0,00	0,00	0,00	0,00
50 Debito pubblico	(+)	0,00	65.469,63	0,00	65.469,63
60 Anticipazioni finanziarie	(+)	0,00	0,00	0,00	0,00
Pagamenti complessivi		3.030.378,53	65.469,63	0,00	3.095.848,16

Parte "Investimento" delle Missioni - Pagamenti 2017

		C/Capitale	Incr. att. fin.	Investimento
1 Servizi generali	(+)	26.724,87	0,00	26.724,87
2 Giustizia	(+)	0,00	0,00	0,00
3 Ordine pubblico	(+)	0,00	0,00	0,00
4 Istruzione	(+)	50.848,71	0,00	50.848,71
5 Beni e attività culturali	(+)	0,00	0,00	0,00
6 Sport e tempo libero	(+)	12.739,81	0,00	12.739,81
7 Turismo	(+)	0,00	0,00	0,00
8 Territorio, abitazioni	(+)	0,00	0,00	0,00
9 Tutela ambiente	(+)	13.706,61	0,00	13.706,61
10 Trasporti	(+)	152.032,51	0,00	152.032,51
11 Soccorso civile	(+)	4.995,90	0,00	4.995,90
12 Sociale e famiglia	(+)	44.973,81	0,00	44.973,81
13 Salute	(+)	0,00	0,00	0,00
14 Sviluppo economico	(+)	0,00	0,00	0,00
15 Lavoro e formazione	(+)	0,00	0,00	0,00
16 Agricoltura e pesca	(+)	0,00	0,00	0,00
17 Energia	(+)	0,00	0,00	0,00
18 Relazioni con autonomie	(+)	0,00	0,00	0,00
19 Relazioni internazionali	(+)	0,00	0,00	0,00
20 Fondi e accantonamenti	(+)	0,00	0,00	0,00
50 Debito pubblico	(+)	0,00	0,00	0,00
60 Anticipazioni finanziarie	(+)	0,00	0,00	0,00
Pagamenti complessivi		306.022,22	0,00	306.022,22

PAGAMENTI PER FUNZIONAMENTO E INVESTIMENTO

La composizione della spesa pagata

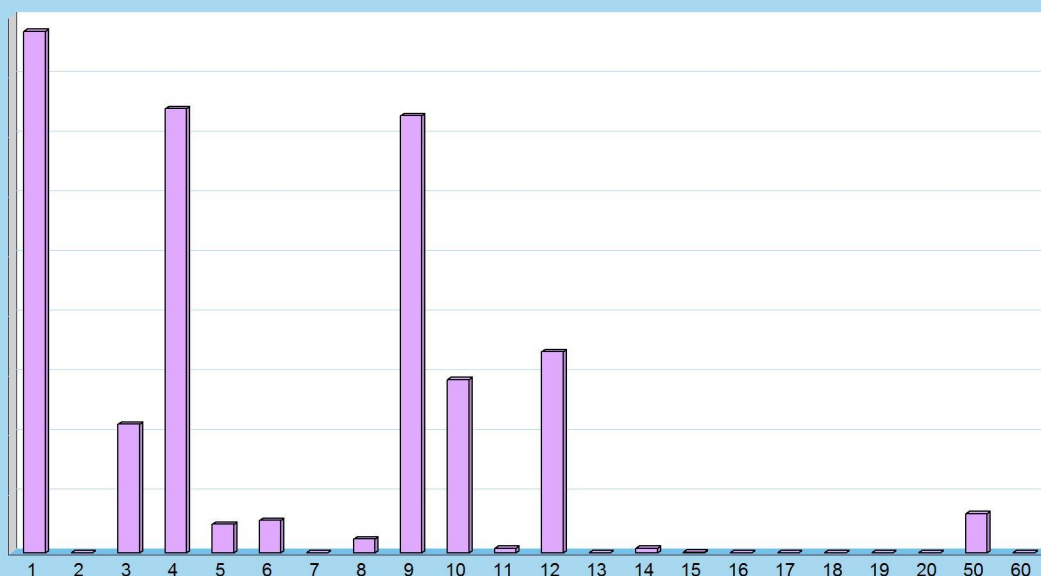
La legge individua i tempi di riferimento dei pagamenti effettuati a titolo di corrispettivo monetario per le transazioni commerciali che derivano da contratti tra imprese e PA e che comportano la consegna di merci o la prestazione di servizi contro il pagamento di un prezzo. L'ente, infatti, dovrebbe pagare i propri fornitori entro 30 giorni dalla data di ricevimento della fattura, termine che può essere allungato a 60 giorni con l'accordo scritto del creditore. È solo il caso di notare che nelle transazioni tra imprese private, è consentito alle parti di pattuire termini di pagamento superiori purché stabiliti per iscritto e non gravemente iniqui per il creditore, pena la nullità della clausola in deroga. I prospetti mostrano la composizione dei pagamenti per ciascuna missione.



Pagamenti delle spese per Missioni 2017

		Funzionamento	Investimento	Tot. Pagato
1 Servizi generali	(+)	847.576,04	26.724,87	874.300,91
2 Giustizia	(+)	0,00	0,00	0,00
3 Ordine pubblico	(+)	215.583,40	0,00	215.583,40
4 Istruzione	(+)	693.891,31	50.848,71	744.740,02
5 Beni e attività culturali	(+)	47.888,84	0,00	47.888,84
6 Sport e tempo libero	(+)	41.394,27	12.739,81	54.134,08
7 Turismo	(+)	0,00	0,00	0,00
8 Territorio, abitazioni	(+)	22.973,37	0,00	22.973,37
9 Tutela ambiente	(+)	718.968,12	13.706,61	732.674,73
10 Trasporti	(+)	138.513,75	152.032,51	290.546,26
11 Soccorso civile	(+)	2.727,73	4.995,90	7.723,63
12 Sociale e famiglia	(+)	292.205,49	44.973,81	337.179,30
13 Salute	(+)	0,00	0,00	0,00
14 Sviluppo economico	(+)	7.558,60	0,00	7.558,60
15 Lavoro e formazione	(+)	1.097,61	0,00	1.097,61
16 Agricoltura e pesca	(+)	0,00	0,00	0,00
17 Energia	(+)	0,00	0,00	0,00
18 Relazioni con autonomie	(+)	0,00	0,00	0,00
19 Relazioni internazionali	(+)	0,00	0,00	0,00
20 Fondi e accantonamenti	(+)	0,00	0,00	0,00
50 Debito pubblico	(+)	65.469,63	0,00	65.469,63
60 Anticipazioni finanziarie	(+)	0,00	0,00	0,00
Pagamenti complessivi		3.095.848,16	306.022,22	3.401.870,38

Pagamenti per singola missione 2017



STATO DI REALIZZAZIONE DELLE SPESE PER MISSIONE

L'andamento degli impegni per missione

L'esito finanziario della programmazione è influenzato dai risultati conseguiti dalle componenti di ogni singola missione con i relativi programmi, e cioè il fabbisogno per il funzionamento, che comprende le spese correnti, la restituzione dei debiti e la chiusura delle anticipazioni, unitamente alle risorse per gli investimenti, che raggruppano le spese in C/capitale e l'incremento delle attività finanziarie. Si tratta di comparti che seguono modalità operative e regole molto diverse. Ad esempio, l'applicazione del principio di imputazione della spesa nell'esercizio in cui questa sarà esigibile richiede l'attivazione della tecnica del fondo pluriennale, con il conseguente stanziamento in uscita di altrettante poste denominate *Fondo pluriennale* (FPV/U) non soggette ad impegno e la formazione di altrettante economie (stanziamenti non impegnati). Il seguente prospetto, per neutralizzare questo fenomeno e rendere più veritiero il calcolo dello stato di realizzazione, riporta gli stanziamenti di spesa al netto dell'eventuale fondo pluriennale presente tra le uscite.

Stato di realizzazione effettivo (al netto FPV/U) delle spese per Missioni 2017

		Stanziamenti (+)	FPV/U (-)	Stanz. netti	Impegni	% Impegnato
Servizi generali	Funz.	1.141.333,55	53.515,22	1.087.818,33	964.350,22	84,49%
	Invest.	64.606,00	23.208,50	41.397,50	36.371,83	56,30%
Giustizia	Funz.	0,00	0,00	0,00	0,00	-
	Invest.	0,00	0,00	0,00	0,00	-
Ordine pubblico	Funz.	238.053,57	11.468,04	226.585,53	217.111,27	91,20%
	Invest.	500,00	0,00	500,00	0,00	-
Istruzione	Funz.	850.929,11	2.366,45	848.562,66	818.075,20	96,14%
	Invest.	347.700,00	223.570,50	124.129,50	97.943,76	28,17%
Cultura	Funz.	58.220,00	0,00	58.220,00	56.119,61	96,39%
	Invest.	5.000,00	0,00	5.000,00	5.000,00	100,00%
Sport	Funz.	48.750,00	0,00	48.750,00	47.854,58	98,16%
	Invest.	25.000,00	0,00	25.000,00	22.195,18	88,78%
Turismo	Funz.	0,00	0,00	0,00	0,00	-
	Invest.	0,00	0,00	0,00	0,00	-
Territorio	Funz.	57.600,00	0,00	57.600,00	33.123,00	57,51%
	Invest.	5.000,00	0,00	5.000,00	1.170,52	23,41%
Tutela ambiente	Funz.	807.266,21	1.228,65	806.037,56	794.037,14	98,36%
	Invest.	67.244,80	3.411,85	63.832,95	54.860,67	81,58%
Trasporti	Funz.	195.250,00	0,00	195.250,00	186.843,19	95,69%
	Invest.	608.280,54	333.824,67	274.455,87	214.056,38	35,19%
Soccorso civile	Funz.	2.750,00	0,00	2.750,00	2.727,73	99,19%
	Invest.	5.000,00	0,00	5.000,00	4.995,90	99,92%
Sociale e famiglia	Funz.	481.633,28	4.163,80	477.469,48	413.640,46	85,88%
	Invest.	83.145,13	18.300,08	64.845,05	56.885,70	68,42%
Salute	Funz.	0,00	0,00	0,00	0,00	-
	Invest.	0,00	0,00	0,00	0,00	-
Sviluppo economico	Funz.	10.730,00	0,00	10.730,00	9.429,32	87,88%
	Invest.	0,00	0,00	0,00	0,00	-
Lavoro e formazione	Funz.	2.200,00	0,00	2.200,00	1.097,61	49,89%
	Invest.	0,00	0,00	0,00	0,00	-
Agricoltura e pesca	Funz.	0,00	0,00	0,00	0,00	-
	Invest.	0,00	0,00	0,00	0,00	-
Energia	Funz.	0,00	0,00	0,00	0,00	-
	Invest.	0,00	0,00	0,00	0,00	-
Relaz. con autonomie	Funz.	0,00	0,00	0,00	0,00	-
	Invest.	0,00	0,00	0,00	0,00	-
Relaz. internazionali	Funz.	0,00	0,00	0,00	0,00	-
	Invest.	0,00	0,00	0,00	0,00	-
Fondi	Funz.	172.017,00	0,00	172.017,00	0,00	-
	Invest.	0,00	0,00	0,00	0,00	-
Debito pubblico	Funz.	65.500,00	0,00	65.500,00	65.469,63	99,95%
	Invest.	0,00	0,00	0,00	0,00	-
Anticipazioni	Funz.	0,00	0,00	0,00	0,00	-
	Invest.	0,00	0,00	0,00	0,00	-

GRADO DI ULTIMAZIONE DELLE MISSIONI

L'andamento dei pagamenti per missione

Lo stato di realizzazione è forse l'indice più semplice per valutare l'efficacia della programmazione. La tabella precedente, infatti, forniva un'immagine immediata sul volume di risorse attivate nell'esercizio per finanziare le missioni. I dati della colonna degli impegni offrivano adeguate informazioni sul valore degli interventi assunti nel bilancio corrente e negli investimenti. Ma la contabilità espone anche un altro elemento, seppure di minor peso, che diventa utile per valutare l'andamento della gestione, e cioè il grado di ultimazione delle missioni, inteso come il rapporto tra gli impegni di spesa ed i relativi pagamenti effettuati nello stesso esercizio. In una congiuntura economica dove non è sempre facile disporre di liquidità, la velocità nei pagamenti è un indice della presenza o meno di questo elemento di possibile criticità. La capacità di ultimare il procedimento fino al completo pagamento delle obbligazioni può diventare, soprattutto per quanto riguarda la spesa corrente, un'informazione significativa.

Grado di ultimazione delle spese per Missioni 2017

		Stanz. netti	Impegni	Pagamenti	% Pagato
Servizi generali	Funz.	1.087.818,33	964.350,22	847.576,04	87,89%
	Invest.	41.397,50	36.371,83	26.724,87	73,48%
Giustizia	Funz.	0,00	0,00	0,00	-
	Invest.	0,00	0,00	0,00	-
Ordine pubblico	Funz.	226.585,53	217.111,27	215.583,40	99,30%
	Invest.	500,00	0,00	0,00	-
Istruzione	Funz.	848.562,66	818.075,20	693.891,31	84,82%
	Invest.	124.129,50	97.943,76	50.848,71	51,92%
Cultura	Funz.	58.220,00	56.119,61	47.888,84	85,33%
	Invest.	5.000,00	5.000,00	0,00	-
Sport	Funz.	48.750,00	47.854,58	41.394,27	86,50%
	Invest.	25.000,00	22.195,18	12.739,81	57,40%
Turismo	Funz.	0,00	0,00	0,00	-
	Invest.	0,00	0,00	0,00	-
Territorio	Funz.	57.600,00	33.123,00	22.973,37	69,36%
	Invest.	5.000,00	1.170,52	0,00	-
Tutela ambiente	Funz.	806.037,56	794.037,14	718.968,12	90,55%
	Invest.	63.832,95	54.860,67	13.706,61	24,98%
Trasporti	Funz.	195.250,00	186.843,19	138.513,75	74,13%
	Invest.	274.455,87	214.056,38	152.032,51	71,02%
Soccorso civile	Funz.	2.750,00	2.727,73	2.727,73	100,00%
	Invest.	5.000,00	4.995,90	4.995,90	100,00%
Sociale e famiglia	Funz.	477.469,48	413.640,46	292.205,49	70,64%
	Invest.	64.845,05	56.885,70	44.973,81	79,06%
Salute	Funz.	0,00	0,00	0,00	-
	Invest.	0,00	0,00	0,00	-
Sviluppo economico	Funz.	10.730,00	9.429,32	7.558,60	80,16%
	Invest.	0,00	0,00	0,00	-
Lavoro e formazione	Funz.	2.200,00	1.097,61	1.097,61	100,00%
	Invest.	0,00	0,00	0,00	-
Agricoltura e pesca	Funz.	0,00	0,00	0,00	-
	Invest.	0,00	0,00	0,00	-
Energia	Funz.	0,00	0,00	0,00	-
	Invest.	0,00	0,00	0,00	-
Relaz. con autonomie	Funz.	0,00	0,00	0,00	-
	Invest.	0,00	0,00	0,00	-
Relaz. internazionali	Funz.	0,00	0,00	0,00	-
	Invest.	0,00	0,00	0,00	-
Fondi	Funz.	172.017,00	0,00	0,00	-
	Invest.	0,00	0,00	0,00	-
Debito pubblico	Funz.	65.500,00	65.469,63	65.469,63	100,00%
	Invest.	0,00	0,00	0,00	-
Anticipazioni	Funz.	0,00	0,00	0,00	-
	Invest.	0,00	0,00	0,00	-



STATO DI ATTUAZIONE DELLE SINGOLE MISSIONI

SERVIZI GENERALI E ISTITUZIONALI

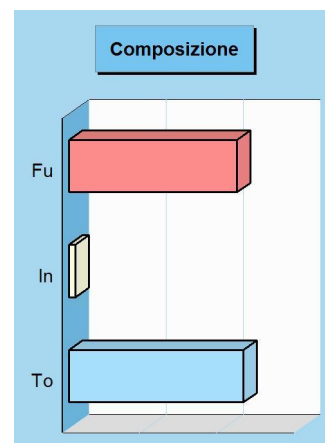
Missione 01 e relativi programmi

Rientrano nelle finalità di questa missione, articolata in programmi, gli interventi di amministrazione e per il funzionamento dei servizi generali, dei servizi statistici e informativi, delle attività di sviluppo in un'ottica di *governance* e partenariato, compresa la comunicazione istituzionale. Appartengono alla missione gli obiettivi di amministrazione, funzionamento e supporto agli organi esecutivi e legislativi, l'amministrazione e il corretto funzionamento dei servizi di pianificazione economica e delle attività per gli affari e i servizi finanziari e fiscali, compresa la gestione del personale. I prospetti seguenti, con i grafici accostati, mostrano la situazione aggiornata dello stanziamento destinato alla missione insieme al relativo stato di realizzazione e grado di ultimazione.



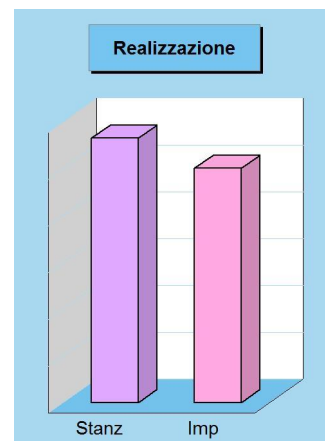
Composizione contabile della Missione 2017

Previsioni di competenza		Funzionam.	Investim.	Totale
Correnti	(+)	1.141.333,55	-	
In conto capitale	(+)	-	64.606,00	
Attività finanziarie	(+)	-	0,00	
Rimborso prestiti	(+)	0,00	-	
Chiusura anticipazioni	(+)	0,00	-	
Totale (al lordo FPV)	(+)	1.141.333,55	64.606,00	1.205.939,55
FPV per spese correnti (FPV/U)	(-)	53.515,22	-	
FPV per spese in C/cap (FPV/U)	(-)	-	23.208,50	
Programmazione effettiva		1.087.818,33	41.397,50	1.129.215,83




Stato di realizzazione della Missione 2017

Destinazione della spesa		Stanziamenti	Impegni	% Impegnato
Correnti	(+)	1.141.333,55	964.350,22	
In conto capitale	(+)	64.606,00	36.371,83	
Attività finanziarie	(+)	0,00	0,00	
Rimborso prestiti	(+)	0,00	0,00	
Chiusura anticipazioni	(+)	0,00	0,00	
Totale (al lordo FPV)	(+)	1.205.939,55	1.000.722,05	82,98%
FPV per spese correnti (FPV/U)	(-)	53.515,22	-	
FPV per spese in C/cap (FPV/U)	(-)	23.208,50	-	
Programmazione effettiva		1.129.215,83	1.000.722,05	88,62%



Grado di ultimazione della Missione 2017

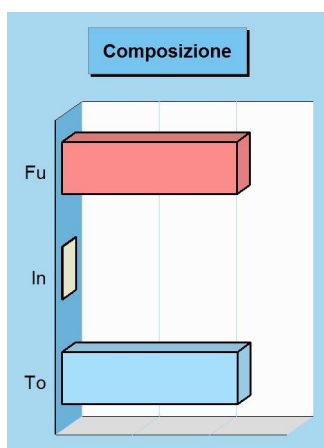
Destinazione della spesa		Impegni	Pagamenti	% Pagato
Correnti	(+)	964.350,22	847.576,04	
In conto capitale	(+)	36.371,83	26.724,87	
Attività finanziarie	(+)	0,00	0,00	
Rimborso prestiti	(+)	0,00	0,00	
Chiusura anticipazioni	(+)	0,00	0,00	
Totale (al lordo FPV)	(+)	1.000.722,05	874.300,91	87,37%
FPV per spese correnti (FPV/U)	(-)	-	-	
FPV per spese in C/cap (FPV/U)	(-)	-	-	
Programmazione effettiva		1.000.722,05	874.300,91	87,37%



ORDINE PUBBLICO E SICUREZZAkkkkk

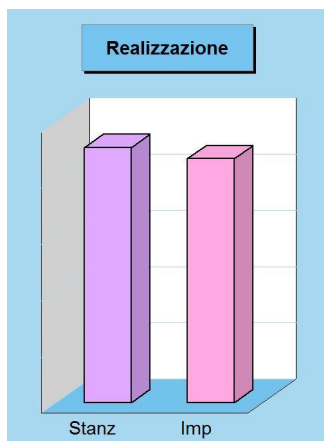
Missione 03 e relativi programmi

L'attività di programmazione connessa all'esercizio di questa missione è legata all'esercizio delle attribuzioni di amministrazione e funzionamento delle attività collegate all'ordine pubblico e alla sicurezza a livello locale, alla polizia locale, commerciale ed amministrativa. Sono incluse in questo contesto le attività di supporto alla programmazione, al coordinamento e al monitoraggio delle relative politiche, oltre le forme di collaborazione con altre forze di polizia presenti sul territorio. Le competenze della polizia locale consistono nella attivazione di servizi e provvedimenti destinati alla difesa degli interessi pubblici meritevoli di tutela. I prospetti mostrano lo stanziamento aggiornato della missione con il relativo stato di realizzazione e grado d'ultimazione.




Composizione contabile della Missione 2017

Previsioni di competenza		Funzionam.	Investim.	Totale
Correnti	(+)	238.053,57	-	
In conto capitale	(+)	-	500,00	
Attività finanziarie	(+)	-	0,00	
Rimborso prestiti	(+)	0,00	-	
Chiusura anticipazioni	(+)	0,00	-	
Totale (al lordo FPV)	(+)	238.053,57	500,00	238.553,57
FPV per spese correnti (FPV/U)	(-)	11.468,04	-	
FPV per spese in C/cap (FPV/U)	(-)	-	0,00	
Programmazione effettiva		226.585,53	500,00	227.085,53



Stato di realizzazione della Missione 2017

Destinazione della spesa		Stanzamenti	Impegni	% Impegnato
Correnti	(+)	238.053,57	217.111,27	
In conto capitale	(+)	500,00	0,00	
Attività finanziarie	(+)	0,00	0,00	
Rimborso prestiti	(+)	0,00	0,00	
Chiusura anticipazioni	(+)	0,00	0,00	
Totale (al lordo FPV)	(+)	238.553,57	217.111,27	91,01
FPV per spese correnti (FPV/U)	(-)	11.468,04	-	
FPV per spese C/cap (FPV/U)	(-)	0,00	-	
Programmazione effettiva		227.085,53	217.111,27	95,61



Grado di ultimazione della Missione 2017

Destinazione della spesa		Impegni	Pagamenti	% Pagato
Correnti	(+)	217.111,27	215.583,40	
In conto capitale	(+)	0,00	0,00	
Attività finanziarie	(+)	0,00	0,00	
Rimborso prestiti	(+)	0,00	0,00	
Chiusura anticipazioni	(+)	0,00	0,00	
Totale (al lordo FPV)	(+)	217.111,27	215.583,40	99,30
FPV per spese correnti (FPV/U)	(-)	-	-	
FPV per spese C/cap (FPV/U)	(-)	-	-	
Programmazione effettiva		217.111,27	215.583,40	99,30

ISTRUZIONE E DIRITTO ALLO STUDIO

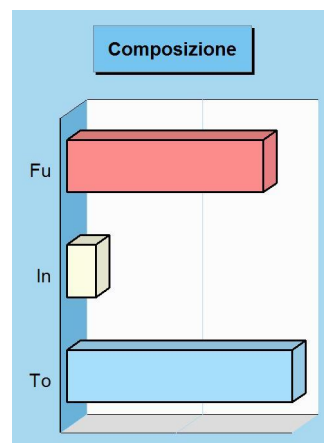
Missione 04 e relativi programmi

La programmazione in tema di diritto allo studio abbraccia il funzionamento e l'erogazione di istruzione di qualunque ordine e grado per l'obbligo formativo e dei vari servizi connessi, come l'assistenza scolastica, il trasporto e la refezione, ivi inclusi gli interventi per l'edilizia scolastica e l'edilizia residenziale per il diritto allo studio. Sono incluse in questo contesto anche le attività di supporto alla programmazione, al coordinamento e al monitoraggio delle politiche per l'istruzione. Si tratta, pertanto, di ambiti operativi finalizzati a rendere effettivo il diritto allo studio. I prospetti di seguito riportati, con i corrispondenti grafici, mostrano la situazione aggiornata dello stanziamento destinato alla missione insieme al relativo stato di realizzazione e grado di ultimazione.



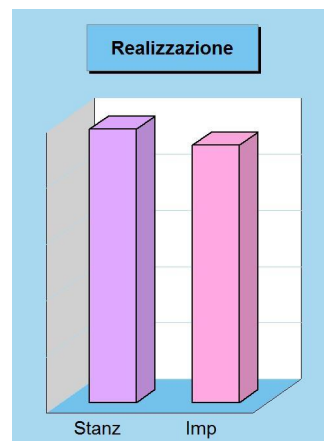
Composizione contabile della Missione 2017

Previsioni di competenza		Funzionam.	Investim.	Totale
Correnti	(+)	850.929,11	-	
In conto capitale	(+)	-	347.700,00	
Attività finanziarie	(+)	-	0,00	
Rimborso prestiti	(+)	0,00	-	
Chiusura anticipazioni	(+)	0,00	-	
Totale (al lordo FPV)	(+)	850.929,11	347.700,00	1.198.629,11
FPV per spese correnti (FPV/U)	(-)	2.366,45	-	
FPV per spese in C/cap (FPV/U)	(-)	-	223.570,50	
Programmazione effettiva		848.562,66	124.129,50	972.692,16




Stato di realizzazione della Missione 2017

Destinazione della spesa		Stanziamenti	Impegni	% Impegnato
Correnti	(+)	850.929,11	818.075,20	
In conto capitale	(+)	347.700,00	97.943,76	
Attività finanziarie	(+)	0,00	0,00	
Rimborso prestiti	(+)	0,00	0,00	
Chiusura anticipazioni	(+)	0,00	0,00	
Totale (al lordo FPV)	(+)	1.198.629,11	916.018,96	76,42%
FPV per spese correnti (FPV/U)	(-)	2.366,45	-	
FPV per spese in C/cap (FPV/U)	(-)	223.570,50	-	
Programmazione effettiva		972.692,16	916.018,96	94,17%



Grado di ultimazione della Missione 2017

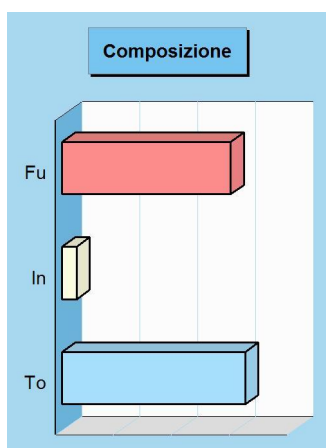
Destinazione della spesa		Impegni	Pagamenti	% Pagato
Correnti	(+)	818.075,20	693.891,31	
In conto capitale	(+)	97.943,76	50.848,71	
Attività finanziarie	(+)	0,00	0,00	
Rimborso prestiti	(+)	0,00	0,00	
Chiusura anticipazioni	(+)	0,00	0,00	
Totale (al lordo FPV)	(+)	916.018,96	744.740,02	81,30%
FPV per spese correnti (FPV/U)	(-)	-	-	
FPV per spese in C/cap (FPV/U)	(-)	-	-	
Programmazione effettiva		916.018,96	744.740,02	81,30%



VALORIZZAZIONE BENI E ATTIV. CULTURALI

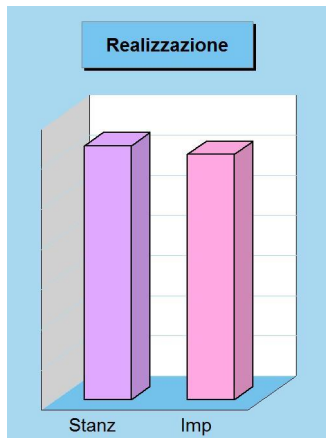
Missione 05 e relativi programmi

Appartengono alla missione, suddivisa nei corrispondenti programmi, l'amministrazione e il funzionamento delle prestazioni di tutela e sostegno, di ristrutturazione e manutenzione, dei beni di interesse storico, artistico e culturale e del patrimonio archeologico e architettonico. Rientrano nel campo l'amministrazione, il funzionamento e l'erogazione di servizi culturali, con il sostegno alle strutture e attività culturali non finalizzate al turismo, incluso quindi il supporto alla programmazione, al coordinamento e al monitoraggio delle relative politiche. I prospetti seguenti, con i corrispondenti grafici, mostrano la situazione aggiornata dello stanziamento destinato alla missione insieme al relativo stato di realizzazione e il grado di ultimazione.



Composizione contabile della Missione 2017

Previsioni di competenza		Funzionam.	Investim.	Totale
Correnti	(+)	58.220,00	-	
In conto capitale	(+)	-	5.000,00	
Attività finanziarie	(+)	-	0,00	
Rimborso prestiti	(+)	0,00	-	
Chiusura anticipazioni	(+)	0,00	-	
Totale (al lordo FPV) (+)		58.220,00	5.000,00	63.220,00
FPV per spese correnti (FPV/U)	(-)	0,00	-	
FPV per spese in C/cap (FPV/U)	(-)	-	0,00	
Programmazione effettiva		58.220,00	5.000,00	63.220,00

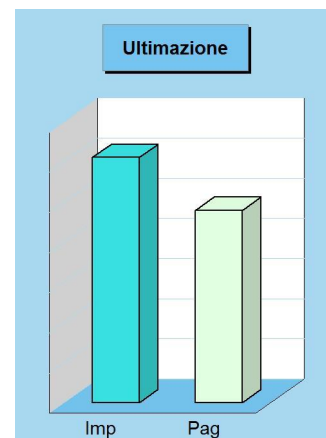


Stato di realizzazione della Missione 2017

Destinazione della spesa		Stanziamenti	Impegni	% Impegnato
Correnti	(+)	58.220,00	56.119,61	
In conto capitale	(+)	5.000,00	5.000,00	
Attività finanziarie	(+)	0,00	0,00	
Rimborso prestiti	(+)	0,00	0,00	
Chiusura anticipazioni	(+)	0,00	0,00	
Totale (al lordo FPV) (+)		63.220,00	61.119,61	96,68
FPV per spese correnti (FPV/U)	(-)	0,00	-	
FPV per spese in C/cap (FPV/U)	(-)	0,00	-	
Programmazione effettiva		63.220,00	61.119,61	96,68

Grado di ultimazione della Missione 2017

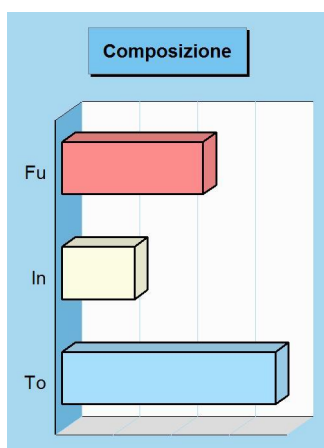
Destinazione della spesa		Impegni	Pagamenti	% Pagato
Correnti	(+)	56.119,61	47.888,84	
In conto capitale	(+)	5.000,00	0,00	
Attività finanziarie	(+)	0,00	0,00	
Rimborso prestiti	(+)	0,00	0,00	
Chiusura anticipazioni	(+)	0,00	0,00	
Totale (al lordo FPV) (+)		61.119,61	47.888,84	78,35
FPV per spese correnti (FPV/U)	(-)	-	-	
FPV per spese in C/cap (FPV/U)	(-)	-	-	
Programmazione effettiva		61.119,61	47.888,84	78,35



POLITICA GIOVANILE, SPORT E TEMPO LIBERO

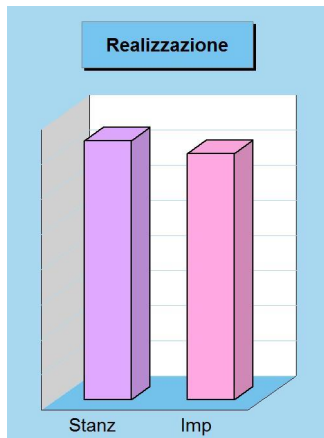
Missione 06 e relativi programmi

Le funzioni esercitate nel campo sportivo e ricreativo riguardano la gestione dell'impiantistica sportiva in tutti i suoi aspetti, che vanno dalla costruzione e manutenzione degli impianti e delle attrezzature alla concreta gestione operativa dei servizi attivati. Queste attribuzioni si estendono fino a ricomprendervi l'organizzazione diretta o l'intervento contributivo nelle manifestazioni a carattere sportivo o ricreativo. Appartengono a questo genere di missione, pertanto, l'amministrazione e funzionamento di attività sportive, ricreative e per i giovani, incluse la fornitura di servizi sportivi e ricreativi. I prospetti, con i corrispondenti grafici, mostrano la situazione aggiornata dello stanziamento destinato alla missione insieme al relativo stato di realizzazione e grado di ultimazione.



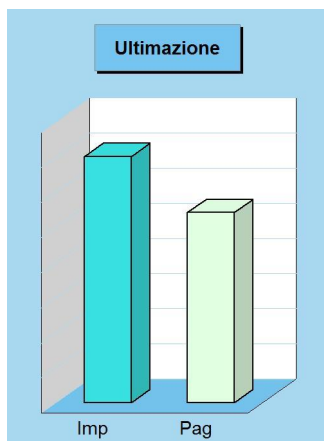
Composizione contabile della Missione 2017

Previsioni di competenza		Funzionam.	Investim.	Totale
Correnti	(+)	48.750,00	-	
In conto capitale	(+)	-	25.000,00	
Attività finanziarie	(+)	-	0,00	
Rimborso prestiti	(+)	0,00	-	
Chiusura anticipazioni	(+)	0,00	-	
Totale (al lordo FPV)	(+)	48.750,00	25.000,00	73.750,00
FPV per spese correnti (FPV/U)	(-)	0,00	-	
FPV per spese in C/cap (FPV/U)	(-)	-	0,00	
Programmazione effettiva		48.750,00	25.000,00	73.750,00



Stato di realizzazione della Missione 2017

Destinazione della spesa		Stanziamenti	Impegni	% Impegnato
Correnti	(+)	48.750,00	47.854,58	
In conto capitale	(+)	25.000,00	22.195,18	
Attività finanziarie	(+)	0,00	0,00	
Rimborso prestiti	(+)	0,00	0,00	
Chiusura anticipazioni	(+)	0,00	0,00	
Totale (al lordo FPV)	(+)	73.750,00	70.049,76	94,98
FPV per spese correnti (FPV/U)	(-)	0,00	-	
FPV per spese C/cap (FPV/U)	(-)	0,00	-	
Programmazione effettiva		73.750,00	70.049,76	94,98



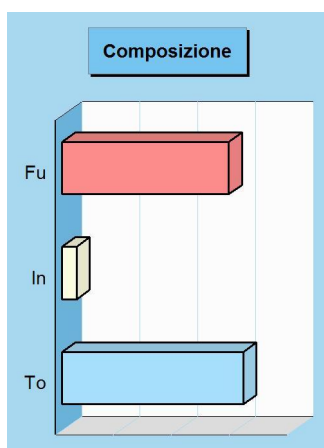
Grado di ultimazione della Missione 2017

Destinazione della spesa		Impegni	Pagamenti	% Pagato
Correnti	(+)	47.854,58	41.394,27	
In conto capitale	(+)	22.195,18	12.739,81	
Attività finanziarie	(+)	0,00	0,00	
Rimborso prestiti	(+)	0,00	0,00	
Chiusura anticipazioni	(+)	0,00	0,00	
Totale (al lordo FPV)	(+)	70.049,76	54.134,08	77,28
FPV per spese correnti (FPV/U)	(-)	-	-	
FPV per spese C/cap (FPV/U)	(-)	-	-	
Programmazione effettiva		70.049,76	54.134,08	77,28

ASSETTO TERRITORIO, EDILIZIA ABITATIVA

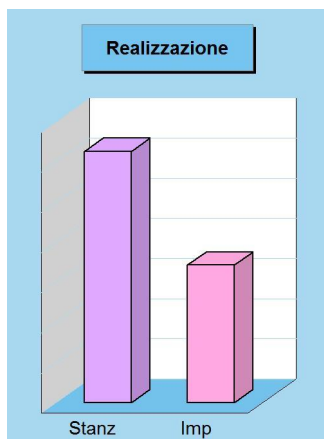
Missione 08 e relativi programmi

I principali strumenti di programmazione che interessano la gestione del territorio e l'urbanistica sono il piano regolatore generale, il piano particolareggiato e quello strutturale, il programma di fabbricazione, il piano urbanistico ed il regolamento edilizio. Questi strumenti delimitano l'assetto e l'urbanizzazione del territorio individuando i vincoli di natura urbanistica ed edilizia, con la conseguente definizione della destinazione di tutte le aree comprese nei confini della realtà locale amministrata dall'ente. I prospetti che seguono, con i corrispondenti grafici posti a lato, mostrano la situazione aggiornata dello stanziamento destinato alla missione e suoi programmi, insieme al relativo stato di realizzazione ed il grado di ultimazione.



Composizione contabile della Missione 2017

Previsioni di competenza		Funzionam.	Investim.	Totale
Correnti	(+)	57.600,00	-	
In conto capitale	(+)	-	5.000,00	
Attività finanziarie	(+)	-	0,00	
Rimborso prestiti	(+)	0,00	-	
Chiusura anticipazioni	(+)	0,00	-	
Totale (al lordo FPV) (+)		57.600,00	5.000,00	62.600,00
FPV per spese correnti (FPV/U)	(-)	0,00	-	
FPV per spese in C/cap (FPV/U)	(-)	-	0,00	
Programmazione effettiva		57.600,00	5.000,00	62.600,00




Stato di realizzazione della Missione 2017

Destinazione della spesa		Stanziamenti	Impegni	% Impegnato
Correnti	(+)	57.600,00	33.123,00	
In conto capitale	(+)	5.000,00	1.170,52	
Attività finanziarie	(+)	0,00	0,00	
Rimborso prestiti	(+)	0,00	0,00	
Chiusura anticipazioni	(+)	0,00	0,00	
Totale (al lordo FPV) (+)		62.600,00	34.293,52	54,78
FPV per spese correnti (FPV/U)	(-)	0,00	-	
FPV per spese in C/cap (FPV/U)	(-)	0,00	-	
Programmazione effettiva		62.600,00	34.293,52	54,78

Grado di ultimazione della Missione 2017

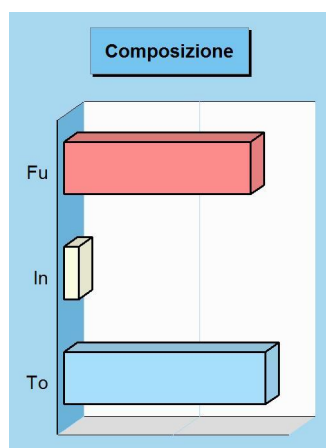
Destinazione della spesa		Impegni	Pagamenti	% Pagato
Correnti	(+)	33.123,00	22.973,37	
In conto capitale	(+)	1.170,52	0,00	
Attività finanziarie	(+)	0,00	0,00	
Rimborso prestiti	(+)	0,00	0,00	
Chiusura anticipazioni	(+)	0,00	0,00	
Totale (al lordo FPV) (+)		34.293,52	22.973,37	66,99
FPV per spese correnti (FPV/U)	(-)	-	-	
FPV per spese in C/cap (FPV/U)	(-)	-	-	
Programmazione effettiva		34.293,52	22.973,37	66,99



SVILUPPO SOSTENIBILE E TUTELA AMBIENTE

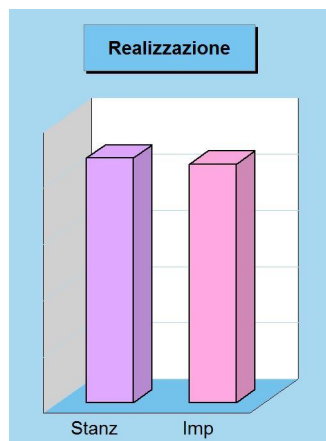
Missione 09 e relativi programmi

Le funzioni attribuite all'ente in materia di gestione del territorio e dell'ambiente hanno assunto una crescente importanza, dovuta alla maggiore sensibilità del cittadino e dell'amministrazione verso un approccio che garantisca un ordinato sviluppo socio/economico del territorio, il più possibile compatibile con il rispetto e la valorizzazione dell'ambiente. La programmazione, in questo contesto, abbraccia l'amministrazione e il funzionamento delle attività e dei servizi connessi alla tutela dell'ambiente, del territorio, delle risorse naturali e delle biodiversità, la difesa del suolo dall'inquinamento, la tutela dell'acqua e dell'aria. I prospetti mostrano la situazione aggiornata dello stanziamento destinato alla missione insieme al relativo stato di realizzazione e grado di ultimazione.



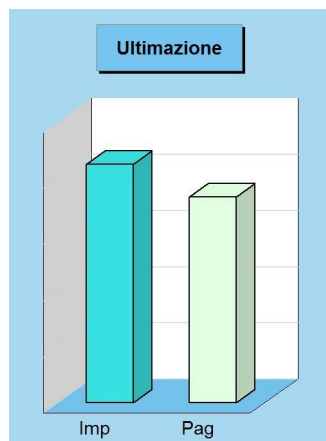
Composizione contabile della Missione 2017

Previsioni di competenza		Funzionam.	Investim.	Totale
Correnti	(+)	807.266,21	-	
In conto capitale	(+)	-	67.244,80	
Attività finanziarie	(+)	-	0,00	
Rimborso prestiti	(+)	0,00	-	
Chiusura anticipazioni	(+)	0,00	-	
Totale (al lordo FPV)	(+)	807.266,21	67.244,80	874.511,01
FPV per spese correnti (FPV/U)	(-)	1.228,65	-	
FPV per spese in C/cap (FPV/U)	(-)	-	3.411,85	
Programmazione effettiva		806.037,56	63.832,95	869.870,51



Stato di realizzazione della Missione 2017

Destinazione della spesa		Stanzamenti	Impegni	% Impegnato
Correnti	(+)	807.266,21	794.037,14	
In conto capitale	(+)	67.244,80	54.860,67	
Attività finanziarie	(+)	0,00	0,00	
Rimborso prestiti	(+)	0,00	0,00	
Chiusura anticipazioni	(+)	0,00	0,00	
Totale (al lordo FPV)	(+)	874.511,01	848.897,81	97,07
FPV per spese correnti (FPV/U)	(-)	1.228,65	-	
FPV per spese C/cap (FPV/U)	(-)	3.411,85	-	
Programmazione effettiva		869.870,51	848.897,81	97,59



Grado di ultimazione della Missione 2017

Destinazione della spesa		Impegni	Pagamenti	% Pagato
Correnti	(+)	794.037,14	718.968,12	
In conto capitale	(+)	54.860,67	13.706,61	
Attività finanziarie	(+)	0,00	0,00	
Rimborso prestiti	(+)	0,00	0,00	
Chiusura anticipazioni	(+)	0,00	0,00	
Totale (al lordo FPV)	(+)	848.897,81	732.674,73	86,31
FPV per spese correnti (FPV/U)	(-)	-	-	
FPV per spese C/cap (FPV/U)	(-)	-	-	
Programmazione effettiva		848.897,81	732.674,73	86,31

TRASPORTI E DIRITTO ALLA MOBILITÀ

Missione 10 e relativi programmi

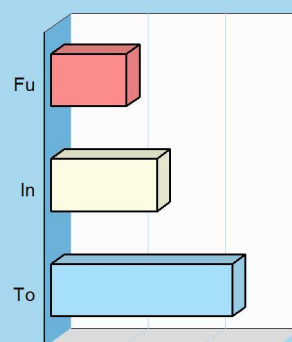
Le funzioni esercitate nella Missione interessano il campo della viabilità e dei trasporti, e riguardano sia la gestione della circolazione e della viabilità che l'illuminazione stradale locale. I riflessi economici di queste competenze possono abbracciare il bilancio investimenti e la gestione corrente. Competono all'ente locale l'amministrazione, il funzionamento e la regolamentazione delle attività inerenti la pianificazione, la gestione e l'erogazione di servizi relativi alla mobilità sul territorio, incluse le attività di supporto alla programmazione regionale. I prospetti che seguono, con i corrispondenti grafici posti a lato, mostrano la situazione aggiornata dello stanziamento destinato alla missione insieme al relativo stato di realizzazione ed il grado di ultimazione.



Composizione contabile della Missione 2017

Previsioni di competenza		Funzionam.	Investim.	Totale
Correnti	(+)	195.250,00	-	
In conto capitale	(+)	-	608.280,54	
Attività finanziarie	(+)	-	0,00	
Rimborso prestiti	(+)	0,00	-	
Chiusura anticipazioni	(+)	0,00	-	
Totale (al lordo FPV)	(+)	195.250,00	608.280,54	803.530,54
FPV per spese correnti (FPV/U)	(-)	0,00	-	
FPV per spese in C/cap (FPV/U)	(-)	-	333.824,67	
Programmazione effettiva		195.250,00	274.455,87	469.705,87

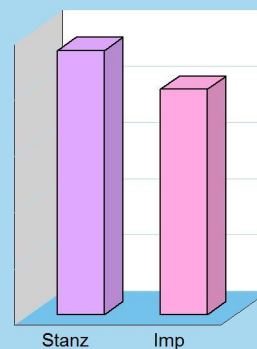
Composizione



Stato di realizzazione della Missione 2017

Destinazione della spesa		Stanziamenti	Impegni	% Impegnato
Correnti	(+)	195.250,00	186.843,19	
In conto capitale	(+)	608.280,54	214.056,38	
Attività finanziarie	(+)	0,00	0,00	
Rimborso prestiti	(+)	0,00	0,00	
Chiusura anticipazioni	(+)	0,00	0,00	
Totale (al lordo FPV)	(+)	803.530,54	400.899,57	49,89%
FPV per spese correnti (FPV/U)	(-)	0,00	-	
FPV per spese in C/cap (FPV/U)	(-)	333.824,67	-	
Programmazione effettiva		469.705,87	400.899,57	85,35%

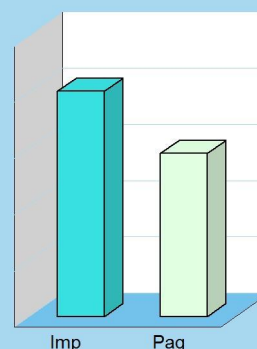
Realizzazione



Grado di ultimazione della Missione 2017

Destinazione della spesa		Impegni	Pagamenti	% Pagato
Correnti	(+)	186.843,19	138.513,75	
In conto capitale	(+)	214.056,38	152.032,51	
Attività finanziarie	(+)	0,00	0,00	
Rimborso prestiti	(+)	0,00	0,00	
Chiusura anticipazioni	(+)	0,00	0,00	
Totale (al lordo FPV)	(+)	400.899,57	290.546,26	72,47%
FPV per spese correnti (FPV/U)	(-)	-	-	
FPV per spese in C/cap (FPV/U)	(-)	-	-	
Programmazione effettiva		400.899,57	290.546,26	72,47%

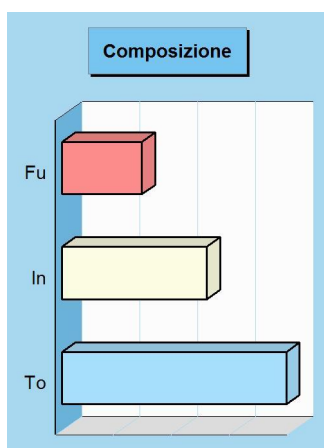
Ultimazione



SOCCORSO CIVILE

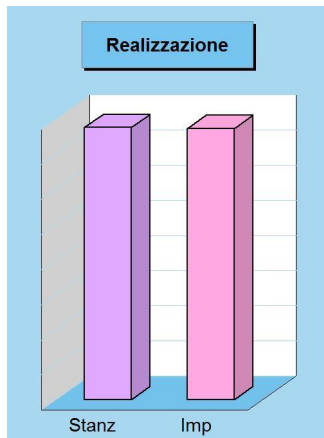
Missione 11 e relativi programmi

La presenza di rischi naturali o ambientali, unitamente all'accresciuta cultura della tutela e conservazione del territorio, produce un crescente interesse del cittadino verso questi aspetti evoluti di convivenza civile. L'ente può quindi esercitare ulteriori funzioni di protezione civile, e quindi di intervento e supporto nell'attività di previsione e prevenzione delle calamità. Appartengono alla Missione l'amministrazione e il funzionamento degli interventi di protezione civile sul territorio, la previsione, prevenzione, soccorso e gestione delle emergenze naturali. I prospetti seguenti, con i corrispondenti grafici posti a lato, mostrano la situazione aggiornata dello stanziamento destinato alla missione insieme al relativo stato di realizzazione ed il grado di ultimazione.



Composizione contabile della Missione 2017

Previsioni di competenza		Funzionam.	Investim.	Totale
Correnti	(+)	2.750,00	-	
In conto capitale	(+)	-	5.000,00	
Attività finanziarie	(+)	-	0,00	
Rimborso prestiti	(+)	0,00	-	
Chiusura anticipazioni	(+)	0,00	-	
Totale (al lordo FPV) (+)		2.750,00	5.000,00	7.750,00
FPV per spese correnti (FPV/U)	(-)	0,00	-	
FPV per spese in C/cap (FPV/U)	(-)	-	0,00	
Programmazione effettiva		2.750,00	5.000,00	7.750,00




Stato di realizzazione della Missione 2017

Destinazione della spesa		Stanzamenti	Impegni	% Impegnato
Correnti	(+)	2.750,00	2.727,73	
In conto capitale	(+)	5.000,00	4.995,90	
Attività finanziarie	(+)	0,00	0,00	
Rimborso prestiti	(+)	0,00	0,00	
Chiusura anticipazioni	(+)	0,00	0,00	
Totale (al lordo FPV) (+)		7.750,00	7.723,63	99,66
FPV per spese correnti (FPV/U)	(-)	0,00	-	
FPV per spese in C/cap (FPV/U)	(-)	0,00	-	
Programmazione effettiva		7.750,00	7.723,63	99,66

Grado di ultimazione della Missione 2017

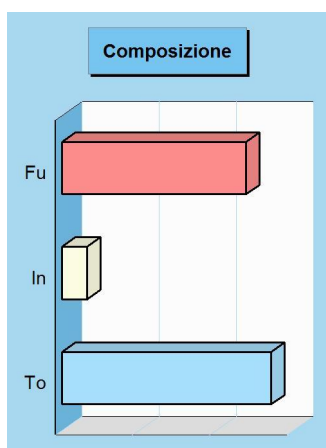
Destinazione della spesa		Impegni	Pagamenti	% Pagato
Correnti	(+)	2.727,73	2.727,73	
In conto capitale	(+)	4.995,90	4.995,90	
Attività finanziarie	(+)	0,00	0,00	
Rimborso prestiti	(+)	0,00	0,00	
Chiusura anticipazioni	(+)	0,00	0,00	
Totale (al lordo FPV) (+)		7.723,63	7.723,63	100,00
FPV per spese correnti (FPV/U)	(-)	-	-	
FPV per spese in C/cap (FPV/U)	(-)	-	-	
Programmazione effettiva		7.723,63	7.723,63	100,00



POLITICA SOCIALE E FAMIGLIA

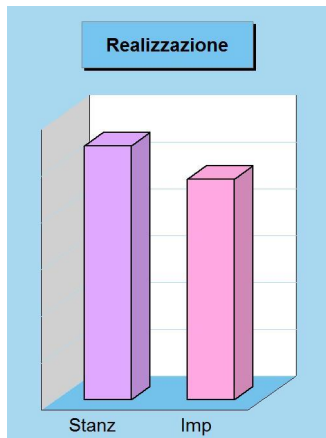
Missione 12 e relativi programmi

Le funzioni esercitate nel campo sociale riguardano aspetti molteplici della vita del cittadino che richiedono un intervento diretto o indiretto dell'ente dai primi anni di vita fino all'età senile. La politica sociale adottata nell'ambito territoriale ha riflessi importanti nella composizione del bilancio e nella programmazione di medio periodo, e questo sia per quanto riguarda la spesa corrente che gli investimenti. Questa missione include l'amministrazione, il funzionamento e la fornitura dei servizi in materia di protezione sociale a favore della famiglia, dei minori, degli anziani. I prospetti, con i grafici posti a lato, mostrano la situazione aggiornata dello stanziamento destinato alla missione insieme al relativo stato di realizzazione e grado di ultimazione.




Composizione contabile della Missione 2017

Previsioni di competenza		Funzionam.	Investim.	Totale
Correnti	(+)	481.633,28	-	
In conto capitale	(+)	-	83.145,13	
Attività finanziarie	(+)	-	0,00	
Rimborso prestiti	(+)	0,00	-	
Chiusura anticipazioni	(+)	0,00	-	
Totale (al lordo FPV)	(+)	481.633,28	83.145,13	564.778,41
FPV per spese correnti (FPV/U)	(-)	4.163,80	-	
FPV per spese in C/cap (FPV/U)	(-)	-	18.300,08	
Programmazione effettiva		477.469,48	64.845,05	542.314,53



Stato di realizzazione della Missione 2017

Destinazione della spesa		Stanzamenti	Impegni	% Impegnato
Correnti	(+)	481.633,28	413.640,46	
In conto capitale	(+)	83.145,13	56.885,70	
Attività finanziarie	(+)	0,00	0,00	
Rimborso prestiti	(+)	0,00	0,00	
Chiusura anticipazioni	(+)	0,00	0,00	
Totale (al lordo FPV)	(+)	564.778,41	470.526,16	83,31
FPV per spese correnti (FPV/U)	(-)	4.163,80	-	
FPV per spese C/cap (FPV/U)	(-)	18.300,08	-	
Programmazione effettiva		542.314,53	470.526,16	86,76



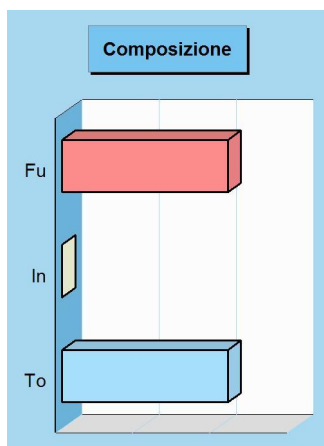
Grado di ultimazione della Missione 2017

Destinazione della spesa		Impegni	Pagamenti	% Pagato
Correnti	(+)	413.640,46	292.205,49	
In conto capitale	(+)	56.885,70	44.973,81	
Attività finanziarie	(+)	0,00	0,00	
Rimborso prestiti	(+)	0,00	0,00	
Chiusura anticipazioni	(+)	0,00	0,00	
Totale (al lordo FPV)	(+)	470.526,16	337.179,30	71,66
FPV per spese correnti (FPV/U)	(-)	-	-	
FPV per spese C/cap (FPV/U)	(-)	-	-	
Programmazione effettiva		470.526,16	337.179,30	71,66

SVILUPPO ECONOMICO E COMPETITIVITÀ

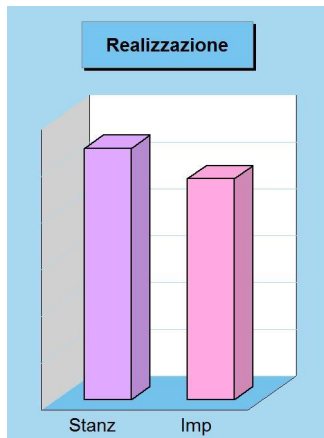
Missione 14 e relativi programmi

L'azione dell'ente nelle più vaste tematiche economiche e produttive è spesso indirizzata a stimolare un più incisivo intervento di altre strutture pubbliche, come la regione, la provincia e la camera di commercio che, per competenza istituzionale, operano abitualmente in questo settore. Premesso questo, sono comprese in questa Missione l'amministrazione e il funzionamento delle attività per la promozione dello sviluppo e della competitività del sistema economico locale, inclusi i servizi e gli interventi per lo sviluppo delle attività produttive di commercio, artigianato ed industria. I prospetti grafici, mostrano la situazione aggiornata dello stanziamento destinato alla missione insieme al relativo stato di realizzazione e grado di ultimazione.



Composizione contabile della Missione 2017

Previsioni di competenza		Funzionam.	Investim.	Totale
Correnti	(+)	10.730,00	-	
In conto capitale	(+)	-	0,00	
Attività finanziarie	(+)	-	0,00	
Rimborso prestiti	(+)	0,00	-	
Chiusura anticipazioni	(+)	0,00	-	
Totale (al lordo FPV) (+)		10.730,00	0,00	10.730,00
FPV per spese correnti (FPV/U)	(-)	0,00	-	
FPV per spese in C/cap (FPV/U)	(-)	-	0,00	
Programmazione effettiva		10.730,00	0,00	10.730,00




Stato di realizzazione della Missione 2017

Destinazione della spesa		Stanzamenti	Impegni	% Impegnato
Correnti	(+)	10.730,00	9.429,32	
In conto capitale	(+)	0,00	0,00	
Attività finanziarie	(+)	0,00	0,00	
Rimborso prestiti	(+)	0,00	0,00	
Chiusura anticipazioni	(+)	0,00	0,00	
Totale (al lordo FPV) (+)		10.730,00	9.429,32	87,88
FPV per spese correnti (FPV/U)	(-)	0,00	-	
FPV per spese in C/cap (FPV/U)	(-)	0,00	-	
Programmazione effettiva		10.730,00	9.429,32	87,88

Grado di ultimazione della Missione 2017

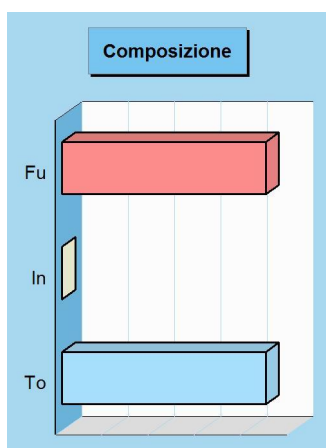
Destinazione della spesa		Impegni	Pagamenti	% Pagato
Correnti	(+)	9.429,32	7.558,60	
In conto capitale	(+)	0,00	0,00	
Attività finanziarie	(+)	0,00	0,00	
Rimborso prestiti	(+)	0,00	0,00	
Chiusura anticipazioni	(+)	0,00	0,00	
Totale (al lordo FPV) (+)		9.429,32	7.558,60	80,16
FPV per spese correnti (FPV/U)	(-)	-	-	
FPV per spese in C/cap (FPV/U)	(-)	-	-	
Programmazione effettiva		9.429,32	7.558,60	80,16



LAVORO E FORMAZIONE PROFESSIONALE

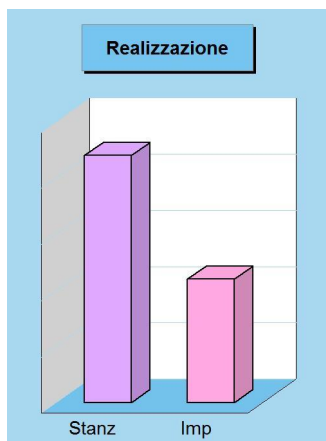
Missione 15 e relativi programmi

I principali interventi nell'ambito del lavoro rientrano nelle competenze prioritarie di strutture che fanno riferimento allo stato, alla regione ed alla provincia. L'operatività dell'ente in questo contesto così particolare è quindi sussidiaria rispetto le prestazioni svolte da altri organismi della pubblica amministrazione. Partendo da questa premessa, l'ente locale può operare sia con interventi di supporto alle politiche attive di sostegno e promozione dell'occupazione, che mediante azioni volte al successivo inserimento del prestatore d'opera nel mercato del lavoro. I prospetti che seguono, con i corrispondenti grafici a lato, mostrano la situazione aggiornata dello stanziamento destinato alla missione insieme al relativo stato di realizzazione e grado di ultimazione.



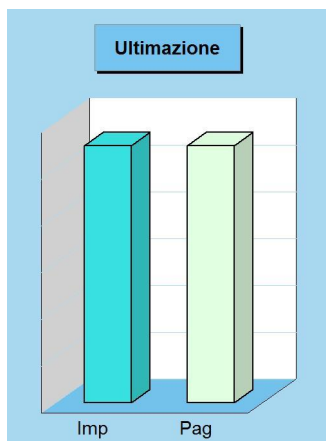
Composizione contabile della Missione 2017

Previsioni di competenza		Funzionam.	Investim.	Totale
Correnti	(+)	2.200,00	-	
In conto capitale	(+)	-	0,00	
Attività finanziarie	(+)	-	0,00	
Rimborso prestiti	(+)	0,00	-	
Chiusura anticipazioni	(+)	0,00	-	
Totale (al lordo FPV)	(+)	2.200,00	0,00	2.200,00
FPV per spese correnti (FPV/U)	(-)	0,00	-	
FPV per spese in C/cap (FPV/U)	(-)	-	0,00	
Programmazione effettiva		2.200,00	0,00	2.200,00



Stato di realizzazione della Missione 2017

Destinazione della spesa		Stanziamenti	Impegni	% Impegnato
Correnti	(+)	2.200,00	1.097,61	
In conto capitale	(+)	0,00	0,00	
Attività finanziarie	(+)	0,00	0,00	
Rimborso prestiti	(+)	0,00	0,00	
Chiusura anticipazioni	(+)	0,00	0,00	
Totale (al lordo FPV)	(+)	2.200,00	1.097,61	49,89
FPV per spese correnti (FPV/U)	(-)	0,00	-	
FPV per spese C/cap (FPV/U)	(-)	0,00	-	
Programmazione effettiva		2.200,00	1.097,61	49,89



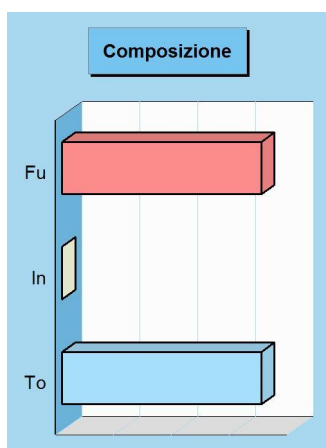
Grado di ultimazione della Missione 2017

Destinazione della spesa		Impegni	Pagamenti	% Pagato
Correnti	(+)	1.097,61	1.097,61	
In conto capitale	(+)	0,00	0,00	
Attività finanziarie	(+)	0,00	0,00	
Rimborso prestiti	(+)	0,00	0,00	
Chiusura anticipazioni	(+)	0,00	0,00	
Totale (al lordo FPV)	(+)	1.097,61	1.097,61	100,00
FPV per spese correnti (FPV/U)	(-)	-	-	
FPV per spese C/cap (FPV/U)	(-)	-	-	
Programmazione effettiva		1.097,61	1.097,61	100,00

FONDI E ACCANTONAMENTI

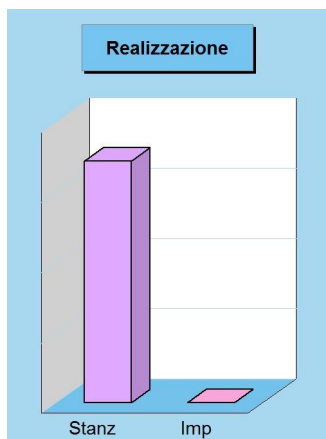
Missione 20 e relativi programmi

Questa missione, dal contenuto prettamente contabile, è destinata ad evidenziare gli importi degli stanziamenti di spesa per accantonamenti al fondo di riserva per spese imprevedute ed al fondo svalutazione crediti di dubbia esigibilità. Per quanto riguarda questa ultima posta, in presenza di crediti di dubbia esigibilità l'ente effettua un accantonamento al fondo svalutazione crediti vincolando a tal fine una quota dell'avanzo di amministrazione. Il valore complessivo del fondo dipende dalla dimensione degli stanziamenti relativi ai crediti che presumibilmente si formeranno nell'esercizio entrante. I prospetti seguenti, con i corrispondenti grafici, mostrano la situazione aggiornata dello stanziamento insieme al relativo stato di realizzazione ed il grado di ultimazione.



Composizione contabile della Missione 2017

Previsioni di competenza		Funzionam.	Investim.	Totale
Correnti	(+)	172.017,00	-	
In conto capitale	(+)	-	0,00	
Attività finanziarie	(+)	-	0,00	
Rimborso prestiti	(+)	0,00	-	
Chiusura anticipazioni	(+)	0,00	-	
Totale (al lordo FPV) (+)		172.017,00	0,00	172.017,00
FPV per spese correnti (FPV/U)	(-)	0,00	-	
FPV per spese in C/cap (FPV/U)	(-)	-	0,00	
Programmazione effettiva		172.017,00	0,00	172.017,00




Stato di realizzazione della Missione 2017

Destinazione della spesa		Stanzamenti	Impegni	% Impegnato
Correnti	(+)	172.017,00	0,00	
In conto capitale	(+)	0,00	0,00	
Attività finanziarie	(+)	0,00	0,00	
Rimborso prestiti	(+)	0,00	0,00	
Chiusura anticipazioni	(+)	0,00	0,00	
Totale (al lordo FPV) (+)		172.017,00	0,00	0,00
FPV per spese correnti (FPV/U)	(-)	0,00	-	
FPV per spese in C/cap (FPV/U)	(-)	0,00	-	
Programmazione effettiva		172.017,00	0,00	0,00

Grado di ultimazione della Missione 2017

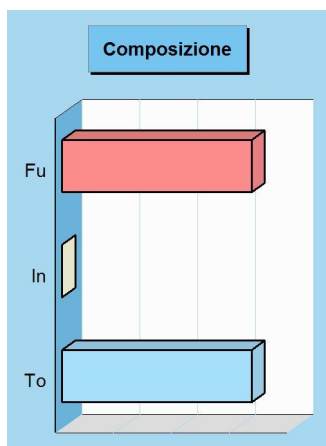
Destinazione della spesa		Impegni	Pagamenti	% Pagato
Correnti	(+)	0,00	0,00	
In conto capitale	(+)	0,00	0,00	
Attività finanziarie	(+)	0,00	0,00	
Rimborso prestiti	(+)	0,00	0,00	
Chiusura anticipazioni	(+)	0,00	0,00	
Totale (al lordo FPV) (+)		0,00	0,00	0,00
FPV per spese correnti (FPV/U)	(-)	-	-	
FPV per spese in C/cap (FPV/U)	(-)	-	-	
Programmazione effettiva		0,00	0,00	0,00



DEBITO PUBBLICO

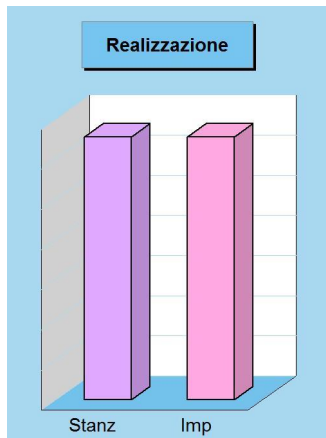
Missione 50 e relativi programmi

La missione, di stretta natura finanziaria, è destinata a contenere gli stanziamenti di spesa destinati al futuro pagamento delle quote interessi e capitale sui mutui e sui prestiti assunti dall'ente con relative spese accessorie, oltre alle anticipazioni straordinarie. In luogo di questa impostazione cumulativa, la norma contabile prevede la possibile allocazione degli oneri del debito pubblico in modo frazionato dentro la missione di appartenenza. Rientrano in questo ambito le spese per il pagamento degli interessi e capitale a breve, medio o lungo termine, comunque acquisito. I prospetti ed i grafici mostrano la situazione aggiornata dello stanziamento destinato alla missione insieme al relativo stato di realizzazione ed il grado di ultimazione.




Composizione contabile della Missione 2017

Previsioni di competenza		Funzionam.	Investim.	Totale
Correnti	(+)	0,00	-	
In conto capitale	(+)	-	0,00	
Attività finanziarie	(+)	-	0,00	
Rimborso prestiti	(+)	65.500,00	-	
Chiusura anticipazioni	(+)	0,00	-	
Totale (al lordo FPV)	(+)	65.500,00	0,00	65.500,00
FPV per spese correnti (FPV/U)	(-)	0,00	-	
FPV per spese in C/cap (FPV/U)	(-)	-	0,00	
Programmazione effettiva		65.500,00	0,00	65.500,00



Stato di realizzazione della Missione 2017

Destinazione della spesa		Stanziamenti	Impegni	% Impegnato
Correnti	(+)	0,00	0,00	
In conto capitale	(+)	0,00	0,00	
Attività finanziarie	(+)	0,00	0,00	
Rimborso prestiti	(+)	65.500,00	65.469,63	
Chiusura anticipazioni	(+)	0,00	0,00	
Totale (al lordo FPV)	(+)	65.500,00	65.469,63	99,95
FPV per spese correnti (FPV/U)	(-)	0,00	-	
FPV per spese C/cap (FPV/U)	(-)	0,00	-	
Programmazione effettiva		65.500,00	65.469,63	99,95



Grado di ultimazione della Missione 2017

Destinazione della spesa		Impegni	Pagamenti	% Pagato
Correnti	(+)	0,00	0,00	
In conto capitale	(+)	0,00	0,00	
Attività finanziarie	(+)	0,00	0,00	
Rimborso prestiti	(+)	65.469,63	65.469,63	
Chiusura anticipazioni	(+)	0,00	0,00	
Totale (al lordo FPV)	(+)	65.469,63	65.469,63	100,00
FPV per spese correnti (FPV/U)	(-)	-	-	
FPV per spese C/cap (FPV/U)	(-)	-	-	
Programmazione effettiva		65.469,63	65.469,63	100,00

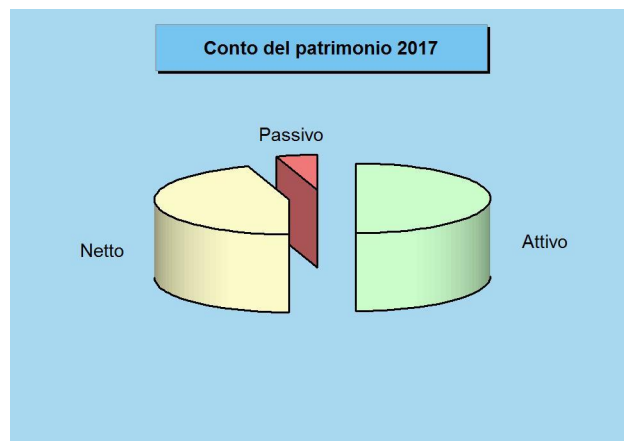


RISULTATI ECONOMICI E PATRIMONIALI D'ESERCIZIO

CONTO DEL PATRIMONIO

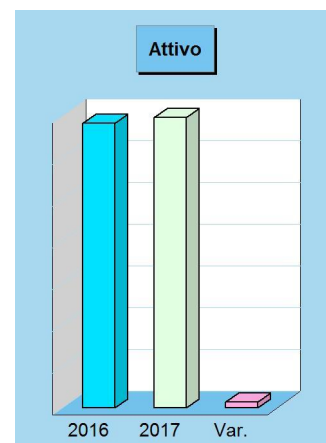
Attivo, passivo e patrimonio netto

Il C/patrimonio si compone di due sezioni che riportano le voci dell'attivo e del passivo e che determinano, come differenza, la ricchezza netta dell'ente. La prima sezione si sviluppa in senso verticale con una serie di classi che descrivono le voci riclassificate in virtù della capacità dei cespiti di trasformarsi più o meno rapidamente in denaro. L'elenco riporta prima i cespiti immobilizzati e termina con quelli ad elevata liquidità. La sezione del passivo indica, invece, una serie di classi definite con un criterio diverso dal precedente. La differenza è dovuta al fatto che il passivo, inteso in senso lato, comprende anche il patrimonio netto, una voce di sintesi che identifica il saldo tra la parte positiva del patrimonio (attivo) e quella invece negativa (passivo, in senso stretto).



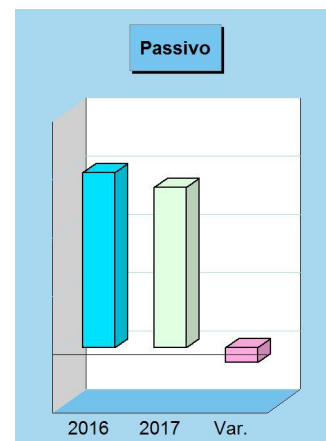
Attivo e tendenza in atto

Denominazione	2016	2017	Variazione
Crediti verso P.A fondo dotazione (+)	0,00	0,00	0,00
Immobilizzazioni immateriali (+)	6.081,79	8.001,95	1.920,16
Immobilizzazioni materiali (+)	9.231.624,35	10.218.369,27	986.744,92
Altre immobilizzazioni materiali (+)	0,00	0,00	0,00
Immobilizzazioni finanziarie (+)	1.023.833,00	1.023.833,00	0,00
Rimanenze (+)	0,00	0,00	0,00
Crediti (+)	1.728.873,56	922.922,45	-805.951,11
Attività finanz.non immobilizzate (+)	0,00	0,00	0,00
Disponibilità liquide (+)	1.642.367,75	1.722.088,11	79.720,36
Ratei e risconti attivi (+)	0,00	0,00	0,00
Totale	13.632.780,45	13.895.214,78	262.434,33



Passivo e tendenza in atto

Denominazione	2016	2017	Variazione
Fondo di dotazione (+)	10.759.714,19	10.759.714,19	0,00
Riserve (+)	1.983.064,41	1.561.081,42	-421.982,99
Risultato economico esercizio (+)	-609.185,10	202.272,68	811.457,78
Patrimonio netto	12.133.593,50	12.523.068,29	389.474,79
Fondo per rischi ed oneri (+)	364.532,00	30.008,33	-334.523,67
Trattamento di fine rapporto (+)	0,00	0,00	0,00
Debiti (+)	1.134.654,95	1.260.554,52	125.899,57
Ratei e risconti passivi (+)	0,00	81.583,64	81.583,64
Passivo (al netto PN)	1.499.186,95	1.372.146,49	-127.040,46
Totale	13.632.780,45	13.895.214,78	262.434,33



Attivo

Denominazione	2017
Crediti verso P.A. fondo di dotazione (+)	0,00
Immobilizzazioni immateriali (+)	8.001,95
Immobilizzazioni materiali (+)	10.218.369,27
Altre immobilizzazioni materiali (+)	0,00
Immobilizzazioni finanziarie (+)	1.023.833,00
Rimanenze (+)	0,00
Crediti (+)	922.922,45
Attività finanziarie non immobilizzate (+)	0,00
Disponibilità liquide (+)	1.722.088,11
Ratei e risconti attivi (+)	0,00
Totale	13.895.214,78

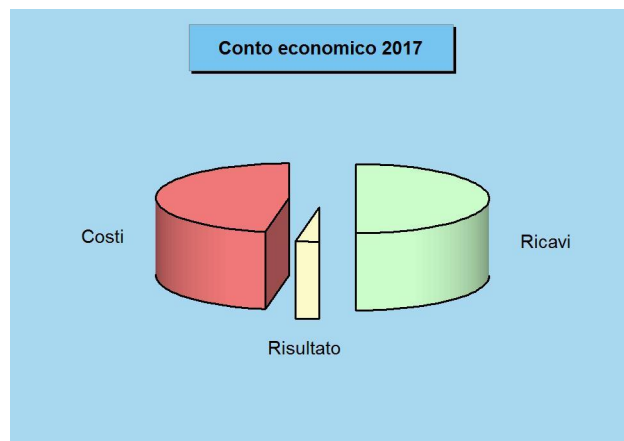
Passivo + Patrimonio netto

Denominazione	2017
Fondo di dotazione (+)	10.759.714,19
Riserve (+)	1.561.081,42
Risultato economico dell'esercizio (+)	202.272,68
Patrimonio netto	12.523.068,29
Fondo per rischi ed oneri (+)	30.008,33
Trattamento di fine rapporto (+)	0,00
Debiti (+)	1.260.554,52
Ratei e risconti passivi (+)	81.583,64
Passivo (al netto PN)	1.372.146,49
Totale	13.895.214,78

CONTO ECONOMICO


Ricavi, costi, utile o perdita d'esercizio

Il conto economico è redatto secondo uno schema con le voci classificate in base alla loro natura e con la rilevazione di risultati parziali prima del saldo finale. La rappresentazione dei saldi economici in forma scalare è posta all'interno di un unico prospetto dove i componenti positivi e negativi del reddito assumono segno algebrico opposto (positivo o negativo) permettendo di evidenziare anche i risultati intermedi delle singole componenti. Questo metodo di esposizione, dove il risultato totale è preceduto dal risultato della gestione caratteristica, da quello della gestione finanziaria e dall'esito della gestione straordinaria, accresce la capacità dello schema di fornire al lettore una serie di informazioni che sono utili ma, allo stesso tempo, particolarmente sintetiche.



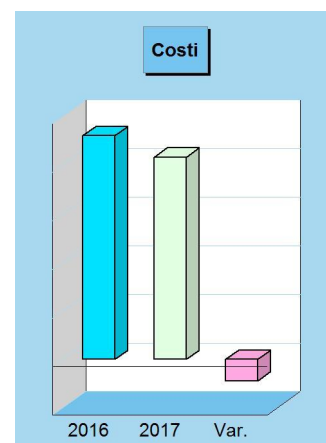
Ricavi complessivi e tendenza in atto

Denominazione		2016	2017	Variazione
Ricavi caratteristici	(+)	3.965.227,89	4.213.596,90	248.369,01
Gestione caratteristica		3.965.227,89	4.213.596,90	248.369,01
Ricavi finanziari	(+)	8.373,94	18.460,49	10.086,55
Rettifiche positive di valore	(+)	0,00	0,00	0,00
Gestione finanziaria e rettifiche		8.373,94	18.460,49	10.086,55
Ricavi straordinari	(+)	82.391,11	183.506,40	101.115,29
Gestione straordinaria		82.391,11	183.506,40	101.115,29
Ricavi complessivi		4.055.992,94	4.415.563,79	359.570,85



Costi complessivi e tendenza in atto

Denominazione		2016	2017	Variazione
Costi caratteristici	(+)	4.566.461,36	4.063.218,51	-503.242,85
Gestione caratteristica		4.566.461,36	4.063.218,51	-503.242,85
Costi finanziari	(+)	24.404,36	18.960,13	-5.444,23
Rettifiche negative di valore	(+)	0,00	0,00	0,00
Gestione finanziaria e rettifiche		24.404,36	18.960,13	-5.444,23
Costi straordinari	(+)	13.439,60	78.710,22	65.270,62
Gestione straordinaria		13.439,60	78.710,22	65.270,62
Costi complessivi		4.604.305,32	4.160.888,86	-443.416,46



Ricavi

Denominazione		2017
Ricavi caratteristici	(+)	4.213.596,90
Gestione caratteristica		4.213.596,90
Ricavi finanziari	(+)	18.460,49
Rettifiche positive di valore	(+)	0,00
Gestione finanziaria e rettifiche		18.460,49
Ricavi straordinari	(+)	183.506,40
Gestione straordinaria		183.506,40
Totale ricavi		4.415.563,79
Utile esercizio		202.272,68


Costi

Denominazione		2017
Costi caratteristici	(+)	4.063.218,51
Gestione caratteristica		4.063.218,51
Costi finanziari	(+)	18.960,13
Rettifiche negative di valore	(+)	0,00
Gestione finanziaria e rettifiche		18.960,13
Costi straordinari	(+)	78.710,22
Gestione straordinaria		78.710,22
Imposte	(+)	52.402,25
Totale costi		4.213.291,11
Perdita esercizio		-

RICAVI E COSTI DELLA GESTIONE CARATTERISTICA


Gestione caratteristica e risultato d'esercizio

Il risultato della gestione caratteristica è generato dalla differenza tra i ricavi dell'attività tipica messa in atto dall'ente pubblico (la gestione di tipo "caratteristico", per l'appunto) al netto dei costi sostenuti per l'acquisto dei fattori produttivi necessari per erogare i servizi al cittadino ed utente. Si tratta, in prevalenza, degli importi che nella contabilità finanziaria confluiscono nelle entrate (accertamenti) e nelle uscite (impegni e liquidazioni) della parte corrente del bilancio, rettificati però per effetto dell'applicazione del criterio di competenza economica armonizzata. Al pari del conto economico complessivo, anche l'esito della gestione caratteristica termina con un saldo, dato dalla differenza tra ricavi e costi, che può essere positivo (utile) o negativo (perdita).



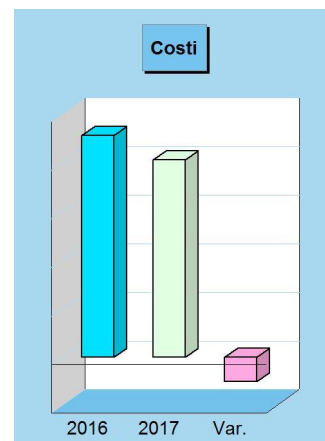
Ricavi della gestione caratteristica e tendenza in atto

Denominazione		2016	2017	Variazione
Proventi da tributi	(+)	2.406.077,86	2.532.354,19	126.276,33
Proventi da fondi perequativi	(+)	297.246,74	331.000,00	33.753,26
Proventi da trasferimenti e contributi	(+)	129.525,85	169.691,62	40.165,77
Ricavi vendite e prestazioni e proventi	(+)	855.734,80	954.865,00	99.130,20
Var. prodotti in lavorazione (+/-)	(+)	0,00	0,00	0,00
Variazione lavori in corso	(+)	0,00	0,00	0,00
Incrementi per lavori interni	(+)	0,00	0,00	0,00
Altri ricavi e proventi diversi	(+)	276.642,64	225.686,09	-50.956,55
Ricavi gestione caratteristica		3.965.227,89	4.213.596,90	248.369,01



Costi della gestione caratteristica e tendenza in atto

Denominazione		2016	2017	Variazione
Materie prime e/o beni consumo	(+)	38.466,93	33.803,35	-4.663,58
Prestazioni di servizi	(+)	2.504.125,50	2.145.491,86	-358.633,64
Utilizzo beni di terzi	(+)	9.827,55	5.896,34	-3.931,21
Trasferimenti e contributi	(+)	216.444,01	327.109,19	110.665,18
Personale	(+)	944.318,81	812.647,08	-131.671,73
Ammortamenti e svalutazioni	(+)	694.046,04	506.590,46	-187.455,58
Variazioni materie prime e beni (+/-)	(+)	0,00	0,00	0,00
Accantonamenti per rischi	(+)	0,00	20.000,00	20.000,00
Altri accantonamenti	(+)	0,00	10.008,33	10.008,33
Oneri diversi di gestione	(+)	159.232,52	201.671,90	42.439,38
Costi gestione caratteristica		4.566.461,36	4.063.218,51	-503.242,85



Ricavi

Denominazione		2017
Proventi da tributi	(+)	2.532.354,19
Proventi da fondi perequativi	(+)	331.000,00
Proventi da trasferimenti e contributi	(+)	169.691,62
Ricavi vendite e prestazioni e proventi	(+)	954.865,00
Var. prodotti in lavorazione (+/-)	(+)	0,00
Variazione lavori in corso	(+)	0,00
Incrementi per lavori interni	(+)	0,00
Altri ricavi e proventi diversi	(+)	225.686,09
Totale ricavi		4.213.596,90
Utile esercizio		150.378,39


Costi

Denominazione		2017
Materie prime e/o beni consumo	(+)	33.803,35
Prestazioni di servizi	(+)	2.145.491,86
Utilizzo beni di terzi	(+)	5.896,34
Trasferimenti e contributi	(+)	327.109,19
Personale	(+)	812.647,08
Ammortamenti e svalutazioni	(+)	506.590,46
Variazioni materie prime e beni (+/-)	(+)	0,00
Accantonamenti per rischi	(+)	20.000,00
Altri accantonamenti	(+)	10.008,33
Oneri diversi di gestione	(+)	201.671,90
Totale costi		4.063.218,51
Perdita esercizio		-

RICAVI E COSTI DELLA GESTIONE FINANZIARIA


Attività finanziaria e gestione delle partecipazioni

L'attività dell'ente pubblico è messa in atto utilizzando risorse proprie o derivate. Solo in casi particolari è possibile accedere a finanziamenti esterni che, per la loro natura, sono onerosi e incidono in modo significativo sugli equilibri del bilancio finanziario corrente ma anche sul corrispondente C/economico. Il ricorso al mercato del credito, infatti, produce la formazione di oneri finanziari che non sempre sono compensati dalla realizzazione di ricavi della stessa natura. Questi ultimi sono di solito costituiti dagli interessi accreditati per effetto dell'utilizzo delle momentanee eccedenze di cassa prodotte dalle disponibilità liquide oppure, ed è questo un ambito di applicazione più interessante, dall'eventuale accredito di utili o dividendi da partecipazioni.



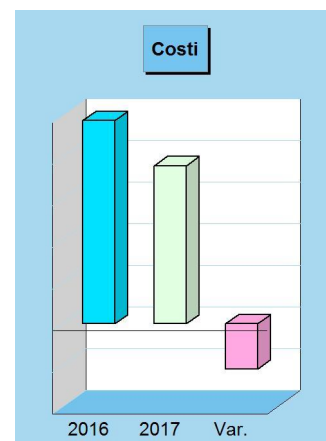
Ricavi della gestione finanziaria e tendenza in atto

Denominazione		2016	2017	Variazione
Partecipazioni in controllate	(+)	0,00	0,00	0,00
Partecipazioni in partecipate	(+)	0,00	15.356,59	15.356,59
Partecipazioni in altri soggetti	(+)	0,00	0,00	0,00
Proventi da partecipazioni		0,00	15.356,59	15.356,59
Altri proventi finanziari	(+)	8.373,94	3.103,90	-5.270,04
Proventi finanziari		8.373,94	18.460,49	10.086,55
Rivalutazioni	(+)	0,00	0,00	0,00
Rettifiche positive di valore		0,00	0,00	0,00
Ricavi finanziari e rettifiche di valore		8.373,94	18.460,49	10.086,55



Costi della gestione finanziaria e tendenza in atto

Denominazione		2016	2017	Variazione
Interessi passivi	(+)	24.404,36	18.960,13	-5.444,23
Altri oneri finanziari	(+)	0,00	0,00	0,00
Interessi ed altri oneri finanziari		24.404,36	18.960,13	-5.444,23
Svalutazioni	(+)	0,00	0,00	0,00
Rettifiche negative di valore		0,00	0,00	0,00
Costi finanziari e rettifiche valore		24.404,36	18.960,13	-5.444,23



Ricavi

Denominazione		2017
Partecipazioni in controllate	(+)	0,00
Partecipazioni in partecipate	(+)	15.356,59
Partecipazioni in altri soggetti	(+)	0,00
Proventi da partecipazioni		15.356,59
Altri proventi finanziari	(+)	3.103,90
Proventi finanziari		18.460,49
Rivalutazioni	(+)	0,00
Rettifiche positive di valore		0,00

Totale ricavi **18.460,49**
Utile esercizio -

Costi

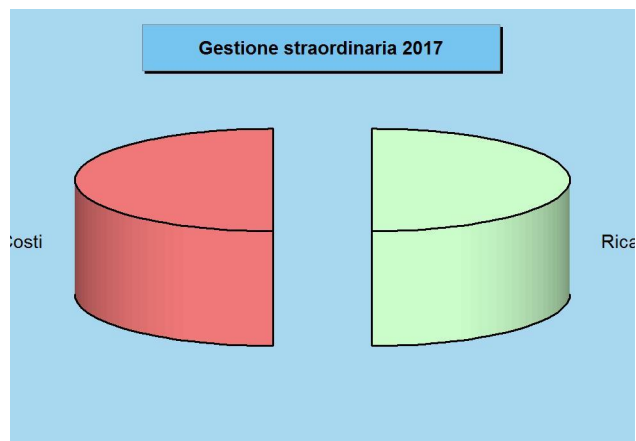
Denominazione		2017
Interessi passivi	(+)	18.960,13
Altri oneri finanziari	(+)	0,00
Interessi ed altri oneri finanziari		18.960,13
Svalutazioni	(+)	0,00
Rettifiche negative di valore		0,00

Totale costi **18.960,13**
Perdita esercizio **499,64**

RICAVI E COSTI DELLA GESTIONE STRAORDINARIA

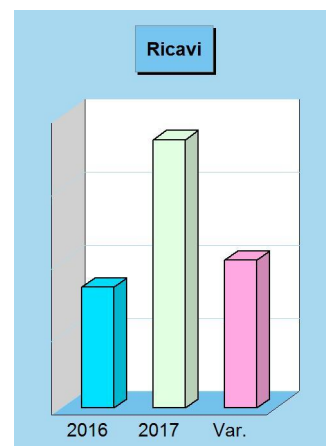
Effetti sul risultato di operazioni non ripetitive

La gestione straordinaria è costituita da quei ricavi e costi che appartengono al conto economico dell'esercizio ma che, per la natura stessa dei movimenti di cui sono la manifestazione economica, non possono essere confusi con i risultati della gestione caratteristica, partecipativa o finanziaria. Mentre questi ultimi fenomeni generano degli utili o delle perdite che sono comunque riconducibili, in modo diretto o indiretto, all'attività volta ad erogare i servizi al cittadino, i costi e ricavi di natura straordinaria producono invece un risultato prettamente occasionale, in quanto formato da movimenti che, con ogni probabilità, non si ripeteranno negli esercizi futuri. Si tratta, lo dice la denominazione stessa dell'aggregato, di operazioni straordinarie e non ripetitive



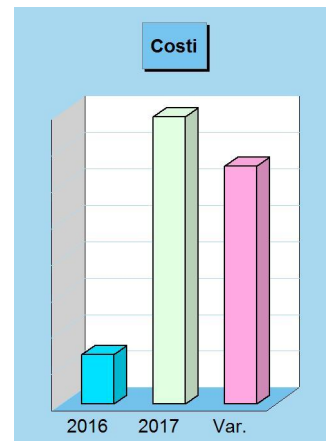
Ricavi della gestione straordinaria e tendenza in atto

Denominazione	2016	2017	Variazione
Proventi da permessi di costruire (+)	0,00	0,00	0,00
Proventi da trasferimenti C/capitale (+)	0,00	0,00	0,00
Sopravvenienze attive e ins. passive (+)	82.391,11	183.506,40	101.115,29
Plusvalenze patrimoniali (+)	0,00	0,00	0,00
Altri proventi straordinari (+)	0,00	0,00	0,00
Proventi straordinari	82.391,11	183.506,40	101.115,29
Ricavi gestione straordinaria	82.391,11	183.506,40	101.115,29



Costi della gestione straordinaria e tendenza in atto

Denominazione	2016	2017	Variazione
Trasferimenti in conto capitale (+)	0,00	0,00	0,00
Sopravvenienze passive e ins. attive (+)	13.439,60	78.710,22	65.270,62
Minusvalenze patrimoniali (+)	0,00	0,00	0,00
Altri oneri straordinari (+)	0,00	0,00	0,00
Oneri straordinari	13.439,60	78.710,22	65.270,62
Costi gestione straordinaria	13.439,60	78.710,22	65.270,62



Ricavi

Denominazione	2017
Proventi da permessi di costruire (+)	0,00
Proventi da trasferimenti C/capitale (+)	0,00
Sopravvenienze attive e ins. passive (+)	183.506,40
Plusvalenze patrimoniali (+)	0,00
Altri proventi straordinari (+)	0,00
Proventi straordinari	183.506,40

Costi

Denominazione	2017
Trasferimenti in conto capitale (+)	0,00
Sopravvenienze passive e ins. attive (+)	78.710,22
Minusvalenze patrimoniali (+)	0,00
Altri oneri straordinari (+)	0,00
Oneri straordinari	78.710,22

Totale ricavi **183.506,40**
Utile esercizio **104.796,18**

Totale costi **78.710,22**
Perdita esercizio **-**



COMUNE DI ROSATE

RENDICONTO DELLA GESTIONE 2017

Ai sensi d.lgs n° 118/2011 – Schemi di Bilancio all. n° 10

ALLEGATO “A”

**PROSPETTO DIMOSTRATIVO
DEL RISULTATO DI AMMINISTRAZIONE**



PROSPETTO DIMOSTRATIVO DEL RISULTATO DI AMMINISTRAZIONE

Anno: 2017

		GESTIONE		
		RESIDUI	COMPETENZA	TOTALE
Fondo cassa al 1° gennaio				1.501.209,86
RISCOSSIONI	(+)	713.752,58	3.955.339,57	4.669.092,15
PAGAMENTI	(-)	579.046,29	3.928.484,16	4.507.530,45
SALDO DI CASSA AL 31 DICEMBRE	(=)			1.662.771,56
PAGAMENTI per azioni esecutive non regolarizzate al 31 dicembre		(-)		0,00
FONDO DI CASSA AL 31 DICEMBRE	(=)			1.662.771,56
RESIDUI ATTIVI	(+)	324.692,15	1.102.808,80	1.427.500,95
di cui derivanti da accertamenti di tributi effettuati sulla base della stima del dipartimento delle finanze				0,00
RESIDUI PASSIVI	(-)	195.033,46	728.788,98	923.822,44
FONDO PLURIENNALE VINCOLATO PER SPESE CORRENTI	(-)			72.742,16
FONDO PLURIENNALE VINCOLATO PER SPESE IN CONTO CAPITALE	(-)			602.315,60
RISULTATO DI AMMINISTRAZIONE AL 31 DICEMBRE 2017 (A)	(=)			1.491.392,31
Composizione del risultato di amministrazione al 31 dicembre 2017:				
Parte accantonata				
Fondo crediti di dubbia esigibilità al 31/12/2017				507.860,44
Fondo anticipazioni liquidità DL 35 del 2013 e successive modifiche e rifinanziamenti				0,00
Fondo perdite società partecipate				20.000,00
Fondo contezioso				0,00
Altri accantonamenti				10.008,33
Totale parte accantonata (B)				537.868,77
Parte vincolata				
Vincoli derivanti da leggi e dai principi contabili				3.555,03
Vincoli derivanti da trasferimenti				0,00
Vincoli derivanti dalla contrazione di mutui				48.292,92
Vincoli formalmente attribuiti dall'ente				0,00
Altri vincoli				279.213,83
Totale parte vincolata (C)				331.061,78
Parte destinata agli investimenti				21.853,38
Totale parte destinata agli investimenti (D)				21.853,38
Totale parte disponibile (E=A-B-C-D)				600.608,38
Se E è negativo, tale importo è iscritto tra le spese del bilancio di previsione come disavanzo da ripianare				



COMUNE DI ROSATE

RENDICONTO DELLA GESTIONE 2017

Ai sensi d.lgs n° 118/2011 – Schemi di Bilancio all. n° 10

ALLEGATO “B”

COMPOSIZIONE DEL FONDO PLURIENNALE VINCOLATO



**COMPOSIZIONE PER MISSIONI E PROGRAMMI DEL FONDO PLURIENNALE VINCOLATO DELL'ESERCIZIO 2017
DI RIFERIMENTO DEL BILANCIO**

MISSIONI E PROGRAMMI		Fondo pluriennale vincolato al 31 dicembre dell'esercizio 2016	Spese impegnate negli esercizi precedenti e imputate all'esercizio 2017 e coperte dal fondo pluriennale vincolato	Riaccertamento degli impegni di cui alla lettera b) effettuata nel corso dell'esercizio 2017 (cd. economie di impegno)	Riaccertamento degli impegni di cui alla lettera b) effettuata nel corso dell'esercizio 2017 (cd. economie di impegno) su impegni pluriennali finanziati dal FPV e imputati agli esercizi successivi a 2017	Quota del fondo pluriennale vincolato al 31 dicembre dell'esercizio 2016 rinviata all'esercizio 2018 e successivi	Spese impegnate nell'esercizio 2017 con imputazione all'esercizio 2018 e coperte dal fondo pluriennale vincolato	Spese impegnate nell'esercizio 2017 con imputazione all'esercizio 2019 e coperte dal fondo pluriennale vincolato	Spese impegnate nell'esercizio 2017 con imputazione a esercizi successivi a quelli considerati nel bilancio pluriennale e coperte dal fondo pluriennale vincolato	Fondo pluriennale vincolato al 31 dicembre dell'esercizio 2017
		(a)	(b)	(x)	(y)	(c) = (a) - (b) - (x) - (y)	(d)	(e)	(f)	(g) = (c) + (d) + (e) + (f)
01	MISSIONE 1 - Servizi istituzionali, generali e di gestione									
01	Organi istituzionali	0,00	0,00	0,00	0,00	0,00	0,00	0,00	0,00	0,00
02	Segreteria generale	5.645,54	4.178,55	1.466,99	0,00	0,00	2.000,00	0,00	0,00	2.000,00
03	Gestione economica, finanziaria, programmazione e provveditorato	9.979,00	3.595,69	6.383,31	0,00	0,00	1.300,00	0,00	0,00	1.300,00
04	Gestione delle entrate tributarie e servizi fiscali	2.120,40	1.212,68	907,72	0,00	0,00	1.431,06	0,00	0,00	1.431,06
05	Gestione dei beni demaniali e patrimoniali	5.246,00	5.246,00	0,00	0,00	0,00	0,00	0,00	0,00	0,00
06	Ufficio tecnico	8.813,72	4.715,88	4.097,84	0,00	0,00	1.159,51	0,00	0,00	1.159,51
07	Elezioni e consultazioni popolari - Anagrafe e stato civile	1.565,62	591,93	973,69	0,00	0,00	2.883,05	0,00	0,00	2.883,05
08	Statistica e sistemi informativi	0,00	0,00	0,00	0,00	0,00	21.165,00	0,00	0,00	21.165,00
09	Assistenza tecnico-amministrativa agli enti locali	0,00	0,00	0,00	0,00	0,00	0,00	0,00	0,00	0,00
10	Risorse umane	22.583,25	16.891,70	5.665,17	0,00	26,38	12.492,70	0,00	0,00	12.519,08
11	Altri servizi generali	4.241,02	1.678,62	2.562,40	0,00	0,00	2.562,40	0,00	0,00	2.562,40
TOTALE MISSIONE 1 - Servizi istituzionali, generali e di gestione		60.194,55	38.111,05	22.057,12	0,00	26,38	44.993,72	0,00	0,00	45.020,10



**COMPOSIZIONE PER MISSIONI E PROGRAMMI DEL FONDO PLURIENNALE VINCOLATO DELL'ESERCIZIO 2017
DI RIFERIMENTO DEL BILANCIO**

MISSIONI E PROGRAMMI		Fondo pluriennale vincolato al 31 dicembre dell'esercizio 2016	Spese impegnate negli esercizi precedenti e imputate all'esercizio 2017 e coperte dal fondo pluriennale vincolato	Riaccertamento degli impegni di cui alla lettera b) effettuata nel corso dell'esercizio 2017 (cd. economie di impegno)	Riaccertamento degli impegni di cui alla lettera b) effettuata nel corso dell'esercizio 2017 (cd. economie di impegno)	Quota del fondo pluriennale vincolato al 31 dicembre dell'esercizio 2016 rinviata all'esercizio 2018 e successivi	Spese impegnate nell'esercizio 2017 con imputazione all'esercizio 2018 e coperte dal fondo pluriennale vincolato	Spese impegnate nell'esercizio 2017 con imputazione all'esercizio 2019 e coperte dal fondo pluriennale vincolato	Spese impegnate nell'esercizio 2017 con imputazione a esercizi successivi a quelli considerati nel bilancio pluriennale e coperte dal fondo pluriennale vincolato	Fondo pluriennale vincolato al 31 dicembre dell'esercizio 2017
		(a)	(b)	(x)	(y)	(c) = (a)- (b)- (x)- (y)	(d)	(e)	(f)	(g) = (c) + (d) + (e) + (f)
02	MISSIONE 2 - Giustizia									
01	Uffici giudiziari	0,00	0,00	0,00	0,00	0,00	0,00	0,00	0,00	0,00
02	Casa circondariale e altri servizi	0,00	0,00	0,00	0,00	0,00	0,00	0,00	0,00	0,00
TOTALE MISSIONE 2 - Giustizia		0,00	0,00	0,00	0,00	0,00	0,00	0,00	0,00	0,00
03	MISSIONE 3 - Ordine pubblico e sicurezza									
01	Polizia locale e amministrativa	12.715,57	8.697,96	7.115,12	0,00	-3.097,51	1.108,04	0,00	0,00	-1.989,47
02	Sistema integrato di sicurezza urbana	0,00	0,00	0,00	0,00	0,00	0,00	0,00	0,00	0,00
TOTALE MISSIONE 3 - Ordine pubblico e sicurezza		12.715,57	8.697,96	7.115,12	0,00	-3.097,51	1.108,04	0,00	0,00	-1.989,47
04	MISSIONE 4 - Istruzione e diritto allo studio									
01	Istruzione prescolastica	0,00	0,00	0,00	0,00	0,00	0,00	0,00	0,00	0,00
02	Altri ordini di istruzione non universitaria	770,49	64,60	705,89	0,00	0,00	224.710,55	0,00	0,00	224.710,55
04	Istruzione universitaria	0,00	0,00	0,00	0,00	0,00	0,00	0,00	0,00	0,00



**COMPOSIZIONE PER MISSIONI E PROGRAMMI DEL FONDO PLURIENNALE VINCOLATO DELL'ESERCIZIO 2017
DI RIFERIMENTO DEL BILANCIO**

MISSIONI E PROGRAMMI		Fondo pluriennale vincolato al 31 dicembre dell'esercizio 2016	Spese impegnate negli esercizi precedenti e imputate all'esercizio 2017 e coperte dal fondo pluriennale vincolato	Riaccertamento degli impegni di cui alla lettera b) effettuata nel corso dell'esercizio 2017 (cd. economie di impegno)	Riaccertamento degli impegni di cui alla lettera b) effettuata nel corso dell'esercizio 2017 (cd. economie di impegno) su impegni pluriennali finanziati dal FPV e imputati agli esercizi successivi a 2017	Quota del fondo pluriennale vincolato al 31 dicembre dell'esercizio 2016 rinviata all'esercizio 2018 e successivi	Spese impegnate nell'esercizio 2017 con imputazione all'esercizio 2018 e coperte dal fondo pluriennale vincolato	Spese impegnate nell'esercizio 2017 con imputazione all'esercizio 2019 e coperte dal fondo pluriennale vincolato	Spese impegnate nell'esercizio 2017 con imputazione a esercizi successivi a quelli considerati nel bilancio pluriennale e coperte dal fondo pluriennale vincolato	Fondo pluriennale vincolato al 31 dicembre dell'esercizio 2017
		(a)	(b)	(x)	(y)	(c) = (a) - (b) - (x) - (y)	(d)	(e)	(f)	(g) = (c) + (d) + (e) + (f)
05	Istruzione tecnica superiore	0,00	0,00	0,00	0,00	0,00	0,00	0,00	0,00	0,00
06	Servizi ausiliari all'istruzione	796,62	384,09	412,53	0,00	0,00	226,40	0,00	0,00	226,40
07	Diritto allo studio	0,00	0,00	0,00	0,00	0,00	0,00	0,00	0,00	0,00
TOTALE MISSIONE 4 - Istruzione e diritto allo studio		1.567,11	448,69	1.118,42	0,00	0,00	224.936,95	0,00	0,00	224.936,95
05	MISSIONE 5 - Tutela e valorizzazione dei beni e delle attività culturali									
01	Valorizzazione dei beni di interesse storico	0,00	0,00	0,00	0,00	0,00	0,00	0,00	0,00	0,00
02	Attività culturali e interventi diversi nel settore culturale	0,00	0,00	0,00	0,00	0,00	0,00	0,00	0,00	0,00
TOTALE MISSIONE 5 - Tutela e valorizzazione dei beni e delle attività culturali		0,00	0,00	0,00	0,00	0,00	0,00	0,00	0,00	0,00
06	MISSIONE 6 - Politiche giovanili, sport e tempo libero									
01	Sport e tempo libero	0,00	0,00	0,00	0,00	0,00	0,00	0,00	0,00	0,00
02	Giovani	0,00	0,00	0,00	0,00	0,00	0,00	0,00	0,00	0,00
TOTALE MISSIONE 6 - Politiche giovanili, sport e tempo libero		0,00	0,00	0,00	0,00	0,00	0,00	0,00	0,00	0,00



**COMPOSIZIONE PER MISSIONI E PROGRAMMI DEL FONDO PLURIENNALE VINCOLATO DELL'ESERCIZIO 2017
DI RIFERIMENTO DEL BILANCIO**

MISSIONI E PROGRAMMI		Fondo pluriennale vincolato al 31 dicembre dell'esercizio 2016	Spese impegnate negli esercizi precedenti e imputate all'esercizio 2017 e coperte dal fondo pluriennale vincolato	Riaccertamento degli impegni di cui alla lettera b) effettuata nel corso dell'esercizio 2017 (cd. economie di impegno)	Riaccertamento degli impegni di cui alla lettera b) effettuata nel corso dell'esercizio 2017 (cd. economie di impegno)	Quota del fondo pluriennale vincolato al 31 dicembre dell'esercizio 2016 rinvia all'esercizio 2018 e successivi	Spese impegnate nell'esercizio 2017 con imputazione all'esercizio 2018 e coperte dal fondo pluriennale vincolato	Spese impegnate nell'esercizio 2017 con imputazione all'esercizio 2019 e coperte dal fondo pluriennale vincolato	Spese impegnate nell'esercizio 2017 con imputazione a esercizi successivi a quelli considerati nel bilancio pluriennale e coperte dal fondo pluriennale vincolato	Fondo pluriennale vincolato al 31 dicembre dell'esercizio 2017
		(a)	(b)	(x)	(y)	(c) = (a) - (b) - (x) - (y)	(d)	(e)	(f)	(g) = (c) + (d) + (e) + (f)
07	MISSIONE 7 - Turismo									
01	Sviluppo e valorizzazione del turismo	0,00	0,00	0,00	0,00	0,00	0,00	0,00	0,00	0,00
TOTALE MISSIONE 7 - Turismo		0,00	0,00	0,00	0,00	0,00	0,00	0,00	0,00	0,00
08	MISSIONE 8 - Assetto del territorio ed edilizia abitativa									
01	Urbanistica e assetto del territorio	0,00	0,00	0,00	0,00	0,00	0,00	0,00	0,00	0,00
02	Edilizia residenziale pubblica e locale e piani di edilizia economico-popolare	9.345,13	0,00	0,00	0,00	9.345,13	0,00	0,00	0,00	9.345,13
TOTALE MISSIONE 8 - Assetto del territorio ed edilizia abitativa		9.345,13	0,00	0,00	0,00	9.345,13	0,00	0,00	0,00	9.345,13
09	MISSIONE 9 - Sviluppo sostenibile e tutela del territorio e dell'ambiente									
01	Difesa del suolo	0,00	0,00	0,00	0,00	0,00	0,00	0,00	0,00	0,00
02	Tutela, valorizzazione e recupero ambientale	2.244,80	2.244,80	0,00	0,00	0,00	3.411,85	0,00	0,00	3.411,85
03	Rifiuti	1.316,21	460,24	855,97	0,00	0,00	528,65	0,00	0,00	528,65
04	Servizio idrico integrato	0,00	0,00	0,00	0,00	0,00	0,00	0,00	0,00	0,00



**COMPOSIZIONE PER MISSIONI E PROGRAMMI DEL FONDO PLURIENNALE VINCOLATO DELL'ESERCIZIO 2017
DI RIFERIMENTO DEL BILANCIO**

MISSIONI E PROGRAMMI		Fondo pluriennale vincolato al 31 dicembre dell'esercizio 2016	Spese impegnate negli esercizi precedenti e imputate all'esercizio 2017 e coperte dal fondo pluriennale vincolato	Riaccertamento degli impegni di cui alla lettera b) effettuata nel corso dell'esercizio 2017 (cd. economie di impegno)	Riaccertamento degli impegni di cui alla lettera b) effettuata nel corso dell'esercizio 2017 (cd. economie di impegno)	Quota del fondo pluriennale vincolato al 31 dicembre dell'esercizio 2016 rinviata all'esercizio 2018 e successivi	Spese impegnate nell'esercizio 2017 con imputazione all'esercizio 2018 e coperte dal fondo pluriennale vincolato	Spese impegnate nell'esercizio 2017 con imputazione all'esercizio 2019 e coperte dal fondo pluriennale vincolato	Spese impegnate nell'esercizio 2017 con imputazione a esercizi successivi a quelli considerati nel bilancio pluriennale e coperte dal fondo pluriennale vincolato	Fondo pluriennale vincolato al 31 dicembre dell'esercizio 2017
		(a)	(b)	(x)	(y)	(c) = (a) - (b) - (x) - (y)	(d)	(e)	(f)	(g) = (c) + (d) + (e) + (f)
05	Aree protette, parchi naturali, protezione naturalistica e forestazione	0,00	0,00	0,00	0,00	0,00	0,00	0,00	0,00	0,00
06	Tutela e valorizzazione delle risorse idriche	0,00	0,00	0,00	0,00	0,00	0,00	0,00	0,00	0,00
07	Sviluppo sostenibile territorio montano piccoli Comuni	0,00	0,00	0,00	0,00	0,00	0,00	0,00	0,00	0,00
08	Qualità dell'aria e riduzione dell'inquinamento	0,00	0,00	0,00	0,00	0,00	0,00	0,00	0,00	0,00
TOTALE MISSIONE 9 - Sviluppo sostenibile e tutela del territorio e dell'ambiente		3.561,01	2.705,04	855,97	0,00	0,00	3.940,50	0,00	0,00	3.940,50
10	MISSIONE 10 - Trasporti e diritto alla mobilità									
01	Trasporto ferroviario	0,00	0,00	0,00	0,00	0,00	0,00	0,00	0,00	0,00
02	Trasporto pubblico locale	0,00	0,00	0,00	0,00	0,00	0,00	0,00	0,00	0,00
03	Trasporto per vie d'acqua	0,00	0,00	0,00	0,00	0,00	0,00	0,00	0,00	0,00
04	Altre modalità di trasporto	0,00	0,00	0,00	0,00	0,00	0,00	0,00	0,00	0,00
05	Viabilità e infrastrutture stradali	453.280,54	71.013,31	382.267,23	0,00	0,00	333.824,67	0,00	0,00	333.824,67
TOTALE MISSIONE 10 - Trasporti e diritto alla mobilità		453.280,54	71.013,31	382.267,23	0,00	0,00	333.824,67	0,00	0,00	333.824,67



COMPOSIZIONE PER MISSIONI E PROGRAMMI DEL FONDO PLURIENNALE VINCOLATO DELL'ESERCIZIO 2017 DI RIFERIMENTO DEL BILANCIO

MISSIONI E PROGRAMMI		Fondo pluriennale vincolato al 31 dicembre dell'esercizio 2016	Spese impegnate negli esercizi precedenti e imputate all'esercizio 2017 e coperte dal fondo pluriennale vincolato	Riaccertamento degli impegni di cui alla lettera b) effettuata nel corso dell'esercizio 2017 (cd. economie di impegno)	Riaccertamento degli impegni di cui alla lettera b) effettuata nel corso dell'esercizio 2017 (cd. economie di impegno)	Quota del fondo pluriennale vincolato al 31 dicembre dell'esercizio 2016 rinviata all'esercizio 2018 e successivi	Spese impegnate nell'esercizio 2017 con imputazione all'esercizio 2018 e coperte dal fondo pluriennale vincolato	Spese impegnate nell'esercizio 2017 con imputazione all'esercizio 2019 e coperte dal fondo pluriennale vincolato	Spese impegnate nell'esercizio 2017 con imputazione a esercizi successivi a quelli considerati nel bilancio pluriennale e coperte dal fondo pluriennale vincolato	Fondo pluriennale vincolato al 31 dicembre dell'esercizio 2017
		(a)	(b)	(x)	(y)	(c) = (a) - (b) - (x) - (y)	(d)	(e)	(f)	(g) = (c) + (d) + (e) + (f)
11	MISSIONE 11 - Soccorso civile									
01	Sistema di protezione civile	0,00	0,00	0,00	0,00	0,00	0,00	0,00	0,00	0,00
02	Interventi a seguito di calamità naturali	0,00	0,00	0,00	0,00	0,00	0,00	0,00	0,00	0,00
TOTALE MISSIONE 11 - Soccorso civile		0,00	0,00	0,00	0,00	0,00	0,00	0,00	0,00	0,00
12	MISSIONE 12 - Diritti sociali, politiche sociali e famiglia									
01	Interventi per l'infanzia e i minori e per asili nido	0,00	0,00	0,00	0,00	0,00	0,00	0,00	0,00	0,00
02	Interventi per la disabilità	0,00	0,00	0,00	0,00	0,00	0,00	0,00	0,00	0,00
03	Interventi per gli anziani	882,36	9.573,34	654,15	0,00	-9.345,13	300,00	0,00	0,00	-9.045,13
04	Interventi per i soggetti a rischio di esclusione sociale	4.380,92	2.762,89	1.618,03	0,00	0,00	578,80	0,00	0,00	578,80
05	Interventi per le famiglie	0,00	0,00	0,00	0,00	0,00	0,00	0,00	0,00	0,00
06	Interventi per il diritto alla casa	0,00	0,00	0,00	0,00	0,00	0,00	0,00	0,00	0,00
07	Programmazione e governo della rete dei servizi sociosanitari e sociali	0,00	0,00	0,00	0,00	0,00	0,00	0,00	0,00	0,00



**COMPOSIZIONE PER MISSIONI E PROGRAMMI DEL FONDO PLURIENNALE VINCOLATO DELL'ESERCIZIO 2017
DI RIFERIMENTO DEL BILANCIO**

MISSIONI E PROGRAMMI		Fondo pluriennale vincolato al 31 dicembre dell'esercizio 2016	Spese impegnate negli esercizi precedenti e imputate all'esercizio 2017 e coperte dal fondo pluriennale vincolato	Riaccertamento degli impegni di cui alla lettera b) effettuata nel corso dell'esercizio 2017 (cd. economie di impegno)	Riaccertamento degli impegni di cui alla lettera b) effettuata nel corso dell'esercizio 2017 (cd. economie di impegno) su impegni pluriennali finanziati dal FPV e imputati agli esercizi successivi a 2017	Quota del fondo pluriennale vincolato al 31 dicembre dell'esercizio 2016 rinviata all'esercizio 2018 e successivi	Spese impegnate nell'esercizio 2017 con imputazione all'esercizio 2018 e coperte dal fondo pluriennale vincolato	Spese impegnate nell'esercizio 2017 con imputazione all'esercizio 2019 e coperte dal fondo pluriennale vincolato	Spese impegnate nell'esercizio 2017 con imputazione a esercizi successivi a quelli considerati nel bilancio pluriennale e coperte dal fondo pluriennale vincolato	Fondo pluriennale vincolato al 31 dicembre dell'esercizio 2017
		(a)	(b)	(x)	(y)	(c) = (a)- (b)- (x)- (y)	(d)	(e)	(f)	(g) = (c) + (d) + (e) + (f)
08	Cooperazione e associazionismo	0,00	0,00	0,00	0,00	0,00	0,00	0,00	0,00	0,00
09	Servizio necroscopico e cimiteriale	0,00	0,00	0,00	0,00	0,00	18.300,08	0,00	0,00	18.300,08
TOTALE MISSIONE 12 - Diritti sociali, politiche sociali e famiglia		5.263,28	12.336,23	2.272,18	0,00	-9.345,13	19.178,88	0,00	0,00	9.833,75
13	MISSIONE 13 - Tutela della salute									
01	Servizio sanitario regionale - finanziamenti ordinari correnti per la garanzia dei LE	0,00	0,00	0,00	0,00	0,00	0,00	0,00	0,00	0,00
02	Servizio sanitario regionale - finanziamenti aggiuntivi correnti per livelli di assistenza	0,00	0,00	0,00	0,00	0,00	0,00	0,00	0,00	0,00
03	Servizio sanitario regionale - finanziamenti aggiuntivi correnti per la copertura dell'assistenza	0,00	0,00	0,00	0,00	0,00	0,00	0,00	0,00	0,00
04	Servizio sanitario regionale - ripiano di disavanzi sanitari relativi ad esercizi pregressi	0,00	0,00	0,00	0,00	0,00	0,00	0,00	0,00	0,00
05	Servizio sanitario regionale - investimenti sanitari	0,00	0,00	0,00	0,00	0,00	0,00	0,00	0,00	0,00
06	Servizio sanitario regionale - restituzione maggiori gettiti SSN	0,00	0,00	0,00	0,00	0,00	0,00	0,00	0,00	0,00
07	Ulteriori spese in materia sanitaria	0,00	0,00	0,00	0,00	0,00	0,00	0,00	0,00	0,00
TOTALE MISSIONE 13 - Tutela della salute		0,00	0,00	0,00	0,00	0,00	0,00	0,00	0,00	0,00



**COMPOSIZIONE PER MISSIONI E PROGRAMMI DEL FONDO PLURIENNALE VINCOLATO DELL'ESERCIZIO 2017
DI RIFERIMENTO DEL BILANCIO**

MISSIONI E PROGRAMMI		Fondo pluriennale vincolato al 31 dicembre dell'esercizio 2016	Spese impegnate negli esercizi precedenti e imputate all'esercizio 2017 e coperte dal fondo pluriennale vincolato	Riaccertamento degli impegni di cui alla lettera b) effettuata nel corso dell'esercizio 2017 (cd. economie di impegno)	Riaccertamento degli impegni di cui alla lettera b) effettuata nel corso dell'esercizio 2017 (cd. economie di impegno)	Quota del fondo pluriennale vincolato al 31 dicembre dell'esercizio 2016 rinviata all'esercizio 2018 e successivi	Spese impegnate nell'esercizio 2017 con imputazione all'esercizio 2018 e coperte dal fondo pluriennale vincolato	Spese impegnate nell'esercizio 2017 con imputazione all'esercizio 2019 e coperte dal fondo pluriennale vincolato	Spese impegnate nell'esercizio 2017 con imputazione a esercizi successivi a quelli considerati nel bilancio pluriennale e coperte dal fondo pluriennale vincolato	Fondo pluriennale vincolato al 31 dicembre dell'esercizio 2017
		(a)	(b)	(x)	(y)	(c) = (a) - (b) - (x) - (y)	(d)	(e)	(f)	(g) = (c) + (d) + (e) + (f)
14	MISSIONE 14 - Sviluppo economico e competitività									
01	Industria e PMI e Artigianato	0,00	0,00	0,00	0,00	0,00	0,00	0,00	0,00	0,00
02	Commercio - reti distributive - tutela dei consumatori	0,00	0,00	0,00	0,00	0,00	0,00	0,00	0,00	0,00
03	Ricerca e innovazione	0,00	0,00	0,00	0,00	0,00	0,00	0,00	0,00	0,00
04	Reti e altri servizi di pubblica utilità	0,00	0,00	0,00	0,00	0,00	0,00	0,00	0,00	0,00
TOTALE MISSIONE 14 - Sviluppo economico e competitività		0,00	0,00	0,00	0,00	0,00	0,00	0,00	0,00	0,00
15	MISSIONE 15 - Politiche per il lavoro e la formazione professionale									
01	Servizi per lo sviluppo del mercato del lavoro	0,00	0,00	0,00	0,00	0,00	0,00	0,00	0,00	0,00
02	Formazione professionale	0,00	0,00	0,00	0,00	0,00	0,00	0,00	0,00	0,00
03	Sostegno all'occupazione	0,00	0,00	0,00	0,00	0,00	0,00	0,00	0,00	0,00
TOTALE MISSIONE 15 - Politiche per il lavoro e la formazione professionale		0,00	0,00	0,00	0,00	0,00	0,00	0,00	0,00	0,00
16	MISSIONE 16 - Agricoltura, politiche agroalimentari e pesca									



**COMPOSIZIONE PER MISSIONI E PROGRAMMI DEL FONDO PLURIENNALE VINCOLATO DELL'ESERCIZIO 2017
DI RIFERIMENTO DEL BILANCIO**

MISSIONI E PROGRAMMI		Fondo pluriennale vincolato al 31 dicembre dell'esercizio 2016	Spese impegnate negli esercizi precedenti e imputate all'esercizio 2017 e coperte dal fondo pluriennale vincolato	Riaccertamento degli impegni di cui alla lettera b) effettuata nel corso dell'esercizio 2017 (cd. economie di impegno)	Riaccertamento degli impegni di cui alla lettera b) effettuata nel corso dell'esercizio 2017 (cd. economie di impegno)	Quota del fondo pluriennale vincolato al 31 dicembre dell'esercizio 2016 rinviata all'esercizio 2018 e successivi	Spese impegnate nell'esercizio 2017 con imputazione all'esercizio 2018 e coperte dal fondo pluriennale vincolato	Spese impegnate nell'esercizio 2017 con imputazione all'esercizio 2019 e coperte dal fondo pluriennale vincolato	Spese impegnate nell'esercizio 2017 con imputazione a esercizi successivi a quelli considerati nel bilancio pluriennale e coperte dal fondo pluriennale vincolato	Fondo pluriennale vincolato al 31 dicembre dell'esercizio 2017
		(a)	(b)	(x)	(y)	(c) = (a) - (b) - (x) - (y)	(d)	(e)	(f)	(g) = (c) + (d) + (e) + (f)
01	Sviluppo del settore agricolo e del sistema agroalimentare	0,00	0,00	0,00	0,00	0,00	0,00	0,00	0,00	0,00
02	Caccia e pesca	0,00	0,00	0,00	0,00	0,00	0,00	0,00	0,00	0,00
TOTALE MISSIONE 16 - Agricoltura, politiche agroalimentari e pesca		0,00	0,00	0,00	0,00	0,00	0,00	0,00	0,00	0,00
17	MISSIONE 17 - Energia e diversificazione delle fonti energetiche									
01	Fonti energetiche	0,00	0,00	0,00	0,00	0,00	0,00	0,00	0,00	0,00
TOTALE MISSIONE 17 - Energia e diversificazione delle fonti energetiche		0,00	0,00	0,00	0,00	0,00	0,00	0,00	0,00	0,00
18	MISSIONE 18 - Relazioni con le altre autonomie territoriali e locali									
01	Relazioni finanziarie con le altre autonomie e territoriali	0,00	0,00	0,00	0,00	0,00	0,00	0,00	0,00	0,00
TOTALE MISSIONE 18 - Relazioni con le altre autonomie territoriali e locali		0,00	0,00	0,00	0,00	0,00	0,00	0,00	0,00	0,00
19	MISSIONE 19 - Relazioni internazionali									
01	Relazioni internazionali e Cooperazione allo sviluppo	0,00	0,00	0,00	0,00	0,00	0,00	0,00	0,00	0,00



**COMPOSIZIONE PER MISSIONI E PROGRAMMI DEL FONDO PLURIENNALE VINCOLATO DELL'ESERCIZIO 2017
DI RIFERIMENTO DEL BILANCIO**

MISSIONI E PROGRAMMI	Fondo pluriennale vincolato al 31 dicembre dell'esercizio 2016	Spese impegnate negli esercizi precedenti e imputate all'esercizio 2017 e coperte dal fondo pluriennale vincolato	Riaccertamento degli impegni di cui alla lettera b) effettuata nel corso dell'esercizio 2017 (cd. economie di impegno)	Riaccertamento degli impegni di cui alla lettera b) effettuata nel corso dell'esercizio 2017 (cd. economie di impegno) su impegni pluriennali finanziati dal FPV e imputati agli esercizi successivi a 2017	Quota del fondo pluriennale vincolato al 31 dicembre dell'esercizio 2016 rinviata all'esercizio 2018 e successivi	Spese impegnate nell'esercizio 2017 con imputazione all'esercizio 2018 e coperte dal fondo pluriennale vincolato	Spese impegnate nell'esercizio 2017 con imputazione all'esercizio 2019 e coperte dal fondo pluriennale vincolato	Spese impegnate nell'esercizio 2017 con imputazione a esercizi successivi a quelli considerati nel bilancio pluriennale e coperte dal fondo pluriennale vincolato	Fondo pluriennale vincolato al 31 dicembre dell'esercizio 2017
	(a)	(b)	(x)	(y)	(c) = (a) - (b) - (x) - (y)	(d)	(e)	(f)	(g) = (c) + (d) + (e) + (f)
TOTALE MISSIONE 19 - Relazioni internazionali	0,00	0,00	0,00	0,00	0,00	0,00	0,00	0,00	0,00
TOTALE	545.927,19	133.312,28	415.686,04	0,00	-3.071,13	627.982,76	0,00	0,00	624.911,63



COMUNE DI ROSATE

RENDICONTO DELLA GESTIONE 2017

Ai sensi d.lgs n° 118/2011 – Schemi di Bilancio all. n° 10

ALLEGATO “C”

COMPOSIZIONE ACCANTONAMENTO FONDO CREDITI DI DUBBIA ESIGIBILITA’

COMPOSIZIONE DELL'ACCANTONAMENTO AL FONDO CREDITI DI DUBBIA ESIGIBILITA
Rendiconto 2017 (D.Lgs.118/11)**

Tipologia	Denominazione	Residui attivi competenza 2017 (a)	Residui attivi da esercizi precedenti (b)	Totale residui attivi (c = a+b)	Accantonamento obbligatorio al Fondo (d)	Accantonamento effettivo Rendiconto (e)	% effettiva Rendiconto 2017 (f = e/c)
	ENTRATE CORRENTI DI NATURA TRIBUTARIA, CONTRIBUTIVA E PEREQUATIVA						
1010100	Tipologia 101: Imposte, tasse e proventi assimilati	268.858,98	218.100,44	486.959,42	416.337,08	416.337,08	85,50 %
1010400	Tipologia 104: Compartecipazioni di tributi	0,00	0,00	0,00	0,00	0,00	-
1030100	Tipologia 301: Fondi perequativi da Amministrazioni Centrali	0,00	0,00	0,00	0,00	0,00	-
1030200	Tipologia 302: Fondi perequativi dalla Regione o Provincia autonoma	0,00	0,00	0,00	0,00	0,00	-
1000000	TOTALE TITOLO 1	268.858,98	218.100,44	486.959,42	416.337,08	416.337,08	85,50 %
	TRASFERIMENTI CORRENTI						
2010100	Tipologia 101: Trasferimenti correnti da Amministrazioni pubbliche	0,00	0,00	0,00	0,00	0,00	-
2010200	Tipologia 102: Trasferimenti correnti da Famiglie	0,00	0,00	0,00	0,00	0,00	-
2010300	Tipologia 103: Trasferimenti correnti da Imprese	0,00	0,00	0,00	0,00	0,00	-
2010400	Tipologia 104: Trasferimenti correnti da Istituzioni Sociali Private	0,00	0,00	0,00	0,00	0,00	-
2010500	Tipologia 105: Trasferimenti correnti dall'Unione Europea e dal Resto del Mondo	0,00	0,00	0,00	0,00	0,00	-
2000000	TOTALE TITOLO 2	0,00	0,00	0,00	0,00	0,00	-
	ENTRATE EXTRATRIBUTARIE						
3010000	Tipologia 100: Vendita di beni e servizi e proventi derivanti dalla gestione dei beni	65.322,89	77.104,61	142.427,50	83.542,21	83.542,21	58,66 %
3020000	Tipologia 200: Proventi derivanti dall'attività di controllo e repressione delle irregolarità e degli illeciti	0,00	0,00	0,00	0,00	0,00	-
3030000	Tipologia 300: Interessi attivi	0,00	0,00	0,00	0,00	0,00	-
3040000	Tipologia 400: Altre entrate da redditi da capitale	0,00	0,00	0,00	0,00	0,00	-
3050000	Tipologia 500: Rimborsi e altre entrate correnti	22.551,79	284,13	22.835,92	7.981,16	7.981,15	34,95 %
3000000	TOTALE TITOLO 3	87.874,68	77.388,74	165.263,42	91.523,37	91.523,36	55,38 %

Tipologia	Denominazione	Residui attivi competenza 2017 (a)	Residui attivi da esercizi precedenti (b)	Totale residui attivi (c = a+b)	Accantonamento obbligatorio al Fondo (d)	Accantonamento effettivo Rendiconto (e)	% effettiva Rendiconto 2017 (f = e/c)
	ENTRATE IN CONTO CAPITALE						
4010000	Tipologia 100: Tributi in conto capitale	0,00	0,00	0,00	0,00	0,00	-
4020000	Tipologia 200: Contributi agli investimenti	0,00	0,00	0,00	0,00	0,00	-
4030000	Tipologia 300: Altri trasferimenti in conto capitale	0,00	0,00	0,00	0,00	0,00	-
4040000	Tipologia 400: Entrate da alienazione di beni materiali e immateriali	0,00	0,00	0,00	0,00	0,00	-
4050000	Tipologia 500: Altre entrate in conto capitale	553,07	0,00	553,07	0,00	0,00	-
4000000	TOTALE TITOLO 4	553,07	0,00	553,07	0,00	0,00	-
	ENTRATE DA RIDUZIONE DI ATTIVITA' FINANZIARIE						
5010000	Tipologia 100: Alienazione di attività finanziarie	0,00	0,00	0,00	0,00	0,00	-
5020000	Tipologia 200: Riscossione crediti di breve termine	0,00	0,00	0,00	0,00	0,00	-
5030000	Tipologia 300: Riscossione crediti di medio-lungo termine	0,00	0,00	0,00	0,00	0,00	-
5040000	Tipologia 400: Altre entrate per riduzione di attività finanziarie	0,00	0,00	0,00	0,00	0,00	-
5000000	TOTALE TITOLO 5	0,00	0,00	0,00	0,00	0,00	-
	TOTALE GENERALE	357.286,73	295.489,18	652.775,91	507.860,45	507.860,44	77,80 %
	<i>DI CUI FONDO CREDITI DI DUBBIA ESIGIBILITA' IN C/CAPITALE</i>	553,07	0,00	553,07	0,00	0,00	-
	<i>DI CUI FONDO CREDITI DI DUBBIA ESIGIBILITA' DI PARTE CORRENTE</i>	356.733,66	295.489,18	652.222,84	507.860,45	507.860,44	77,87 %

* Il fondo crediti di dubbia esigibilità è un accantonamento del risultato di amministrazione. Non richiedono l'accantonamento a tale fondo:

- i trasferimenti da altre Amministrazioni pubbliche e dall'Unione europea;
- i crediti assistiti da fidejussione;
- le entrate tributarie che, sulla base dei nuovi principi contabili, sono accertate per cassa.

Gli importi della colonna (e) non devono essere inferiori a quelli della colonna (d); se sono superiori le motivazioni della differenza sono indicate nella relazione al rendiconto. Il totale generale della colonna (e) corrisponde all'importo del fondo crediti di dubbia esigibilità accantonato nel risultato di amministrazione.



COMUNE DI ROSATE

RENDICONTO DELLA GESTIONE 2017

Ai sensi d.lgs n° 118/2011 – Schemi di Bilancio all. n° 10

ALLEGATO “D”

PROSPETTO ENTRATE DI BILANCIO TITOLI E CATEGORIE



CONTO DEL BILANCIO - RIEPILOGO GENERALE DELLE ENTRATE 2017

TITOLO	DENOMINAZIONE	RESIDUI ATTIVI AL 1/1/2017 (RS)	RISCOSSIONI IN C/RESIDUI (RR)	RIACCERTAMENTI RESIDUI (R)		RESIDUI ATTIVI DA ESERCIZI PRECEDENTI (EP = RS -RR+R)
		PREVISIONI DEFINITIVE DI COMPETENZA (CP)	RISCOSSIONI IN C/COMPETENZA (RC)	ACCERTAMENTI (A)	MAGGIORI O MINORI ENTRATE DI COMPETENZA=A-CP	RESIDUI ATTIVI DA ESERCIZIO DI COMPETENZA (EC=A-RC)
		PREVISIONI DEFINITIVE DI CASSA (CS)	TOTALE RISCOSSIONI (TR=RR+RC)	MAGGIORI O MINORI ENTRATE DI CASSA=TR-CS		TOTALE RESIDUI ATTIVI DA RIPORTARE (TR=EP+EC)
	Fondo pluriennale vincolato per spese correnti	CP 75.810,72				
	Fondo pluriennale vincolato per spese in conto capitale	CP 470.116,47				
	Utilizzo avanzo di Amministrazione	CP 374.800,00				
TITOLO 1	<i>Entrate correnti di natura tributaria, contributiva e perequativa</i>	RS 748.321,43	RR 457.286,53	R -72.721,57		EP 218.313,33
		CP 2.682.320,00	RC 1.915.189,72	A 2.863.354,19	CP 181.034,19	EC 948.164,47
		CS 3.472.400,85	TR 2.372.476,25	CS -1.099.924,60		TR 1.166.477,80
TITOLO 2	<i>Trasferimenti correnti</i>	RS 34.109,34	RR 34.089,13	R -20,21		EP 0,00
		CP 183.237,00	RC 122.357,69	A 169.691,62	CP -13.545,38	EC 47.333,93
		CS 214.731,96	TR 156.446,82	CS -58.285,14		TR 47.333,93
TITOLO 3	<i>Entrate extratributarie</i>	RS 207.242,08	RR 127.893,99	R -1.640,45		EP 77.707,64
		CP 1.234.425,00	RC 1.104.919,35	A 1.199.011,58	CP -35.413,42	EC 94.092,23
		CS 1.746.111,06	TR 1.232.813,34	CS -513.297,72		TR 171.799,87
TITOLO 4	<i>Entrate in conto capitale</i>	RS 0,00	RR 0,00	R 0,00		EP 0,00
		CP 323.000,00	RC 271.623,67	A 272.176,74	CP -50.823,26	EC 553,07
		CS 323.000,00	TR 271.623,67	CS -51.376,33		TR 553,07
TITOLO 5	<i>Entrate da riduzione di attività finanziarie</i>	RS 87.733,72	RR 87.733,72	R 0,00		EP 0,00
		CP 0,00	RC 0,00	A 0,00	CP 0,00	EC 0,00
		CS 87.733,72	TR 87.733,72	CS 0,00		TR 0,00



CONTO DEL BILANCIO - RIEPILOGO GENERALE DELLE ENTRATE 2017

TITOLO	DENOMINAZIONE	RESIDUI ATTIVI AL 1/1/2017 (RS)		RISCOSSIONI IN C/RESIDUI (RR)		RIACCERTAMENTI RESIDUI (R)		RESIDUI ATTIVI DA ESERCIZI PRECEDENTI (EP = RS -RR+R)	
		PREVISIONI DEFINITIVE DI COMPETENZA (CP)		RISCOSSIONI IN C/COMPETENZA (RC)		ACCERTAMENTI (A)		MAGGIORI O MINORI ENTRATE DI COMPETENZA=A-CP	
		PREVISIONI DEFINITIVE DI CASSA (CS)		TOTALE RISCOSSIONI (TR=RR+RC)		MAGGIORI O MINORI ENTRATE DI CASSA=TR-CS		TOTALE RESIDUI ATTIVI DA RIPORTARE (TR=EP+EC)	
TITOLO 6	Accensione prestiti	RS	0,00	RR	0,00	R	0,00	EP	0,00
		CP	0,00	RC	0,00	A	0,00	CP	0,00
		CS	0,00	TR	0,00	CS	0,00	TR	0,00
TITOLO 7	Anticipazioni da istituto tesoriere/cassiere	RS	0,00	RR	0,00	R	0,00	EP	0,00
		CP	0,00	RC	0,00	A	0,00	CP	0,00
		CS	0,00	TR	0,00	CS	0,00	TR	0,00
TITOLO 9	Entrate per conto di terzi e partite di giro	RS	39.748,38	RR	6.749,21	R	-4.327,99	EP	28.671,18
		CP	765.000,00	RC	541.249,14	A	553.914,24	CP	-211.085,76
		CS	804.839,28	TR	547.998,35	CS	-256.840,93	TR	41.336,28
TOTALE TITOLI		RS	1.117.154,95	RR	713.752,58	R	-78.710,22	EP	324.692,15
		CP	5.187.982,00	RC	3.955.339,57	A	5.058.148,37	CP	-129.833,63
		CS	6.648.816,87	TR	4.669.092,15	CS	-1.979.724,72	TR	1.427.500,95
TOTALE GENERALE DELLE ENTRATE		RS	1.117.154,95	RR	713.752,58	R	-78.710,22	EP	324.692,15
		CP	6.108.709,19	RC	3.955.339,57	A	5.058.148,37	CP	-129.833,63
		CS	6.648.816,87	TR	4.669.092,15	CS	-1.979.724,72	TR	1.427.500,95


PROSPETTO DELLE ENTRATE DI BILANCIO PER TITOLI, TIPOLOGIE E CATEGORIE ENTI LOCALI

Anno: 2017

TITOLO, TIPOLOGIA, CATEGORIA	DENOMINAZIONE	ACCERTAMENTI	di cui entrate accertate non ricorrenti	RISCOSSIONI IN C/COMPETENZA	RISCOSSIONI IN C/RESIDUI
Entrate correnti di natura tributaria, contributiva e perequativa					
1010100	Tipologia 101: Imposte tasse e proventi assimilati	2.532.354,19	215.570,95	1.590.380,96	432.648,13
1010106	Imposta municipale propria	975.249,24	149.740,21	642.222,66	13.568,17
1010108	Imposta comunale sugli immobili (ICI)	14.066,19	13.970,19	4.174,25	3.268,91
1010116	Addizionale comunale IRPEF	582.480,00	0,00	194.037,61	377.732,20
1010139	Imposta sulle assicurazioni Rc auto	0,00	0,00	0,00	0,00
1010140	Imposta di iscrizione al pubblico registro automobilistico (PRA)	0,00	0,00	0,00	0,00
1010141	Imposta di soggiorno	0,00	0,00	0,00	0,00
1010149	Tasse sulle concessioni comunali	0,00	0,00	0,00	0,00
1010150	Tassa di circolazione dei veicoli a motore (tassa automobilistica)	0,00	0,00	0,00	0,00
1010151	Tassa smaltimento rifiuti solidi urbani	48.380,68	26.265,02	34.641,06	0,00
1010152	Tassa occupazione spazi e aree pubbliche	19.840,99	0,00	15.922,79	1.812,00
1010153	Imposta comunale sulla pubblicità e diritto sulle pubbliche affissioni	35.710,35	710,35	31.279,87	1.197,93
1010154	Imposta municipale secondaria	0,00	0,00	0,00	0,00
1010160	Tributo per l'esercizio delle funzioni di tutela, protezione e igiene dell'ambiente	0,00	0,00	0,00	0,00
1010161	Tributo comunale sui rifiuti e sui servizi	811.983,03	8.486,13	642.045,96	34.369,42
1010164	Diritti mattatoi	0,00	0,00	0,00	0,00
1010165	Diritti degli Enti provinciali turismo	0,00	0,00	0,00	0,00
1010168	Addizionale regionale sui canoni per le utenze di acque pubbliche	0,00	0,00	0,00	0,00
1010170	Proventi dei Casinò	0,00	0,00	0,00	0,00
1010176	Tributo per i servizi indivisibili (TASI)	44.643,71	16.399,05	26.056,76	699,50
1010195	Altre ritenute n.a.c.	0,00	0,00	0,00	0,00
1010196	Altre entrate su lotto, lotterie e altre attività di gioco n.a.c.	0,00	0,00	0,00	0,00
1010197	Altre accise n.a.c.	0,00	0,00	0,00	0,00
1010198	Altre imposte sostitutive n.a.c.	0,00	0,00	0,00	0,00
1010199	Altre imposte, tasse e proventi n.a.c.	0,00	0,00	0,00	0,00
1010400	Tipologia 104: Compartecipazioni di tributi	0,00	0,00	0,00	0,00
1010405	Compartecipazione IVA ai Comuni	0,00	0,00	0,00	0,00



PROSPETTO DELLE ENTRATE DI BILANCIO PER TITOLI, TIPOLOGIE E CATEGORIE ENTI LOCALI

Anno: 2017

TITOLO, TIPOLOGIA, CATEGORIA	DENOMINAZIONE	ACCERTAMENTI	di cui entrate accertate non ricorrenti	RISCOSSIONI IN C/COMPETENZA	RISCOSSIONI IN C/RESIDUI
Entrate correnti di natura tributaria, contributiva e perequativa					
1010400	Tipologia 104: Compartecipazioni di tributi	0,00	0,00	0,00	0,00
1010406	Compartecipazione IRPEF ai Comuni	0,00	0,00	0,00	0,00
1010407	Compartecipazione IRPEF alle Province	0,00	0,00	0,00	0,00
1010408	Tributo provinciale deposito in discarica deri rifiuti solidi	0,00	0,00	0,00	0,00
1010498	Altre compartecipazioni alle province	0,00	0,00	0,00	0,00
1010499	Altre compartecipazioni a comuni	0,00	0,00	0,00	0,00
1030100	Tipologia 301: Fondi perequativi da Amministrazioni Centrali	331.000,00	0,00	324.808,76	24.638,40
1030101	Fondi perequativi dallo Stato	331.000,00	0,00	324.808,76	24.638,40
1030200	Tipologia 302: Fondi perequativi dalla Regione o Provincia autonoma	0,00	0,00	0,00	0,00
1030201	Fondi perequativi dalla Regione o Provincia autonoma	0,00	0,00	0,00	0,00
1000000	Totale TITOLO 1	2.863.354,19	215.570,95	1.915.189,72	457.286,53
Trasferimenti correnti					
2010100	Tipologia 101: Trasferimenti correnti da Amministrazioni pubbliche	168.756,62	0,00	121.857,69	34.089,13
2010101	Trasferimenti correnti da Amministrazioni Centrali	49.905,82	0,00	49.905,82	0,00
2010102	Trasferimenti correnti da Amministrazioni Locali	118.850,80	0,00	71.951,87	34.089,13
2010103	Trasferimenti correnti da Enti di Previdenza	0,00	0,00	0,00	0,00
2010104	Trasferimenti correnti da organismi interni e/o unità locali della amministrazione	0,00	0,00	0,00	0,00
2010200	Tipologia 102: Trasferimenti correnti da Famiglie	0,00	0,00	0,00	0,00
2010201	Trasferimenti correnti da Famiglie	0,00	0,00	0,00	0,00
2010300	Tipologia 103: Trasferimenti correnti da Imprese	935,00	0,00	500,00	0,00
2010301	Sponsorizzazioni da imprese	0,00	0,00	0,00	0,00
2010302	Altri trasferimenti correnti da imprese	935,00	0,00	500,00	0,00
2010400	Tipologia 104: Trasferimenti correnti da Istituzioni Sociali Private	0,00	0,00	0,00	0,00
2010401	Trasferimenti correnti da Istituzioni Sociali Private	0,00	0,00	0,00	0,00
2010500	Tipologia 105: Trasferimenti correnti dall'Unione Europea e dal Resto del Mondo	0,00	0,00	0,00	0,00



PROSPETTO DELLE ENTRATE DI BILANCIO PER TITOLI, TIPOLOGIE E CATEGORIE ENTI LOCALI

Anno: 2017

TITOLO, TIPOLOGIA, CATEGORIA	DENOMINAZIONE	ACCERTAMENTI	di cui entrate accertate non ricorrenti	RISCOSSIONI IN C/COMPETENZA	RISCOSSIONI IN C/RESIDUI
Trasferimenti correnti					
2010500	Tipologia 105: Trasferimenti correnti dall'Unione Europea e dal Resto del Mondo	0,00	0,00	0,00	0,00
2010501	Trasferimenti correnti dall'Unione Europea	0,00	0,00	0,00	0,00
2010502	Trasferimenti correnti dal Resto del Mondo	0,00	0,00	0,00	0,00
2000000	Totale TITOLO 2	169.691,62	0,00	122.357,69	34.089,13
Entrate extratributarie					
3010000	Tipologia 100: Vendita di beni e servizi e proventi derivanti dalla gestione dei beni	954.865,00	0,00	905.550,74	36.687,34
3010100	Vendita di beni	320.868,82	0,00	320.868,82	0,00
3010200	Entrate dalla vendita e dall'erogazione di servizi	463.959,34	0,00	429.457,71	25.165,28
3010300	Proventi derivanti dalla gestione dei beni	170.036,84	0,00	155.224,21	11.522,06
3020000	Tipologia 200: Proventi derivanti dall'attività di controllo e repressione delle irregolarità e degli illeciti	29.669,75	29.669,75	21.003,25	14.554,45
3020100	Entrate da amministrazioni pubbliche derivanti dall'attività di controllo e repressione delle irregolarità e degli illeciti	0,00	0,00	0,00	0,00
3020200	Entrate da famiglie derivanti dall'attività di controllo e repressione delle irregolarità e degli illeciti	26.169,75	26.169,75	19.989,05	12.549,93
3020300	Entrate da Imprese derivanti dall'attività di controllo e repressione delle irregolarità e degli illeciti	3.500,00	3.500,00	1.014,20	2.004,52
3020400	Entrate da Istituzioni Sociali Private derivanti dall'attività di controllo e repressione delle irregolarità e degli illeciti	0,00	0,00	0,00	0,00
3030000	Tipologia 300: Interessi attivi	3.103,90	0,00	3.011,67	0,07
3030100	Interessi attivi da titoli e finanziamenti a breve termine	0,00	0,00	0,00	0,00
3030200	Interessi attivi da titoli e finanziamenti a medio - lungo termine	0,00	0,00	0,00	0,00
3030300	Altri interessi attivi	3.103,90	0,00	3.011,67	0,07
3040000	Tipologia 400: Altre entrate da redditi da capitale	15.356,59	0,00	15.356,59	0,00
3040100	Rendimenti da fondi di investimento	0,00	0,00	0,00	0,00
3040200	Entrate derivanti dalla distribuzione di dividendi	15.356,59	0,00	15.356,59	0,00
3040300	Entrate derivanti dalla distribuzione di utili e avanzi	0,00	0,00	0,00	0,00
3049900	Altre entrate da redditi da capitale	0,00	0,00	0,00	0,00
3050000	Tipologia 500: Rimborsi e altre entrate correnti	196.016,34	87.971,67	159.997,10	76.652,13
3050100	Indennizzi di assicurazione	0,00	0,00	0,00	0,00



PROSPETTO DELLE ENTRATE DI BILANCIO PER TITOLI, TIPOLOGIE E CATEGORIE ENTI LOCALI

Anno: 2017

TITOLO, TIPOLOGIA, CATEGORIA	DENOMINAZIONE	ACCERTAMENTI	di cui entrate accertate non ricorrenti	RISCOSSIONI IN C/COMPETENZA	RISCOSSIONI IN C/RESIDUI
Entrate extratributarie					
3050000	Tipologia 500: Rimborsi e altre entrate correnti	196.016,34	87.971,67	159.997,10	76.652,13
3050200	Rimborsi in entrata	184.886,78	76.979,31	149.251,76	76.277,88
3059900	Altre entrate correnti n.a.c.	11.129,56	10.992,36	10.745,34	374,25
3000000	Totale TITOLO 3	1.199.011,58	117.641,42	1.104.919,35	127.893,99
Entrate in conto capitale					
4010000	Tipologia 100: Tributi in conto capitale	0,00	0,00	0,00	0,00
4010100	Imposte da sanatorie e condoni	0,00	0,00	0,00	0,00
4010200	Altre imposte in conto capitale	0,00	0,00	0,00	0,00
4020000	Tipologia 200: Contributi agli investimenti	81.583,64	0,00	81.583,64	0,00
4020100	Contributi agli investimenti da amministrazioni pubbliche	0,00	0,00	0,00	0,00
4020200	Contributi agli investimenti da Famiglie	8.390,98	0,00	8.390,98	0,00
4020300	Contributi agli investimenti da Imprese	0,00	0,00	0,00	0,00
4020400	Contributi agli investimenti da Istituzioni Sociali Private	73.192,66	0,00	73.192,66	0,00
4020500	Contributi agli investimenti dall'Unione Europea e dal Resto del Mondo	0,00	0,00	0,00	0,00
4020600	Contributi agli investimenti direttamente destinati al rimborso di prestiti da amministrazioni pubbliche	0,00	0,00	0,00	0,00
4030000	Tipologia 300: Altri trasferimenti in conto capitale	0,00	0,00	0,00	0,00
4030100	Trasferimenti in conto capitale per assunzione di debiti dell'amministrazione da parte di amministrazioni pubbliche	0,00	0,00	0,00	0,00
4030200	Trasferimenti in conto capitale per assunzione di debiti dell'amministrazione da parte di Imprese	0,00	0,00	0,00	0,00
4030300	Trasferimenti in conto capitale per assunzione di debiti dell'amministrazione da parte dell'Unione Europea e del Resto del Mondo	0,00	0,00	0,00	0,00
4030400	Trasferimenti in conto capitale da parte di amministrazioni pubbliche per cancellazione di debiti dell'amministrazione	0,00	0,00	0,00	0,00
4030500	Trasferimenti in conto capitale da parte di Imprese per cancellazione di debiti dell'amministrazione	0,00	0,00	0,00	0,00
4030600	Trasferimenti in conto capitale da parte dell'Unione Europea e Resto del Mondo per cancellazione di debiti dell'amministrazione	0,00	0,00	0,00	0,00
4030700	Trasferimenti in conto capitale per ripiano disavanzi pregressi da amministrazioni pubbliche	0,00	0,00	0,00	0,00
4030800	Trasferimenti in conto capitale per ripiano disavanzi pregressi da Imprese	0,00	0,00	0,00	0,00
4030900	Trasferimenti in conto capitale per ripiano disavanzi pregressi dall'Unione Europea e dal Resto del Mondo	0,00	0,00	0,00	0,00



PROSPETTO DELLE ENTRATE DI BILANCIO PER TITOLI, TIPOLOGIE E CATEGORIE ENTI LOCALI

Anno: 2017

TITOLO, TIPOLOGIA, CATEGORIA	DENOMINAZIONE	ACCERTAMENTI	di cui entrate accertate non ricorrenti	RISCOSSIONI IN C/COMPETENZA	RISCOSSIONI IN C/RESIDUI
Entrate in conto capitale					
4030000	Tipologia 300: Altri trasferimenti in conto capitale	0,00	0,00	0,00	0,00
4031000	Altri trasferimenti in conto capitale da amministrazioni pubbliche	0,00	0,00	0,00	0,00
4031100	Altri trasferimenti in conto capitale da Famiglie	0,00	0,00	0,00	0,00
4031200	Altri trasferimenti in conto capitale da Imprese	0,00	0,00	0,00	0,00
4031300	Altri trasferimenti in conto capitale da Istituzioni Sociali Private	0,00	0,00	0,00	0,00
4031400	Altri trasferimenti in conto capitale dall'Unione Europea e dal Resto del Mondo	0,00	0,00	0,00	0,00
4040000	Tipologia 400: Entrate da alienazione di beni materiali e immateriali	3.390,99	0,00	3.390,99	0,00
4040100	Alienazione di beni materiali	0,00	0,00	0,00	0,00
4040200	Cessione di Terreni e di beni materiali non prodotti	3.390,99	0,00	3.390,99	0,00
4040300	Alienazione di beni immateriali	0,00	0,00	0,00	0,00
4050000	Tipologia 500: Altre entrate in conto capitale	187.202,11	0,00	186.649,04	0,00
4050100	Permessi da costruire	187.202,11	0,00	186.649,04	0,00
4050200	Entrate derivanti da conferimento immobili a fondi immobiliari	0,00	0,00	0,00	0,00
4050300	Entrate in conto capitale dovute a rimborsi, recuperi e restituzioni di somme non dovute o incassate in eccesso	0,00	0,00	0,00	0,00
4050400	Altre Entrate in conto capitale n.a.c.	0,00	0,00	0,00	0,00
4000000	Totale TITOLO 4	272.176,74	0,00	271.623,67	0,00
Entrate da riduzione di attività finanziarie					
5010000	Tipologia 100: Alienazione di attività finanziarie	0,00	0,00	0,00	0,00
5010100	Alienazione di partecipazioni	0,00	0,00	0,00	0,00
5010200	Alienazione di quote di fondi comuni di investimento	0,00	0,00	0,00	0,00
5010300	Alienazione di titoli obbligazionari a breve termine	0,00	0,00	0,00	0,00
5010400	Alienazione di titoli obbligazionari a medio-lungo termine	0,00	0,00	0,00	0,00
5020000	Tipologia 200: Riscossione crediti di breve termine	0,00	0,00	0,00	0,00
5020100	Riscossione crediti di breve termine a tasso agevolato da Amministrazioni Pubbliche	0,00	0,00	0,00	0,00
5020200	Riscossione crediti di breve termine a tasso agevolato da Famiglie	0,00	0,00	0,00	0,00
5020300	Riscossione crediti di breve termine a tasso agevolato da Imprese	0,00	0,00	0,00	0,00


PROSPETTO DELLE ENTRATE DI BILANCIO PER TITOLI, TIPOLOGIE E CATEGORIE ENTI LOCALI

Anno: 2017

TITOLO, TIPOLOGIA, CATEGORIA	DENOMINAZIONE	ACCERTAMENTI	di cui entrate accertate non ricorrenti	RISCOSSIONI IN C/COMPETENZA	RISCOSSIONI IN C/RESIDUI
Entrate da riduzione di attività finanziarie					
5020000	Tipologia 200: Riscossione crediti di breve termine	0,00	0,00	0,00	0,00
5020400	Riscossione crediti di breve termine a tasso agevolato da Istituzioni Sociali Private	0,00	0,00	0,00	0,00
5020500	Riscossione crediti di breve termine a tasso agevolato dall'Unione Europea e dal Resto del Mondo	0,00	0,00	0,00	0,00
5020600	Riscossione crediti di breve termine a tasso non agevolato da Amministrazione Pubbliche	0,00	0,00	0,00	0,00
5020700	Riscossione crediti di breve termine a tasso non agevolato da Famiglie	0,00	0,00	0,00	0,00
5020800	Riscossione crediti di breve termine a tasso non agevolato da Imprese	0,00	0,00	0,00	0,00
5020900	Riscossione crediti di breve termine a tasso non agevolato da Istituzioni Sociali Private	0,00	0,00	0,00	0,00
5021000	Riscossione crediti di breve termine a tasso non agevolato dall'Unione Europea e dal Resto del Mondo	0,00	0,00	0,00	0,00
5030000	Tipologia 300: Riscossione crediti di medio-lungo termine	0,00	0,00	0,00	0,00
5030100	Riscossione crediti di medio-lungo termine a tasso agevolato da Amministrazioni Pubbliche	0,00	0,00	0,00	0,00
5030200	Riscossione crediti di medio-lungo termine a tasso agevolato da Famiglie	0,00	0,00	0,00	0,00
5030300	Riscossione crediti di medio-lungo termine a tasso agevolato da Imprese	0,00	0,00	0,00	0,00
5030400	Riscossione crediti di medio-lungo termine a tasso agevolato da Istituzioni Sociali Private	0,00	0,00	0,00	0,00
5030500	Riscossione crediti di medio-lungo termine a tasso agevolato dall'Unione Europea e dal Resto del Mondo	0,00	0,00	0,00	0,00
5030600	Riscossione crediti di medio-lungo termine a tasso non agevolato da Amministrazione Pubbliche	0,00	0,00	0,00	0,00
5030700	Riscossione crediti di medio-lungo termine a tasso non agevolato da Famiglie	0,00	0,00	0,00	0,00
5030800	Riscossione crediti di medio-lungo termine a tasso non agevolato da Imprese	0,00	0,00	0,00	0,00
5030900	Riscossione crediti di medio-lungo termine a tasso non agevolato da Istituzioni Sociali Private	0,00	0,00	0,00	0,00
5031000	Riscossione crediti di medio-lungo termine a tasso non agevolato dall'Unione Europea e dal Resto del Mondo	0,00	0,00	0,00	0,00
5031100	Riscossione crediti sorti a seguito di escussione di garanzie in favore di Amministrazioni Pubbliche	0,00	0,00	0,00	0,00
5031200	Riscossione crediti sorti a seguito di escussione di garanzie in favore di Famiglie	0,00	0,00	0,00	0,00
5031300	Riscossione crediti sorti a seguito di escussione di garanzie in favore di Imprese	0,00	0,00	0,00	0,00
5031400	Riscossione crediti sorti a seguito di escussione di garanzie in favore di Istituzioni Sociali Private	0,00	0,00	0,00	0,00
5031500	Riscossione crediti sorti a seguito di escussione di garanzie in favore dell'Unione Europea e del Resto del Mondo	0,00	0,00	0,00	0,00
5040000	Tipologia 400: Altre entrate per riduzione di attività finanziarie	0,00	0,00	0,00	87.733,72
5040100	Riduzione di altre attività finanziarie verso Amministrazioni Pubbliche	0,00	0,00	0,00	0,00



PROSPETTO DELLE ENTRATE DI BILANCIO PER TITOLI, TIPOLOGIE E CATEGORIE ENTI LOCALI

Anno: 2017

TITOLO, TIPOLOGIA, CATEGORIA	DENOMINAZIONE	ACCERTAMENTI	di cui entrate accertate non ricorrenti	RISCOSSIONI IN C/COMPETENZA	RISCOSSIONI IN C/RESIDUI
Entrate da riduzione di attività finanziarie					
5040000	Tipologia 400: Altre entrate per riduzione di attività finanziarie	0,00	0,00	0,00	87.733,72
5040200	Riduzione di altre attività finanziarie verso Famiglie	0,00	0,00	0,00	0,00
5040300	Riduzione di altre attività finanziarie verso Imprese	0,00	0,00	0,00	0,00
5040400	Riduzione di altre attività finanziarie verso Istituzioni Sociali Private	0,00	0,00	0,00	0,00
5040500	Riduzione di altre attività finanziarie verso Unione Europea e Resto del Mondo	0,00	0,00	0,00	0,00
5040600	Prelievi dai conti di tesoreria statale diversi dalla Tesoreria Unica	0,00	0,00	0,00	0,00
5040700	Prelievi da depositi bancari	0,00	0,00	0,00	87.733,72
5040800	Entrate da derivati di ammortamento	0,00	0,00	0,00	0,00
5000000	Totale TITOLO 5	0,00	0,00	0,00	87.733,72
Accensione prestiti					
6010000	Tipologia 100: Emissione di titoli obbligazionari	0,00	0,00	0,00	0,00
6010100	Emissioni titoli obbligazionari a breve termine	0,00	0,00	0,00	0,00
6010200	Emissioni titoli obbligazionari a medio-lungo termine	0,00	0,00	0,00	0,00
6020000	Tipologia 200: Accensione Prestiti a breve termine	0,00	0,00	0,00	0,00
6020100	Finanziamenti a breve termine	0,00	0,00	0,00	0,00
6020200	Anticipazioni	0,00	0,00	0,00	0,00
6030000	Tipologia 300: Accensione Mutui e altri finanziamenti a medio lungo termine	0,00	0,00	0,00	0,00
6030100	Finanziamenti a medio lungo termine	0,00	0,00	0,00	0,00
6030200	Accensione prestiti da attualizzazione Contributi Pluriennali	0,00	0,00	0,00	0,00
6030300	Accensione prestiti a seguito di escussione di garanzie	0,00	0,00	0,00	0,00
6040000	Tipologia 400: Altre forme di indebitamento	0,00	0,00	0,00	0,00
6040200	Accensione Prestiti - Leasing finanziario	0,00	0,00	0,00	0,00
6040300	Accensione Prestiti - Operazioni di cartolarizzazione	0,00	0,00	0,00	0,00
6040400	Accensione Prestiti - Derivati	0,00	0,00	0,00	0,00
6000000	Totale TITOLO 6	0,00	0,00	0,00	0,00



PROSPETTO DELLE ENTRATE DI BILANCIO PER TITOLI, TIPOLOGIE E CATEGORIE ENTI LOCALI

Anno: 2017

TITOLO, TIPOLOGIA, CATEGORIA	DENOMINAZIONE	ACCERTAMENTI	di cui entrate accertate non ricorrenti	RISCOSSIONI IN C/COMPETENZA	RISCOSSIONI IN C/RESIDUI
Anticipazioni da istituto tesoriere/cassiere					
7010000	Tipologia 100: Anticipazioni da istituto tesoriere/cassiere	0,00	0,00	0,00	0,00
7010100	Anticipazioni da istituto tesoriere/cassiere	0,00	0,00	0,00	0,00
7000000	Totale TITOLO 7	0,00	0,00	0,00	0,00
Entrate per conto di terzi e partite di giro					
9010000	Tipologia 100: Entrate per partite di giro	501.813,20	0,00	496.813,20	5.000,00
9010100	Altre ritenute	271.235,66	0,00	271.235,66	0,00
9010200	Ritenute su redditi da lavoro dipendente	214.867,87	0,00	214.867,87	0,00
9010300	Ritenute su redditi da lavoro autonomo	10.709,67	0,00	10.709,67	0,00
9010400	Finanziamento della gestione sanitaria dalla gestione ordinaria della Regione	0,00	0,00	0,00	0,00
9019900	Altre entrate per partite di giro	5.000,00	0,00	0,00	5.000,00
9020000	Tipologia 200: Entrate per conto terzi	52.101,04	0,00	44.435,94	1.749,21
9020100	Rimborsi per acquisto di beni e servizi per conto terzi	10.428,99	0,00	10.427,99	0,00
9020200	Trasferimenti da Amministrazioni pubbliche per operazioni conto terzi	0,00	0,00	0,00	0,00
9020300	Trasferimenti da altri settori per operazioni conto terzi	0,00	0,00	0,00	0,00
9020400	Depositi di/presso terzi	1.672,05	0,00	1.672,05	0,00
9020500	Riscossione imposte e tributi per conto terzi	40.000,00	0,00	32.335,90	1.749,21
9029900	Altre entrate per conto terzi	0,00	0,00	0,00	0,00
9000000	Totale TITOLO 9	553.914,24	0,00	541.249,14	6.749,21
TOTALE TITOLI		5.058.148,37	333.212,37	3.955.339,57	713.752,58



COMUNE DI ROSATE

RENDICONTO DELLA GESTIONE 2017

Ai sensi d.lgs n° 118/2011 – Schemi di Bilancio all. n° 10

ALLEGATO “E”

PROSPETTO SPESE PER MISSIONI, TITOLI E MACROAGGREGATI



CONTO DEL BILANCIO - RIEPILOGO GENERALE DELLE SPESE PER MISSIONI 2017

MISSIONE	DENOMINAZIONE	RESIDUI PASSIVI AL 1/1/2017 (RS)		PAGAMENTI IN C/RESIDUI (PR)		RIACCERTAMENTI RESIDUI (R)		ELIMINAZIONE PER PERENZIONE (P)		RESIDUI PASSIVI DA ESERCIZI PRECEDENTI (EP=RS-PR+R-P)	
		PREVISIONI DEFINITIVE DI COMPETENZA (CP)		PAGAMENTI IN C/COMPETENZA (PC)		IMPEGNI (I)		ECONOMIE DI COMPETENZA (ECP= CP- I-FPV)		RESIDUI PASSIVI DA ESERCIZIO DI COMPETENZA (EC= I-PC)	
		PREVISIONI DEFINITIVE DI CASSA (CS)		TOTALE PAGAMENTI (TP=PR+PC)		FONDO PLURIENNALE VINCOLATO (FPV)				TOTALE RESIDUI PASSIVI DA RIPORTARE (TR=EP+EC)	
	Disavanzo di Amministrazione	CP	0,00								
MISSIONE 01	<i>Servizi istituzionali, generali e di gestione</i>	RS	193.066,38	PR	76.341,35	R	-99.739,93	P	0,00	EP	16.985,10
		CP	1.205.939,55	PC	874.300,91	I	1.000.722,05	ECP	128.493,78	EC	126.421,14
		CS	1.365.359,70	TP	950.642,26	FPV	76.723,72			TR	143.406,24
MISSIONE 02	<i>Giustizia</i>	RS	0,00	PR	0,00	R	0,00	P	0,00	EP	0,00
		CP	0,00	PC	0,00	I	0,00	ECP	0,00	EC	0,00
		CS	0,00	TP	0,00	FPV	0,00			TR	0,00
MISSIONE 03	<i>Ordine pubblico e sicurezza</i>	RS	47.424,33	PR	32.670,14	R	-1.358,09	P	0,00	EP	13.396,10
		CP	238.553,57	PC	215.583,40	I	217.111,27	ECP	9.974,26	EC	1.527,87
		CS	275.244,01	TP	248.253,54	FPV	11.468,04			TR	14.923,97
MISSIONE 04	<i>Istruzione e diritto allo studio</i>	RS	120.744,52	PR	101.530,86	R	-18.295,94	P	0,00	EP	917,72
		CP	1.198.629,11	PC	744.740,02	I	916.018,96	ECP	56.673,20	EC	171.278,94
		CS	1.326.783,91	TP	846.270,88	FPV	225.936,95			TR	172.196,66
MISSIONE 05	<i>Tutela e valorizzazione dei beni e delle attività culturali</i>	RS	14.552,15	PR	11.608,90	R	-2.943,25	P	0,00	EP	0,00
		CP	63.220,00	PC	47.888,84	I	61.119,61	ECP	2.100,39	EC	13.230,77
		CS	77.772,15	TP	59.497,74	FPV	0,00			TR	13.230,77



CONTO DEL BILANCIO - RIEPILOGO GENERALE DELLE SPESE PER MISSIONI 2017

MISSIONE	DENOMINAZIONE	RESIDUI PASSIVI AL 1/1/2017 (RS)		PAGAMENTI IN C/RESIDUI (PR)		RIACCERTAMENTI RESIDUI (R)		ELIMINAZIONE PER PERENZIONE (P)		RESIDUI PASSIVI DA ESERCIZI PRECEDENTI (EP=RS-PR+R-P)	
		PREVISIONI DEFINITIVE DI COMPETENZA (CP)		PAGAMENTI IN C/COMPETENZA (PC)		IMPEGNI (I)		ECONOMIE DI COMPETENZA (ECP= CP- I-FPV)		RESIDUI PASSIVI DA ESERCIZIO DI COMPETENZA (EC= I-PC)	
		PREVISIONI DEFINITIVE DI CASSA (CS)		TOTALE PAGAMENTI (TP=PR+PC)		FONDO PLURIENNALE VINCOLATO (FPV)				TOTALE RESIDUI PASSIVI DA RIPORTARE (TR=EP+EC)	
MISSIONE 06	Politiche giovanili, sport e tempo libero	RS	26.274,69	PR	24.160,80	R	-2.113,89	P	0,00	EP	0,00
		CP	73.750,00	PC	54.134,08	I	70.049,76	ECP	3.700,24	EC	15.915,68
		CS	100.024,69	TP	78.294,88	FPV	0,00			TR	15.915,68
MISSIONE 07	Turismo	RS	0,00	PR	0,00	R	0,00	P	0,00	EP	0,00
		CP	0,00	PC	0,00	I	0,00	ECP	0,00	EC	0,00
		CS	0,00	TP	0,00	FPV	0,00			TR	0,00
MISSIONE 08	Assetto del territorio ed edilizia abitativa	RS	14.239,35	PR	12.574,33	R	0,00	P	0,00	EP	1.665,02
		CP	62.600,00	PC	22.973,37	I	34.293,52	ECP	28.306,48	EC	11.320,15
		CS	74.485,96	TP	35.547,70	FPV	0,00			TR	12.985,17
MISSIONE 09	Sviluppo sostenibile e tutela del territorio e dell'ambiente	RS	166.080,02	PR	126.114,50	R	-524,72	P	0,00	EP	39.440,80
		CP	874.511,01	PC	732.674,73	I	848.897,81	ECP	20.972,70	EC	116.223,08
		CS	1.037.089,05	TP	858.789,23	FPV	4.640,50			TR	155.663,88
MISSIONE 10	Trasporti e diritto alla mobilità	RS	237.562,60	PR	97.211,22	R	-51.562,07	P	0,00	EP	88.789,31
		CP	803.530,54	PC	290.546,26	I	400.899,57	ECP	68.806,30	EC	110.353,31
		CS	904.637,24	TP	387.757,48	FPV	333.824,67			TR	199.142,62



CONTO DEL BILANCIO - RIEPILOGO GENERALE DELLE SPESE PER MISSIONI 2017

MISSIONE	DENOMINAZIONE	RESIDUI PASSIVI AL 1/1/2017 (RS)		PAGAMENTI IN C/RESIDUI (PR)		RIACCERTAMENTI RESIDUI (R)		ELIMINAZIONE PER PERENZIONE (P)		RESIDUI PASSIVI DA ESERCIZI PRECEDENTI (EP=RS-PR+R-P)	
		PREVISIONI DEFINITIVE DI COMPETENZA (CP)		PAGAMENTI IN C/COMPETENZA (PC)		IMPEGNI (I)		ECONOMIE DI COMPETENZA (ECP= CP- I-FPV)		RESIDUI PASSIVI DA ESERCIZIO DI COMPETENZA (EC= I-PC)	
		PREVISIONI DEFINITIVE DI CASSA (CS)		TOTALE PAGAMENTI (TP=PR+PC)		FONDO PLURIENNALE VINCOLATO (FPV)				TOTALE RESIDUI PASSIVI DA RIPORTARE (TR=EP+EC)	
MISSIONE 11	Soccorso civile	RS	4.200,00	PR	3.754,05	R	-445,95	P	0,00	EP	0,00
		CP	7.750,00	PC	7.723,63	I	7.723,63	ECP	26,37	EC	0,00
		CS	11.950,00	TP	11.477,68	FPV	0,00			TR	0,00
MISSIONE 12	Diritti sociali, politiche sociali e famiglia	RS	95.680,32	PR	91.546,84	R	-4.133,48	P	0,00	EP	0,00
		CP	564.778,41	PC	337.179,30	I	470.526,16	ECP	71.788,37	EC	133.346,86
		CS	654.932,34	TP	428.726,14	FPV	22.463,88			TR	133.346,86
MISSIONE 13	Tutela della salute	RS	0,00	PR	0,00	R	0,00	P	0,00	EP	0,00
		CP	0,00	PC	0,00	I	0,00	ECP	0,00	EC	0,00
		CS	0,00	TP	0,00	FPV	0,00			TR	0,00
MISSIONE 14	Sviluppo economico e competitività	RS	1.802,12	PR	565,15	R	-796,31	P	0,00	EP	440,66
		CP	10.730,00	PC	7.558,60	I	9.429,32	ECP	1.300,68	EC	1.870,72
		CS	12.532,12	TP	8.123,75	FPV	0,00			TR	2.311,38
MISSIONE 15	Politiche per il lavoro e la formazione professionale	RS	968,15	PR	968,15	R	0,00	P	0,00	EP	0,00
		CP	2.200,00	PC	1.097,61	I	1.097,61	ECP	1.102,39	EC	0,00
		CS	3.168,15	TP	2.065,76	FPV	0,00			TR	0,00



CONTO DEL BILANCIO - RIEPILOGO GENERALE DELLE SPESE PER MISSIONI 2017

MISSIONE	DENOMINAZIONE	RESIDUI PASSIVI AL 1/1/2017 (RS)		PAGAMENTI IN C/RESIDUI (PR)		RIACCERTAMENTI RESIDUI (R)		ELIMINAZIONE PER PERENZIONE (P)		RESIDUI PASSIVI DA ESERCIZI PRECEDENTI (EP=RS-PR+R-P)	
		PREVISIONI DEFINITIVE DI COMPETENZA (CP)		PAGAMENTI IN C/COMPETENZA (PC)		IMPEGNI (I)		ECONOMIE DI COMPETENZA (ECP= CP- I-FPV)		RESIDUI PASSIVI DA ESERCIZIO DI COMPETENZA (EC= I-PC)	
		PREVISIONI DEFINITIVE DI CASSA (CS)		TOTALE PAGAMENTI (TP=PR+PC)		FONDO PLURIENNALE VINCOLATO (FPV)				TOTALE RESIDUI PASSIVI DA RIPORTARE (TR=EP+EC)	
MISSIONE 16	<i>Agricoltura, politiche agroalimentari e pesca</i>	RS	0,00	PR	0,00	R	0,00	P	0,00	EP	0,00
		CP	0,00	PC	0,00	I	0,00	ECP	0,00	EC	0,00
		CS	0,00	TP	0,00	FPV	0,00			TR	0,00
MISSIONE 17	<i>Energia e diversificazione delle fonti energetiche</i>	RS	0,00	PR	0,00	R	0,00	P	0,00	EP	0,00
		CP	0,00	PC	0,00	I	0,00	ECP	0,00	EC	0,00
		CS	0,00	TP	0,00	FPV	0,00			TR	0,00
MISSIONE 18	<i>Relazioni con le altre autonomie territoriali e locali</i>	RS	0,00	PR	0,00	R	0,00	P	0,00	EP	0,00
		CP	0,00	PC	0,00	I	0,00	ECP	0,00	EC	0,00
		CS	0,00	TP	0,00	FPV	0,00			TR	0,00
MISSIONE 19	<i>Relazioni internazionali</i>	RS	0,00	PR	0,00	R	0,00	P	0,00	EP	0,00
		CP	0,00	PC	0,00	I	0,00	ECP	0,00	EC	0,00
		CS	0,00	TP	0,00	FPV	0,00			TR	0,00
MISSIONE 20	<i>Fondi e accantonamenti</i>	RS	0,00	PR	0,00	R	0,00	P	0,00	EP	0,00
		CP	172.017,00	PC	0,00	I	0,00	ECP	172.017,00	EC	0,00
		CS	51.490,65	TP	0,00	FPV	0,00			TR	0,00



CONTO DEL BILANCIO - RIEPILOGO GENERALE DELLE SPESE PER MISSIONI 2017

MISSIONE	DENOMINAZIONE	RESIDUI PASSIVI AL 1/1/2017 (RS)	PAGAMENTI IN C/RESIDUI (PR)	RIACCERTAMENTI RESIDUI (R)	ELIMINAZIONE PER PERENZIONE (P)	RESIDUI PASSIVI DA ESERCIZI PRECEDENTI (EP=RS-PR+R-P)
		PREVISIONI DEFINITIVE DI COMPETENZA (CP)	PAGAMENTI IN C/COMPETENZA (PC)	IMPEGNI (I)	ECONOMIE DI COMPETENZA (ECP= CP- I-FPV)	RESIDUI PASSIVI DA ESERCIZIO DI COMPETENZA (EC= I-PC)
		PREVISIONI DEFINITIVE DI CASSA (CS)	TOTALE PAGAMENTI (TP=PR+PC)	FONDO PLURIENNALE VINCOLATO (FPV)		TOTALE RESIDUI PASSIVI DA RIPORTARE (TR=EP+EC)
MISSIONE 50	Debito pubblico	RS 0,00	PR 0,00	R 0,00	P 0,00	EP 0,00
		CP 65.500,00	PC 65.469,63	I 65.469,63	ECP 30,37	EC 0,00
		CS 65.500,00	TP 65.469,63	FPV 0,00		TR 0,00
MISSIONE 60	Anticipazioni finanziarie	RS 0,00	PR 0,00	R 0,00	P 0,00	EP 0,00
		CP 0,00	PC 0,00	I 0,00	ECP 0,00	EC 0,00
		CS 0,00	TP 0,00	FPV 0,00		TR 0,00
MISSIONE 99	Servizi per conto terzi	RS 34.991,52	PR 0,00	R -1.592,77	P 0,00	EP 33.398,75
		CP 765.000,00	PC 526.613,78	I 553.914,24	ECP 211.085,76	EC 27.300,46
		CS 799.991,52	TP 526.613,78	FPV 0,00		TR 60.699,21
TOTALE MISSIONI		RS 957.586,15	PR 579.046,29	R -183.506,40	P 0,00	EP 195.033,46
		CP 6.108.709,19	PC 3.928.484,16	I 4.657.273,14	ECP 776.378,29	EC 728.788,98
		CS 6.760.961,49	TP 4.507.530,45	FPV 675.057,76		TR 923.822,44
TOTALE GENERALE DELLE SPESE		RS 957.586,15	PR 579.046,29	R -183.506,40	P 0,00	EP 195.033,46
		CP 6.108.709,19	PC 3.928.484,16	I 4.657.273,14	ECP 776.378,29	EC 728.788,98
		CS 6.760.961,49	TP 4.507.530,45	FPV 675.057,76		TR 923.822,44



CONTO DEL BILANCIO - RIEPILOGO GENERALE DELLE SPESE 2017

MISSIONE, PROGRAMMA, TITOLO	DENOMINAZIONE	RESIDUI PASSIVI AL 1/1/2017 (RS)	PAGAMENTI IN C/RESIDUI (PR)	RIACCERTAMENTI RESIDUI (R)	ELIMINAZIONE PER PERENZIONE (P)	RESIDUI PASSIVI DA ESERCIZI PRECEDENTI (EP=RS-PR+R-P)
		PREVISIONI DEFINITIVE DI COMPETENZA (CP)	PAGAMENTI IN C/COMPETENZA (PC)	IMPEGNI (I)	ECONOMIE DI COMPETENZA (ECP= CP- I-FPV)	RESIDUI PASSIVI DA ESERCIZIO DI COMPETENZA (EC= I-PC)
		PREVISIONI DEFINITIVE DI CASSA (CS)	TOTALE PAGAMENTI (TP=PR+PC)	FONDO PLURIENNALE VINCOLATO (FPV)		TOTALE RESIDUI PASSIVI DA RIPORTARE (TR=EP+EC)
	Disavanzo di Amministrazione	CP 0,00				
Titolo 1	Spese correnti	RS 660.222,88 CP 4.066.732,72 CS 4.557.917,20	PR 361.275,04 PC 3.030.378,53 TP 3.391.653,57	R -178.989,25 I 3.544.409,33 FPV 72.742,16	P 0,00 ECP 449.581,23	EP 119.958,59 EC 514.030,80 TR 633.989,39
Titolo 2	Spese in conto capitale	RS 262.371,75 CP 1.211.476,47 CS 1.337.552,77	PR 217.771,25 PC 306.022,22 TP 523.793,47	R -2.924,38 I 493.479,94 FPV 602.315,60	P 0,00 ECP 115.680,93	EP 41.676,12 EC 187.457,72 TR 229.133,84
Titolo 3	Spese per incremento di attività finanziarie	RS 0,00 CP 0,00 CS 0,00	PR 0,00 PC 0,00 TP 0,00	R 0,00 I 0,00 FPV 0,00	P 0,00 ECP 0,00	EP 0,00 EC 0,00 TR 0,00
Titolo 4	Rimborso di prestiti	RS 0,00 CP 65.500,00 CS 65.500,00	PR 0,00 PC 65.469,63 TP 65.469,63	R 0,00 I 65.469,63 FPV 0,00	P 0,00 ECP 30,37	EP 0,00 EC 0,00 TR 0,00
Titolo 5	Chiusura anticipazioni da istituto tesoriere/cassiere	RS 0,00 CP 0,00 CS 0,00	PR 0,00 PC 0,00 TP 0,00	R 0,00 I 0,00 FPV 0,00	P 0,00 ECP 0,00	EP 0,00 EC 0,00 TR 0,00



CONTO DEL BILANCIO - RIEPILOGO GENERALE DELLE SPESE 2017

MISSIONE, PROGRAMMA, TITOLO	DENOMINAZIONE	RESIDUI PASSIVI AL 1/1/2017 (RS)		PAGAMENTI IN C/RESIDUI (PR)		RIACCERTAMENTI RESIDUI (R)		ELIMINAZIONE PER PERENZIONE (P)		RESIDUI PASSIVI DA ESERCIZI PRECEDENTI (EP=RS-PR+R-P)	
		PREVISIONI DEFINITIVE DI COMPETENZA (CP)		PAGAMENTI IN C/COMPETENZA (PC)		IMPEGNI (I)		ECONOMIE DI COMPETENZA (ECP= CP- I-FPV)		RESIDUI PASSIVI DA ESERCIZIO DI COMPETENZA (EC= I-PC)	
		PREVISIONI DEFINITIVE DI CASSA (CS)		TOTALE PAGAMENTI (TP=PR+PC)		FONDO PLURIENNALE VINCOLATO (FPV)				TOTALE RESIDUI PASSIVI DA RIPORTARE (TR=EP+EC)	
TITOLO 7	Spese per conto terzi e partite di giro	RS	34.991,52	PR	0,00	R	-1.592,77	P	0,00	EP	33.398,75
		CP	765.000,00	PC	526.613,78	I	553.914,24	ECP	211.085,76	EC	27.300,46
		CS	799.991,52	TP	526.613,78	FPV	0,00			TR	60.699,21
	TOTALE TITOLI	RS	957.586,15	PR	579.046,29	R	-183.506,40	P	0,00	EP	195.033,46
		CP	6.108.709,19	PC	3.928.484,16	I	4.657.273,14	ECP	776.378,29	EC	728.788,98
		CS	6.760.961,49	TP	4.507.530,45	FPV	675.057,76			TR	923.822,44
	TOTALE GENERALE DELLE SPESE	RS	957.586,15	PR	579.046,29	R	-183.506,40	P	0,00	EP	195.033,46
		CP	6.108.709,19	PC	3.928.484,16	I	4.657.273,14	ECP	776.378,29	EC	728.788,98
		CS	6.760.961,49	TP	4.507.530,45	FPV	675.057,76			TR	923.822,44



RIEPILOGO SPESE PER TITOLI E MACROAGGREGATI IMPEGNI

Anno: 2017

TITOLI E MACROAGGREGATI DI SPESA		Totale	di cui non ricorrenti
	TITOLO 1 - Spese correnti		
101	Redditi da lavoro dipendente	812.647,08	0,00
102	Imposte e tasse a carico dell'ente	65.161,01	0,00
103	Acquisto di beni e servizi	2.185.191,55	55.150,96
104	Trasferimenti correnti	325.938,67	0,00
105	Trasferimenti di tributi (solo per le Regioni)	0,00	0,00
106	Fondi perequativi (solo per le Regioni)	0,00	0,00
107	Interessi passivi	18.960,13	0,00
108	Altre spese per redditi da capitale	0,00	0,00
109	Rimborsi e poste correttive delle entrate	2.638,15	0,00
110	Altre spese correnti	133.872,74	0,00
100	Totale TITOLO 1	3.544.409,33	55.150,96
	TITOLO 2 - Spese in conto capitale		
201	Tributi in conto capitale a carico dell'ente	0,00	0,00
202	Investimenti fissi lordi e acquisto di terreni	492.309,42	0,00
203	Contributi agli investimenti	1.170,52	0,00
204	Altri trasferimenti in conto capitale	0,00	0,00
205	Altre spese in conto capitale	0,00	0,00
200	Totale TITOLO 2	493.479,94	0,00
	TITOLO 3 - Spese per incremento di attività finanziarie		
301	Acquisizioni di attività finanziarie	0,00	0,00
302	Concessione crediti di breve termine	0,00	0,00
303	Concessione crediti di medio - lungo termine	0,00	0,00
304	Altre spese per incremento di attività finanziarie	0,00	0,00
300	Totale TITOLO 3	0,00	0,00
	TITOLO 4 - Rimborso di prestiti		
401	Rimborso di titoli obbligazionari	0,00	0,00
402	Rimborso prestiti a breve termine	0,00	0,00
403	Rimborso mutui e altri finanziamenti a medio lungo termine	65.469,63	0,00
404	Rimborso di altre forme di indebitamento	0,00	0,00
405	Fondi per rimborso prestiti	0,00	0,00
400	Totale TITOLO 4	65.469,63	0,00
	TITOLO 5 - Chiusura anticipazioni da istituto tesoriere/cassiere		
501	Chiusura anticipazioni da istituto tesoriere/cassiere	0,00	0,00
500	Totale TITOLO 5	0,00	0,00
	TITOLO 7 - Spese per conto terzi e partite di giro		
701	Uscite per partite di giro	501.813,20	0,00
702	Uscite per conto terzi	52.101,04	0,00
700	Totale TITOLO 7	553.914,24	0,00
TOTALE IMPEGNI		4.657.273,14	55.150,96



COMUNE DI ROSATE

RENDICONTO DELLA GESTIONE 2017

Ai sensi d.lgs n° 118/2011 – Schemi di Bilancio all. n° 10

ALLEGATO “F”

**TABELLA DIMOSTRATIVA DEGLI ACCERTAMENTI ASSUNTI NELL’ESERCIZIO
IN CORSO E NEGLI ESERCIZI PRECEDENTI IMPUTATI AGLI ESERCIZI
SUCCESSIVI**



**ACCERTAMENTI ASSUNTI NELL'ESERCIZIO DI RIFERIMENTO E NEGLI ESERCIZI PRECEDENTI IMPUTATI ALL'ANNO SUCCESSIVO
CUI SI RIFERISCE IL RENDICONTO E SEGUENTI**

Anno: **2017**

TITOLI E TIPOLOGIE DI ENTRATA		Anno successivo a quello cui si riferisce il rendiconto		Secondo anno successivo a quello cui si riferisce il rendiconto		Anni successivi
		Previsioni di competenza	Accertamenti	Previsioni di competenza del bilancio pluriennale	Accertamenti	Accertamenti
	TITOLO 1 - Entrate correnti di natura tributaria, contributiva e perequativa					
10101	Tipologia 101: Imposte tasse e proventi assimilati	2.372.100,00	0,00	2.376.100,00	0,00	0,00
10104	Tipologia 104: Compartecipazioni di tributi	0,00	0,00	0,00	0,00	0,00
10301	Tipologia 301: Fondi perequativi da Amministrazioni Centrali	331.000,00	0,00	331.000,00	0,00	0,00
10302	Tipologia 302: Fondi perequativi dalla Regione o Provincia autonoma	0,00	0,00	0,00	0,00	0,00
10000	Totale TITOLO 1	2.703.100,00	0,00	2.707.100,00	0,00	0,00
	TITOLO 2 - Trasferimenti correnti					
20101	Tipologia 101: Trasferimenti correnti da Amministrazioni pubbliche	86.860,00	0,00	93.360,00	0,00	0,00
20102	Tipologia 102: Trasferimenti correnti da Famiglie	0,00	0,00	0,00	0,00	0,00
20103	Tipologia 103: Trasferimenti correnti da Imprese	800,00	0,00	800,00	0,00	0,00
20104	Tipologia 104: Trasferimenti correnti da Istituzioni Sociali Private	0,00	0,00	0,00	0,00	0,00
20105	Tipologia 105: Trasferimenti correnti dall'Unione Europea e dal Resto del Mondo	0,00	0,00	0,00	0,00	0,00
20000	Totale TITOLO 2	87.660,00	0,00	94.160,00	0,00	0,00



**ACCERTAMENTI ASSUNTI NELL'ESERCIZIO DI RIFERIMENTO E NEGLI ESERCIZI PRECEDENTI IMPUTATI ALL'ANNO SUCCESSIVO
CUI SI RIFERISCE IL RENDICONTO E SEGUENTI**

Anno: **2017**

TITOLI E TIPOLOGIE DI ENTRATA		Anno successivo a quello cui si riferisce il rendiconto		Secondo anno successivo a quello cui si riferisce il rendiconto		Anni successivi
		Previsioni di competenza	Accertamenti	Previsioni di competenza del bilancio pluriennale	Accertamenti	Accertamenti
	TITOLO 3 - Entrate extratributarie					
30100	Tipologia 100: Vendita di beni e servizi e proventi derivanti dalla gestione dei beni	954.610,00	0,00	938.310,00	0,00	0,00
30200	Tipologia 200: Proventi derivanti dall'attività di controllo e repressione delle irregolarità e degli illeciti	4.000,00	0,00	4.000,00	0,00	0,00
30300	Tipologia 300: Interessi attivi	4.300,00	0,00	4.300,00	0,00	0,00
30400	Tipologia 400: Altre entrate da redditi da capitale	0,00	0,00	0,00	0,00	0,00
30500	Tipologia 500: Rimborsi e altre entrate correnti	149.300,00	0,00	159.500,00	0,00	0,00
30000	Totale TITOLO 3	1.112.210,00	0,00	1.106.110,00	0,00	0,00
	TITOLO 4 - Entrate in conto capitale					
40100	Tipologia 100: Tributi in conto capitale	0,00	0,00	0,00	0,00	0,00
40200	Tipologia 200: Contributi agli investimenti	0,00	0,00	0,00	0,00	0,00
40300	Tipologia 300: Altri trasferimenti in conto capitale	0,00	0,00	0,00	0,00	0,00
40400	Tipologia 400: Entrate da alienazione di beni materiali e immateriali	135.000,00	0,00	0,00	0,00	0,00
40500	Tipologia 500: Altre entrate in conto capitale	260.000,00	0,00	150.000,00	0,00	0,00
40000	Totale TITOLO 4	395.000,00	0,00	150.000,00	0,00	0,00



**ACCERTAMENTI ASSUNTI NELL'ESERCIZIO DI RIFERIMENTO E NEGLI ESERCIZI PRECEDENTI IMPUTATI ALL'ANNO SUCCESSIVO
CUI SI RIFERISCE IL RENDICONTO E SEGUENTI**

Anno: **2017**

TITOLI E TIPOLOGIE DI ENTRATA		Anno successivo a quello cui si riferisce il rendiconto		Secondo anno successivo a quello cui si riferisce il rendiconto		Anni successivi
		Previsioni di competenza	Accertamenti	Previsioni di competenza del bilancio pluriennale	Accertamenti	Accertamenti
	TITOLO 5 - Entrate da riduzione di attività finanziarie					
50100	Tipologia 100: Alienazione di attività finanziarie	0,00	0,00	0,00	0,00	0,00
50200	Tipologia 200: Riscossione crediti di breve termine	0,00	0,00	0,00	0,00	0,00
50300	Tipologia 300: Riscossione crediti di medio-lungo termine	0,00	0,00	0,00	0,00	0,00
50400	Tipologia 400: Altre entrate per riduzione di attività finanziarie	0,00	0,00	0,00	0,00	0,00
50000	Totale TITOLO 5	0,00	0,00	0,00	0,00	0,00
	TITOLO 6 - Accensione prestiti					
60100	Tipologia 100: Emissione di titoli obbligazionari	0,00	0,00	0,00	0,00	0,00
60200	Tipologia 200: Accensione Prestiti a breve termine	0,00	0,00	0,00	0,00	0,00
60300	Tipologia 300: Accensione Mutui e altri finanziamenti a medio lungo termine	0,00	0,00	0,00	0,00	0,00
60400	Tipologia 400: Altre forme di indebitamento	0,00	0,00	0,00	0,00	0,00
60000	Totale TITOLO 6	0,00	0,00	0,00	0,00	0,00
	TITOLO 9 - Entrate per conto di terzi e partite di giro					
90100	Tipologia 100: Entrate per partite di giro	685.000,00	0,00	685.000,00	0,00	0,00
90200	Tipologia 200: Entrate per conto terzi	80.000,00	0,00	80.000,00	0,00	0,00
90000	Totale TITOLO 9	765.000,00	0,00	765.000,00	0,00	0,00
TOTALE ACCERTAMENTI		5.062.970,00	0,00	4.822.370,00	0,00	0,00



COMUNE DI ROSATE

RENDICONTO DELLA GESTIONE 2017

Ai sensi d.lgs n° 118/2011 – Schemi di Bilancio all. n° 10

ALLEGATO “G”

TABELLA DIMOSTRATIVA DEGLI IMPEGNI ASSUNTI NELL’ESERCIZIO IN CORSO E NEGLI ESERCIZI PRECEDENTI IMPUTATI AGLI ESERCIZI SUCCESSIVI



**IMPEGNI ASSUNTI NELL'ESERCIZIO DI RIFERIMENTO E NEGLI ESERCIZI PRECEDENTI IMPUTATI ALL'ANNO SUCCESSIVO
CUI SI RIFERISCE IL RENDICONTO E SEGUENTI**

Anno: **2017**

TITOLI E MACROAGGREGATI DI SPESA		Anno successivo a quello cui si riferisce il rendiconto		Secondo anno successivo a quello cui si riferisce il rendiconto		Anni successivi
		Previsioni di competenza	Impegni	Previsioni di competenza del bilancio pluriennale	Impegni	Impegni
	TITOLO 1 - Spese correnti					
101	Redditi da lavoro dipendente	821.320,52	19.375,52	801.945,00	0,00	0,00
102	Imposte e tasse a carico dell'ente	71.989,24	3.729,24	68.260,00	0,00	0,00
103	Acquisto di beni e servizi	2.183.262,40	2.562,40	2.183.700,00	0,00	0,00
104	Trasferimenti correnti	429.560,00	0,00	430.760,00	0,00	0,00
105	Trasferimenti di tributi (solo per le Regioni)	0,00	0,00	0,00	0,00	0,00
106	Fondi perequativi (solo per le Regioni)	0,00	0,00	0,00	0,00	0,00
107	Interessi passivi	15.900,00	0,00	12.500,00	0,00	0,00
108	Altre spese per redditi da capitale	0,00	0,00	0,00	0,00	0,00
109	Rimborsi e poste correttive delle entrate	19.000,00	0,00	19.000,00	0,00	0,00
110	Altre spese correnti	355.780,00	0,00	355.980,00	0,00	0,00
100	Totale TITOLO 1	3.896.812,16	25.667,16	3.872.145,00	0,00	0,00
	TITOLO 2 - Spese in conto capitale					
201	Tributi in conto capitale a carico dell'ente	0,00	0,00	0,00	0,00	0,00
202	Investimenti fissi lordi e acquisto di terreni	997.515,60	602.315,60	155.200,00	0,00	0,00
203	Contributi agli investimenti	10.000,00	0,00	5.000,00	0,00	0,00
204	Altri trasferimenti in conto capitale	0,00	0,00	0,00	0,00	0,00
205	Altre spese in conto capitale	0,00	0,00	0,00	0,00	0,00
200	Totale TITOLO 2	1.007.515,60	602.315,60	160.200,00	0,00	0,00



**IMPEGNI ASSUNTI NELL'ESERCIZIO DI RIFERIMENTO E NEGLI ESERCIZI PRECEDENTI IMPUTATI ALL'ANNO SUCCESSIVO
CUI SI RIFERISCE IL RENDICONTO E SEGUENTI**

Anno: 2017

TITOLI E MACROAGGREGATI DI SPESA		Anno successivo a quello cui si riferisce il rendiconto		Secondo anno successivo a quello cui si riferisce il rendiconto		Anni successivi
		Previsioni di competenza	Impegni	Previsioni di competenza del bilancio pluriennale	Impegni	Impegni
	TITOLO 3 - Spese per incremento di attività finanziarie					
301	Acquisizioni di attività finanziarie	0,00	0,00	0,00	0,00	0,00
302	Concessione crediti di breve termine	0,00	0,00	0,00	0,00	0,00
303	Concessione crediti di medio - lungo termine	0,00	0,00	0,00	0,00	0,00
304	Altre spese per incremento di attività finanziarie	0,00	0,00	0,00	0,00	0,00
300	Totale TITOLO 3	0,00	0,00	0,00	0,00	0,00
	TITOLO 4 - Rimborso di prestiti					
401	Rimborso di titoli obbligazionari	0,00	0,00	0,00	0,00	0,00
402	Rimborso prestiti a breve termine	0,00	0,00	0,00	0,00	0,00
403	Rimborso mutui e altri finanziamenti a medio lungo termine	68.700,00	0,00	72.100,00	0,00	0,00
404	Rimborso di altre forme di indebitamento	0,00	0,00	0,00	0,00	0,00
405	Fondi per rimborso prestiti	0,00	0,00	0,00	0,00	0,00
400	Totale TITOLO 4	68.700,00	0,00	72.100,00	0,00	0,00
	TITOLO 5 - Chiusura anticipazioni da istituto tesoriere/cassiere					
501	Chiusura anticipazioni da istituto tesoriere/cassiere	0,00	0,00	0,00	0,00	0,00
500	Totale TITOLO 5	0,00	0,00	0,00	0,00	0,00
	TITOLO 7 - Spese per conto terzi e partite di giro					
701	Uscite per partite di giro	685.000,00	0,00	685.000,00	0,00	0,00
702	Uscite per conto terzi	80.000,00	0,00	80.000,00	0,00	0,00
700	Totale TITOLO 7	765.000,00	0,00	765.000,00	0,00	0,00



**IMPEGNI ASSUNTI NELL'ESERCIZIO DI RIFERIMENTO E NEGLI ESERCIZI PRECEDENTI IMPUTATI ALL'ANNO SUCCESSIVO
CUI SI RIFERISCE IL RENDICONTO E SEGUENTI**

Anno: **2017**

TITOLI E MACROAGGREGATI DI SPESA	Anno successivo a quello cui si riferisce il rendiconto		Secondo anno successivo a quello cui si riferisce il rendiconto		Anni successivi
	Previsioni di competenza	Impegni	Previsioni di competenza del bilancio pluriennale	Impegni	Impegni
TOTALE IMPEGNI	5.738.027,76	627.982,76	4.869.445,00	0,00	0,00



COMUNE DI ROSATE

RENDICONTO DELLA GESTIONE 2017

Ai sensi d.lgs n° 118/2011 – Schemi di Bilancio all. n° 10

ALLEGATO “H”

COSTI PER MISSIONI



Costi per missione - Anno 2017

COMPONENTI NEGATIVI DELLA GESTIONE																	
Missioni		<i>Consumi materie prime</i>		<i>Prestazioni di servizi e Trasferimenti e contributi</i>				<i>Utilizzo beni di terzi</i>	<i>Personale</i>	<i>Ammortamenti e svalutazioni</i>				<i>Accantonamenti</i>		<i>Oneri diversi di gestione</i>	Totale componenti negativi della gestione
		Acquisto di materie prime e/o beni di consumo	Variazioni nelle rimanenze di materie prime e/o beni di consumo (+/-)	Prestazioni di servizi	Trasferim. correnti	Contributi agli investimenti ad Amministrazioni pubbliche	Contributi agli investimenti ad altri soggetti	Utilizzo beni di terzi	Personale	Ammort. immobilizz. Immateriali	Ammort. immobilizz. materiali	Altre svalutazioni delle immobilizzazioni	Svalutazione dei crediti	Accantonamento per rischi	Altri accantonamenti	Oneri diversi di gestione	
01	Servizi istituzionali, generali e di gestione	11.832,83	0,00	318.051,08	13.566,18	0,00	0,00	5.896,34	529.250,96	0,00	0,00	0,00	0,00	0,00	0,00	24.528,56	903.125,95
02	Giustizia	0,00	0,00	0,00	0,00	0,00	0,00	0,00	0,00	0,00	0,00	0,00	0,00	0,00	0,00	0,00	0,00
03	Ordine pubblico e sicurezza	6.166,61	0,00	9.652,55	96.350,00	0,00	0,00	0,00	99.828,36	0,00	0,00	0,00	0,00	0,00	0,00	2.794,80	214.792,32
04	Istruzione e diritto allo studio	11.218,86	0,00	630.028,15	45.160,08	0,00	0,00	0,00	72.804,51	0,00	0,00	0,00	0,00	0,00	0,00	4.446,15	763.657,75
05	Tutela e valorizzazione dei beni e delle attività culturali	520,50	0,00	19.934,48	24.050,00	0,00	0,00	0,00	0,00	0,00	0,00	0,00	0,00	0,00	0,00	163.099,52	207.604,50
06	Politiche giovanili, sport e tempo libero	0,00	0,00	39.664,75	2.500,00	0,00	0,00	0,00	0,00	0,00	0,00	0,00	0,00	0,00	0,00	1.265,75	43.430,50
07	Turismo	0,00	0,00	0,00	0,00	0,00	0,00	0,00	0,00	0,00	0,00	0,00	0,00	0,00	0,00	0,00	0,00
08	Assetto del territorio ed edilizia abitativa	0,00	0,00	31.845,70	332,37	0,00	1.170,52	0,00	0,00	0,00	0,00	0,00	0,00	0,00	0,00	0,00	33.348,59
09	Sviluppo sostenibile e tutela del territorio e dell'ambiente	1.457,92	0,00	749.397,35	864,15	0,00	0,00	0,00	57.628,55	0,00	0,00	0,00	0,00	0,00	0,00	256,64	809.604,61
10	Trasporti e diritto alla mobilità	2.606,63	0,00	155.720,46	0,00	0,00	0,00	0,00	0,00	0,00	0,00	0,00	0,00	0,00	0,00	1.136,07	159.463,16
11	Soccorso civile	0,00	0,00	1.498,77	1.000,00	0,00	0,00	0,00	0,00	0,00	0,00	0,00	0,00	0,00	0,00	228,96	2.727,73
12	Diritti sociali, politiche sociali e famiglia	0,00	0,00	185.524,92	138.150,05	0,00	0,00	0,00	53.134,70	0,00	0,00	0,00	0,00	0,00	0,00	3.488,35	380.298,02
13	Tutela della salute	0,00	0,00	0,00	0,00	0,00	0,00	0,00	0,00	0,00	0,00	0,00	0,00	0,00	0,00	0,00	0,00



Costi per missione - Anno 2017

COMPONENTI NEGATIVI DELLA GESTIONE																	
Missioni	Consumi materie prime		Prestazioni di servizi e Trasferimenti e contributi				Utilizzo beni di terzi	Personale	Ammortamenti e svalutazioni				Accantonamenti		Oneri diversi di gestione	Totale componenti negativi della gestione	
	Acquisto di materie prime e/o beni di consumo	Variazioni nelle rimanenze di materie prime e/o beni di consumo (+/-)	Prestazioni di servizi	Trasferim. correnti	Contributi agli investimenti ad Amministrazioni pubbliche	Contributi agli investimenti ad altri soggetti	Utilizzo beni di terzi	Personale	Ammort. immobilizz. Immateriali	Ammort. immobilizz. materiali	Altre svalutazioni delle immobilizzazioni	Svalutazione dei crediti	Accantonamento per rischi	Altri accantonamenti	Oneri diversi di gestione		
14	Sviluppo economico e competitività	0,00	0,00	4.173,65	2.868,23	0,00	0,00	0,00	0,00	0,00	0,00	0,00	0,00	0,00	0,00	427,10	7.468,98
15	Politiche per il lavoro e la formazione professionale	0,00	0,00	0,00	1.097,61	0,00	0,00	0,00	0,00	0,00	0,00	0,00	0,00	0,00	0,00	0,00	1.097,61
16	Agricoltura, politiche agroalimentari e pesca	0,00	0,00	0,00	0,00	0,00	0,00	0,00	0,00	0,00	0,00	0,00	0,00	0,00	0,00	0,00	0,00
17	Energia e diversificazione delle fonti energetiche	0,00	0,00	0,00	0,00	0,00	0,00	0,00	0,00	0,00	0,00	0,00	0,00	0,00	0,00	0,00	0,00
18	Relazioni con le altre autonomie territoriali e locali	0,00	0,00	0,00	0,00	0,00	0,00	0,00	0,00	0,00	0,00	0,00	0,00	0,00	0,00	0,00	0,00
19	Relazioni internazionali	0,00	0,00	0,00	0,00	0,00	0,00	0,00	0,00	0,00	0,00	0,00	0,00	0,00	0,00	0,00	0,00
20	Fondi e accantonamenti	0,00	0,00	0,00	0,00	0,00	0,00	0,00	0,00	0,00	0,00	0,00	0,00	0,00	0,00	0,00	0,00
50	Debito pubblico	0,00	0,00	0,00	0,00	0,00	0,00	0,00	0,00	0,00	0,00	0,00	0,00	0,00	0,00	0,00	0,00
60	Anticipazioni finanziarie	0,00	0,00	0,00	0,00	0,00	0,00	0,00	0,00	0,00	0,00	0,00	0,00	0,00	0,00	0,00	0,00
99	Servizi per conto terzi	0,00	0,00	0,00	0,00	0,00	0,00	0,00	0,00	0,00	0,00	0,00	0,00	0,00	0,00	0,00	0,00
TOTALE COSTI/ONERI		33.803,35	0,00	2.145.491,86	325.938,67	0,00	1.170,52	5.896,34	812.647,08	0,00	0,00	0,00	0,00	0,00	0,00	201.671,90	3.526.619,72



Costi per missione - Anno 2017

		<u>ONERI FINANZIARI</u>		<u>RETTIFICHE VALORE ATTIVITA' FINANZIARIE</u>		<u>COMPONENTI ED ONERI STRAORDINARI</u>							
		<i>Oneri finanziari</i>		<i>Svalutazioni</i>		<i>Oneri straordinari</i>				<i>Imposte</i>			
Missioni		Interessi ed altri oneri finanziari	Totale oneri finanziari	Svalutazioni	Totale rettifiche di valore attività finanziarie	Sopravven. passive e insussistenze dell'attivo	Minusvalenze patrimoniali	Trasferimenti in conto capitale	Altri oneri straordinari	Totale oneri straordinari	Imposte	Totale imposte	TOTALE COSTI PER MISSIONE
01	Servizi istituzionali, generali e di gestione	0,00	0,00	0,00	0,00	0,00	0,00	0,00	0,00	0,00	33.387,42	33.387,42	936.513,37
02	Giustizia	0,00	0,00	0,00	0,00	0,00	0,00	0,00	0,00	0,00	0,00	0,00	0,00
03	Ordine pubblico e sicurezza	0,00	0,00	0,00	0,00	0,00	0,00	0,00	0,00	0,00	6.461,23	6.461,23	221.253,55
04	Istruzione e diritto allo studio	7.466,08	7.466,08	0,00	0,00	0,00	0,00	0,00	0,00	0,00	4.961,51	4.961,51	776.085,34
05	Tutela e valorizzazione dei beni e delle attività culturali	0,00	0,00	0,00	0,00	0,00	0,00	0,00	0,00	0,00	0,00	0,00	207.604,50
06	Politiche giovanili, sport e tempo libero	0,00	0,00	0,00	0,00	0,00	0,00	0,00	0,00	0,00	0,00	0,00	43.430,50
07	Turismo	0,00	0,00	0,00	0,00	0,00	0,00	0,00	0,00	0,00	0,00	0,00	0,00
08	Assetto del territorio ed edilizia abitativa	0,00	0,00	0,00	0,00	0,00	0,00	0,00	0,00	0,00	0,00	0,00	33.348,59
09	Sviluppo sostenibile e tutela del territorio e dell'ambiente	11.494,05	11.494,05	0,00	0,00	0,00	0,00	0,00	0,00	0,00	3.992,52	3.992,52	825.091,18
10	Trasporti e diritto alla mobilità	0,00	0,00	0,00	0,00	0,00	0,00	0,00	0,00	0,00	0,00	0,00	159.463,16
11	Soccorso civile	0,00	0,00	0,00	0,00	0,00	0,00	0,00	0,00	0,00	0,00	0,00	2.727,73
12	Diritti sociali, politiche sociali e famiglia	0,00	0,00	0,00	0,00	0,00	0,00	0,00	0,00	0,00	3.599,57	3.599,57	383.897,59
13	Tutela della salute	0,00	0,00	0,00	0,00	0,00	0,00	0,00	0,00	0,00	0,00	0,00	0,00



Costi per missione - Anno 2017

		<u>ONERI FINANZIARI</u>		<u>RETTIFICHE VALORE ATTIVITA' FINANZIARIE</u>		<u>COMPONENTI ED ONERI STRAORDINARI</u>							
		<i>Oneri finanziari</i>		<i>Svalutazioni</i>		<i>Oneri straordinari</i>				<i>Imposte</i>			
Missioni		Interessi ed altri oneri finanziari	Totale oneri finanziari	Svalutazioni	Totale rettifiche di valore attività finanziarie	Sopravven. passive e insussistenze dell'attivo	Minusvalenze patrimoniali	Trasferimenti in conto capitale	Altri oneri straordinari	Totale oneri straordinari	Imposte	Totale imposte	TOTALE COSTI PER MISSIONE
14	Sviluppo economico e competitività	0,00	0,00	0,00	0,00	0,00	0,00	0,00	0,00	0,00	0,00	0,00	7.468,98
15	Politiche per il lavoro e la formazione professionale	0,00	0,00	0,00	0,00	0,00	0,00	0,00	0,00	0,00	0,00	0,00	1.097,61
16	Agricoltura, politiche agroalimentari e pesca	0,00	0,00	0,00	0,00	0,00	0,00	0,00	0,00	0,00	0,00	0,00	0,00
17	Energia e diversificazione delle fonti energetiche	0,00	0,00	0,00	0,00	0,00	0,00	0,00	0,00	0,00	0,00	0,00	0,00
18	Relazioni con le altre autonomie territoriali e locali	0,00	0,00	0,00	0,00	0,00	0,00	0,00	0,00	0,00	0,00	0,00	0,00
19	Relazioni internazionali	0,00	0,00	0,00	0,00	0,00	0,00	0,00	0,00	0,00	0,00	0,00	0,00
20	Fondi e accantonamenti	0,00	0,00	0,00	0,00	0,00	0,00	0,00	0,00	0,00	0,00	0,00	0,00
50	Debito pubblico	0,00	0,00	0,00	0,00	0,00	0,00	0,00	0,00	0,00	0,00	0,00	0,00
60	Anticipazioni finanziarie	0,00	0,00	0,00	0,00	0,00	0,00	0,00	0,00	0,00	0,00	0,00	0,00
99	Servizi per conto terzi	0,00	0,00	0,00	0,00	0,00	0,00	0,00	0,00	0,00	0,00	0,00	0,00
TOTALE COSTI/ONERI		18.960,13	18.960,13	0,00	0,00	0,00	0,00	0,00	0,00	0,00	52.402,25	52.402,25	3.597.982,10



COMUNE DI ROSATE

RENDICONTO DELLA GESTIONE 2017

Ai sensi d.lgs n° 118/2011 – Schemi di Bilancio all. n° 10

ALLEGATO “I”

PIANO DEGLI INDICATORI



Piano degli indicatori di bilancio
Indicatori sintetici
Rendiconto esercizio 2017

TIPOLOGIA INDICATORE		DEFINIZIONE	VALORE INDICATORE (dati percentuali)
			2017
01	Rigidità strutturale di bilancio		
01.1	Incidenza spese rigide (ripiano disavanzo, personale e debito) su entrate correnti	[ripiano disavanzo a carico dell'esercizio + Impegni (Macroaggregati 1.1 "Redditi di lavoro dipendente" + pdc 1.02.01.01.000 "IRAP" - FPV entrata concernente il Macroaggregato 1.1 + FPV personale in uscita 1.1 + 1.7 "Interessi passivi" + Titolo 4 Rimborso prestiti)] / (Accertamenti primi tre titoli Entrate.)	21,0697
02	Entrate correnti		
02.1	Incidenza degli accertamenti di parte corrente sulle previsioni iniziali di parte corrente	Totale accertamenti primi tre titoli di entrata / Stanziamenti iniziali di competenza dei primi tre titoli delle Entrate	106,9082
02.2	Incidenza degli accertamenti di parte corrente sulle previsioni definitive di parte corrente	Totale accertamenti primi tre titoli di entrata / Stanziamenti definitivi di competenza dei primi tre titoli delle Entrate	103,2214
02.3	Incidenza degli accertamenti delle entrate proprie sulle previsioni iniziali di parte corrente	Totale accertamenti (pdc E.1.01.00.00.000 "Tributi" - "Compartecipazioni di tributi" E.1.01.04.00.000 + E.3.00.00.00.000 "Entrate extratributarie") / Stanziamenti iniziali di competenza dei primi tre titoli delle Entrate	94,26
02.4	Incidenza degli accertamenti delle entrate proprie sulle previsioni iniziali di parte corrente	Totale accertamenti (pdc E.1.01.00.00.000 "Tributi" - "Compartecipazioni di tributi" E.1.01.04.00.000 + E.3.00.00.00.000 "Entrate extratributarie") / Stanziamenti definitivi di competenza dei primi tre titoli delle Entrate	109,8789
02.5	Incidenza degli incassi correnti sulle previsioni iniziali di parte corrente	Totale incassi c/competenza e c/residui dei primi tre titoli di entrata / Stanziamenti iniziali di cassa dei primi tre titoli delle Entrate	70,3757
02.6	Incidenza degli incassi correnti sulle previsioni definitive di parte corrente	Totale incassi c/competenza e c/residui dei primi tre titoli di entrata / Stanziamenti definitivi di cassa dei primi tre titoli delle Entrate	69,2356
02.7	Incidenza degli incassi delle entrate proprie sulle previsioni iniziali di parte corrente	Totale incassi c/competenza e c/residui (pdc E.1.01.00.00.000 "Tributi" - "Compartecipazioni di tributi" E.1.01.04.00.000 + E.3.00.00.00.000 "Entrate extratributarie") / Stanziamenti iniziali di cassa dei primi tre titoli delle Entrate	60,9113
02.8	Incidenza degli incassi delle entrate proprie sulle previsioni iniziali di parte corrente	Totale incassi c/competenza e c/residui (pdc E.1.01.00.00.000 "Tributi" - "Compartecipazioni di tributi" E.1.01.04.00.000 + E.3.00.00.00.000 "Entrate extratributarie") / Stanziamenti definitivi di cassa dei primi tre titoli delle Entrate	59,9245
03	Anticipazioni dell'Istituto tesoriere		
03.1	Utilizzo medio	Sommatoria degli utilizzi giornalieri delle anticipazioni nell'esercizio / (365 x max previsto dalla norma)	0



Piano degli indicatori di bilancio
Indicatori sintetici
Rendiconto esercizio 2017

TIPOLOGIA INDICATORE		DEFINIZIONE	VALORE INDICATORE (dati percentuali)
			2017
03.2	Anticipazione chiuse solo contabilmente	Anticipazione di tesoreria all'inizio dell'esercizio successivo / max previsto dalla norma	0
04	Spese di personale		
04.1	Incidenza della spesa di personale sulla spesa corrente	(Macr. 1.1 + pdc 1.02.01.01 "IRAP" + FPV personale in uscita 1.1 - FPV personale in entrata concernente il Macr. 1.1) / (Titolo I - FCDE corrente+ FPV macroaggr. 1.1 - FPV di entrata concernente il mac 1.1)	23,1499
04.2	Incidenza del salario accessorio ed incentivante rispetto al totale della spesa di personale Indica il peso delle componenti afferenti la contrattazione decentrata dell'ente rispetto al totale dei redditi da lavoro	(pdc 1.01.01.004 + 1.01.01.008 "indennità e altri compensi al personale a tempo indeterminato e determinato" + pdc 1.01.01.003 + 1.01.01.007 "straordinario al personale a tempo indeterminato e determinato" + FPV in uscita Macroaggregato 1.1 - FPV di entrata Macroaggregato 1.1) / (Macroaggregato 1.1 + pdc 1.02.01.01 "IRAP" - FPV di entrata Macroaggregato 1.1 + FPV spesa Macroaggregato 1.1)	-7,1036
04.3	Incidenza spesa personale flessibile rispetto al totale della spesa di personale Indica come gli enti soddisfano le proprie esigenze di risorse umane, mixando le varie alternative contrattuali più rigide (personale dipendente) o meno rigide (forme di lavoro flessibile)	(pdc 1.03.02.010.000 "Consulenze" + pdc 1.03.02.12.000 "lavoro flessibile/LSU/Lavoro interinale" + pdc U.1.03.02.11.000 "Prestazioni professionali e specialistiche") / (Macr. 1.1 + pdc 1.02.01.01.000 "IRAP" + FPV in uscita concernente il macr. 1.1 - FPV in entrata macr. 1.1)	6,6425
04.4	Spesa di personale procapite (Indicatore di equilibrio dimensionale in valore assoluto)	Impegni (Macroaggregato 1.1 "Redditi di lavoro dipendente" + pdc 1.02.01.01.000 "IRAP" + FPV personale in uscita 1.1 - FPV personale in entrata concernente il Macroaggregato 1.1) / popolazione residente al 1° gennaio (al 1° gennaio dell'esercizio di riferimento o, se non disponibile, al 1° gennaio dell'ultimo anno disponibile)	14840,1585
05	Esterneizzazione dei servizi		
05.1	Indicatore di esternalizzazione dei servizi	(pdc U.1.03.02.15.000 "Contratti di servizio pubblico" + pdc U.1.04.03.01.000 "Trasferimenti correnti a imprese controllate" + pdc U.1.04.03.02.000 "Trasferimenti correnti a altre imprese partecipate") / totale spese Titolo I	36,6292
06	Interessi passivi		
06.1	Incidenza degli interessi passivi sulle entrate correnti	Impegni Macroaggregato 1.7 "Interessi passivi" / Accertamenti primi tre titoli delle Entrate ("Entrate correnti")	0,448
06.2	Incidenza degli interessi sulle anticipazioni sul totale degli interessi passivi	Impegni voce del pdc U.1.07.06.04.000 "Interessi passivi su anticipazioni di tesoreria" / Impegni Macroaggregato 1.7 "Interessi passivi"	0
06.3	Incidenza interessi di mora sul totale della spesa per interessi passivi	Impegni voce del pdc U.1.07.06.02.000 "Interessi di mora" / Impegni Macroaggregato 1.7 "Interessi passivi"	0



Piano degli indicatori di bilancio
Indicatori sintetici
Rendiconto esercizio 2017

TIPOLOGIA INDICATORE		DEFINIZIONE	VALORE INDICATORE (dati percentuali)
			2017
07	Investimenti		
07.1	Incidenza investimenti sul totale della spesa corrente e in conto capitale	Impegni (Macroaggregato 2.2 "Investimenti fissi lordi e acquisto di terreni" + Macroaggregato 2.3 "Contributi agli investimenti") / totale Impegni Tit. I + II	12,2212
07.2	Investimenti diretti procapite (in valore assoluto)	Impegni per Macroaggregato 2.2 "Investimenti fissi lordi e acquisto di terreni" / popolazione residente al 1° gennaio (al 1° gennaio dell'esercizio di riferimento o, se non disponibile, al 1° gennaio dell'ultimo anno disponibile)	8990,3108
07.3	Contributi agli investimenti procapite (in valore assoluto)	Impegni per Macroaggregato 2.3 "Contributi agli investimenti" / popolazione residente (al 1° gennaio dell'esercizio di riferimento o, se non disponibile, al 1° gennaio dell'ultimo anno disponibile)	21,3755
07.4	Investimenti complessivi procapite (in valore assoluto)	Impegni per Macroaggregati 2.2 "Investimenti fissi lordi e acquisto di terreni" e 2.3 "Contributi agli investimenti" / popolazione residente (al 1° gennaio dell'esercizio di riferimento o, se non disponibile, al 1° gennaio dell'ultimo anno disponibile)	9011,6863
07.5	Quota investimenti complessivi finanziati dal risparmio corrente	Margine corrente di competenza / Impegni + relativi FPV (Macroaggregato 2.2 "Investimenti fissi lordi e acquisto di terreni" + Macroaggregato 2.3 "Contributi agli investimenti")	0
07.6	Quota investimenti complessivi finanziati dal saldo positivo delle partite finanziarie	Saldo positivo delle partite finanziarie / Impegni + relativi FPV (Macroaggregato 2.2 "Investimenti fissi lordi e acquisto di terreni" + Macroaggregato 2.3 "Contributi agli investimenti")	0
07.7	Quota investimenti complessivi finanziati da debito	Accertamenti (Titolo 6 "Accensione prestiti" - Categoria 6.02.02 "Anticipazioni" - Categoria 6.03.03 "Accensione prestiti a seguito di escussione di garanzie" - Accensioni di prestiti da rinegoziazioni) / Impegni + relativi FPV (Macroaggregato 2.2 "Investimenti fissi lordi e acquisto di terreni" + Macroaggregato 2.3 "Contributi agli investimenti")	0
08	Analisi dei residui		
08.1	Incidenza nuovi residui passivi di parte corrente su stock residui passivi correnti	Totale residui passivi titolo 1 di competenza dell'esercizio / Totale residui passivi titolo 1 al 31 dicembre	81,0788
08.2	Incidenza nuovi residui passivi in c/capitale su stock residui passivi in conto capitale al 31 dicembre	Totale residui passivi titolo 2 di competenza dell'esercizio / Totale residui passivi titolo 2 al 31 dicembre	81,8115
08.3	Incidenza nuovi residui passivi per incremento attività finanziarie su stock residui passivi per incremento attività finanziarie al 31 dicembre	Totale residui passivi titolo 3 di competenza dell'esercizio / Totale residui passivi titolo 3 al 31 dicembre	0
08.4	Incidenza nuovi residui attivi di parte corrente su stock residui attivi di parte corrente	Totale residui attivi titoli 1,2,3 di competenza dell'esercizio / Totale residui attivi titoli 1, 2 e 3 al 31 dicembre	78,6361



Piano degli indicatori di bilancio
Indicatori sintetici
Rendiconto esercizio 2017

TIPOLOGIA INDICATORE		DEFINIZIONE	VALORE INDICATORE (dati percentuali)
			2017
08.5	Incidenza nuovi residui attivi in c/capitale su stock residui attivi in c/capitale	Totale residui attivi titolo 4 di competenza dell'esercizio / Totale residui attivi titolo 4 al 31 dicembre	100
08.6	Incidenza nuovi residui attivi per riduzione di attività finanziarie su stock residui attivi per riduzione di attività finanziarie	Totale residui attivi titolo 5 di competenza dell'esercizio / Totale residui attivi titolo 5 al 31 dicembre	0
09	Smaltimento debiti non finanziari		
09.1	Smaltimento debiti commerciali nati nell'esercizio	Pagamenti di competenza (Macroaggregati 1.3 "Acquisto di beni e servizi" + 2.2 "Investimenti fissi lordi e acquisto di terreni") / Impegni di competenza (Macroaggregati 1.3 "Acquisto di beni e servizi" + 2.2 "Investimenti fissi lordi e acquisto di terreni")	76,5741
09.2	Smaltimento debiti commerciali nati negli esercizi precedenti	Pagamenti c/residui (Macroaggregati 1.3 "Acquisto di beni e servizi" + 2.2 "Investimenti fissi lordi e acquisto di terreni") / stock residui al 1° gennaio (Macroaggregati 1.3 "Acquisto di beni e servizi" + 2.2 "Investimenti fissi lordi e acquisto di terreni")	69,1401
09.3	Smaltimento debiti verso altre amministrazioni pubbliche nati nell'esercizio	Pagamenti di competenza [Trasferimenti correnti a Amm. Pub. (U.1.04.01.00.000) + Trasferimenti di tributi (U.1.05.00.00.000) + Fondi perequativi (U.1.06.00.00.000) + Contributi agli investimenti a Amm. Pub. (U.2.03.01.00.000) + Altri trasferimenti in conto capitale (U.2.04.01.00.000 + U.2.04.11.00.000 + U.2.04.16.00.000 + U.2.04.21.00.000)] / Impegni di competenza [Trasferimenti correnti a Amm. Pub. (U.1.04.01.00.000) + Trasferimenti di tributi (U.1.05.00.00.000) + Fondi perequativi (U.1.06.00.00.000) + Contributi agli investimenti a Amm. Pub. (U.2.03.01.00.000) + Altri trasferimenti in conto capitale (U.2.04.01.00.000 + U.2.04.11.00.000 + U.2.04.16.00.000 + U.2.04.21.00.000)]	94,3528
09.4	Smaltimento debiti verso altre amministrazioni pubbliche nati nell'esercizio	Pagamenti in c/residui [Trasferimenti correnti a Amm. Pub. (U.1.04.01.00.000) + Trasferimenti di tributi (U.1.05.00.00.000) + Fondi perequativi (U.1.06.00.00.000) + Contributi agli investimenti a Amm. Pub. (U.2.03.01.00.000) + Altri trasferimenti in conto capitale (U.2.04.01.00.000 + U.2.04.11.00.000 + U.2.04.16.00.000 + U.2.04.21.00.000)] / stock residui al 1° gennaio [Trasferimenti correnti a Amm. Pub. (U.1.04.01.00.000) + Trasferimenti di tributi (U.1.05.00.00.000) + Fondi perequativi (U.1.06.00.00.000) + Contributi agli investimenti a Amm. Pub. (U.2.03.01.00.000) + Altri trasferimenti in conto capitale (U.2.04.01.00.000 + U.2.04.11.00.000 + U.2.04.16.00.000 + U.2.04.21.00.000)]	29,0423
09.5	Indicatore annuale di tempestività dei pagamenti	Somma, per ciascuna fattura emessa a titolo corrispettivo di una transazione commerciale, dei giorni effettivi intercorrenti tra la data di scadenza della fattura o richiesta equivalente di pagamento e la data di pagamento ai fornitori moltiplicata per l'importo dovuto, rapportata alla somma degli importi pagati nel periodo di riferimento.	0
10	Debiti finanziari		
10.1	Incidenza estinzioni debiti finanziari	Impegni per estinzioni anticipate / Debito da finanziamento al 31 dicembre anno precedente	0



Piano degli indicatori di bilancio
Indicatori sintetici
Rendiconto esercizio 2017

TIPOLOGIA INDICATORE		DEFINIZIONE	VALORE INDICATORE (dati percentuali)
			2017
10.2	Incidenza estinzioni ordinarie debiti finanziari	(Totale impegni Titolo 4 della spesa - Impegni estinzioni anticipate) / Debito da finanziamento al 31 dicembre anno precedente	0
10.3	Sostenibilità debiti finanziari	Impegni [(Totale 1.7 "Interessi passivi" - "Interessi di mora" (U.1.07.06.02.000) - "Interessi per anticipazioni prestiti" (U.1.07.06.04.000) + Titolo 4 della spesa - estinzioni anticipate) - (Accertamenti Entrate categoria E.4.02.06.00.000 "Contributi agli investimenti direttamente destinati al rimborso di prestiti da amministrazioni pubbliche" + "Trasferimenti in conto capitale per assunzione di debiti dell'amministrazione da parte di amministrazioni pubbliche" (E.4.03.01.00.000) + "Trasferimenti in conto capitale da parte di amministrazioni pubbliche per cancellazione di debiti dell'amministrazione" (E.4.03.04.00.000))] / Accertamenti Titoli nn. 1, 2 e 3	1,995
10.4	Indebitamento procapite	Debito di finanziamento al 31/12 (2) / popolazione residente (al 1° gennaio dell'esercizio di riferimento o, se non disponibile, al 1° gennaio dell'ultimo anno disponibile)	0
11	Indebitamento procapite		
11.1	Incidenza quota libera di parte corrente nell'avanzo	Quota libera di parte corrente dell'avanzo / Avanzo di amministrazione	0
11.2	Incidenza quota libera in c/capitale nell'avanzo	Quota libera in conto capitale dell'avanzo / Avanzo di amministrazione	0
11.3	Incidenza quota accantonata nell'avanzo	Quota accantonata dell'avanzo / Avanzo di amministrazione	0
11.4	Incidenza quota vincolata nell'avanzo	Quota vincolata dell'avanzo / Avanzo di amministrazione	0
12	Disavanzo di amministrazione		
12.1	Quota disavanzo ripianato nell'esercizio	(Disavanzo di amministrazione esercizio precedente - Disavanzo di amministrazione esercizio in corso) / Totale Disavanzo esercizio precedente	0
12.2	Incremento del disavanzo rispetto all'esercizio precedente	(Disavanzo di amministrazione esercizio in corso - Disavanzo di amministrazione esercizio precedente) / Totale Disavanzo esercizio precedente	0
12.3	Sostenibilità patrimoniale del disavanzo	Totale disavanzo di amministrazione / Patrimonio netto	0
12.4	Sostenibilità disavanzo effettivamente a carico dell'esercizio	Disavanzo iscritto in spesa del conto del bilancio / Accertamenti dei titoli 1, 2 e 3 delle entrate	0



Piano degli indicatori di bilancio
Indicatori sintetici
Rendiconto esercizio 2017

TIPOLOGIA INDICATORE		DEFINIZIONE	VALORE INDICATORE (dati percentuali)
			2017
13	Debiti fuori bilancio		
13.1	Debiti riconosciuti e finanziati	Importo Debiti riconosciuti e finanziati / Totale impegni titolo I e titolo II	0
13.2	Debiti in corso di riconoscimento	Importo debiti fuori bilancio in corso di riconoscimento / Totale accertamento entrate dei titoli 1, 2 e 3	0
13.3	Debiti riconosciuti e in corso di finanziamento	Importo Debiti fuori bilancio riconosciuti e in corso di finanziamento / Totale accertamento entrate dei titoli 1, 2 e 3	0
14	Fondo pluriennale vincolato		
14.1	Utilizzo del FPV	(Fondo pluriennale vincolato corrente e capitale iscritto in entrata del bilancio - Quota del fondo pluriennale vincolato corrente e capitale non utilizzata nel corso dell'esercizio e rinviata agli esercizi successivi) / Fondo pluriennale vincolato corrente e capitale iscritto in entrata nel bilancio	0
15	Partite di giro e conto terzi		
15.1	Incidenza partite di giro e conto terzi in entrata	Totale accertamenti Entrate per conto terzi e partite di giro - Entrate derivanti dalla gestione degli incassi vincolati degli enti locali (F.9.01.99.06.000) / Totale accertamenti primi tre titoli di entrata	13,0885
15.2	Incidenza partite di giro e conto terzi in uscita	Totale impegni Uscite per conto terzi e partite di giro - Uscite derivanti dalla gestione degli incassi vincolati degli enti locali (U.7.01.99.06.000) / Totale impegni primo titolo di spesa	15,6278



Piano degli indicatori di bilancio
Indicatori analitici concernenti la composizione delle entrate e l'effettiva capacità di riscossione
Rendiconto esercizio 2017

Titolo Tipologia	Denominazione	Composizione delle entrate (valori percentuali)			Percentuale di riscossione				
		Previsioni iniziali competenza / totale previsioni iniziali competenza	Previsioni definitive competenza / totale previsioni definitive competenza	Accertamenti / Totale Accertamenti	% di riscossione prevista nel bilancio di previsione iniziale: Previsioni iniziali cassa / (previsioni iniziali competenza + residui)	% di riscossione prevista nelle previsioni definitive: Previsioni definitive cassa / (previsioni definitive competenza + residui)	% di riscossione complessiva: (Riscossioni c/comp+ Riscossioni c/residui) / (Accertamenti + residui definitivi iniziali)	% di riscossione dei crediti esigibili nell'esercizio: Riscossioni c/comp / Accertamenti di competenza	% di riscossione dei crediti esigibili negli esercizi precedenti: Riscossioni c/residui / residui definitivi iniziali
TITOLO 1	TITOLO 1: Entrate correnti di natura tributaria, contributiva e perequativa								
10101	Tipologia 101: Imposte tasse e proventi assimilati	47,2761	45,3224	50,0648	99,9172	101,358	62,1316	62,8025	59,7842
10104	Tipologia 104: Compartecipazioni di tributi	0	0	0	0	0	0	0	0
10301	Tipologia 301: Fondi perequativi da Amministrazioni Centrali	5,9112	6,3801	6,5439	100	100	98,2591	98,1295	100
10302	Tipologia 302: Fondi perequativi dalla Regione o Provincia autonoma	0	0	0	0	0	0	0	0
10000	Totale TITOLO 1: Entrate correnti di natura tributaria, contributiva e perequativa	53,1873	51,7026	56,6087	99,9248	101,2172	65,6891	66,8862	61,1083
TITOLO 2	TITOLO 2: Trasferimenti correnti								
20101	Tipologia 101: Trasferimenti correnti da Amministrazioni pubbliche	2,6231	3,5069	3,3363	100	98,7899	76,8719	72,2091	99,9407
20102	Tipologia 102: Trasferimenti correnti da Famiglie	0	0	0	0	0	0	0	0
20103	Tipologia 103: Trasferimenti correnti da Imprese	0,0161	0,0251	0,0185	100	100	53,4759	53,4759	0
20104	Tipologia 104: Trasferimenti correnti da Istituzioni Sociali Private	0	0	0	0	0	0	0	0
20105	Tipologia 105: Trasferimenti correnti dall'Unione Europea e dal Resto del Mondo	0	0	0	0	0	0	0	0
20000	Totale TITOLO 2: Trasferimenti correnti	2,6391	3,532	3,3548	100	98,7971	76,7645	72,1059	99,9407
TITOLO 3	TITOLO 3: Entrate extratributarie								
30100	Tipologia 100: Vendita di beni e servizi e proventi derivanti dalla gestione dei beni	18,8638	18,7303	18,8778	100	131,1396	92,0977	94,8355	53,7778
30200	Tipologia 200: Proventi derivanti dall'attività di controllo e repressione delle irregolarità e degli illeciti	1,4879	0,5108	0,5866	100	71,6479	42,2045	70,7901	26,6656
30300	Tipologia 300: Interessi attivi	0,0895	0,0858	0,0614	100	130,8368	97,0286	97,0286	100



Piano degli indicatori di bilancio
Indicatori analitici concernenti la composizione delle entrate e l'effettiva capacità di riscossione
Rendiconto esercizio 2017

Titolo Tipologia	Denominazione	Composizione delle entrate (valori percentuali)			Percentuale di riscossione				
		Previsioni iniziali competenza / totale previsioni iniziali competenza	Previsioni definitive competenza / totale previsioni definitive competenza	Accertamenti / Totale Accertamenti	% di riscossione prevista nel bilancio di previsione iniziale: Previsioni iniziali cassa / (previsioni iniziali competenza + residui)	% di riscossione prevista nelle previsioni definitive: Previsioni definitive cassa / (previsioni definitive competenza + residui)	% di riscossione complessiva: (Riscossioni c/comp+ Riscossioni c/residui) / (Accertamenti + residui definitivi iniziali)	% di riscossione dei crediti esigibili nell'esercizio: Riscossioni c/comp / Accertamenti di competenza	% di riscossione dei crediti esigibili negli esercizi precedenti: Riscossioni c/residui / residui definitivi iniziali
30400	Tipologia 400: Altre entrate da redditi da capitale	0,3116	0,2988	0,3036	100	100	100	100	0
30500	Tipologia 500: Rimborsi e altre entrate correnti	3,0129	4,1683	3,8753	100	100,74	84,3799	81,6244	90,7765
30000	Totale TITOLO 3: Entrate extratributarie	23,7657	23,7939	23,7046	100	121,1175	87,6665	92,1525	61,7124
TITOLO 4	TITOLO 4: Entrate in conto capitale								
40100	Tipologia 100: Tributi in conto capitale	0	0	0	0	0	0	0	0
40200	Tipologia 200: Contributi agli investimenti	0	1,6962	1,6129	0	100	100	100	0
40300	Tipologia 300: Altri trasferimenti in conto capitale	0	0	0	0	0	0	0	0
40400	Tipologia 400: Entrate da alienazione di beni materiali e immateriali	0	0,0964	0,067	0	100	100	100	0
40500	Tipologia 500: Altre entrate in conto capitale	5,0266	4,4333	3,701	100	100	99,7046	99,7046	0
40000	Totale TITOLO 4: Entrate in conto capitale	5,0266	6,2259	5,381	100	100	99,7968	99,7968	0
TITOLO 5	TITOLO 5: Entrate da riduzione di attività finanziarie								
50100	Tipologia 100: Alienazione di attività finanziarie	0	0	0	0	0	0	0	0
50200	Tipologia 200: Riscossione crediti di breve termine	0	0	0	0	0	0	0	0
50300	Tipologia 300: Riscossione crediti di medio-lungo termine	0	0	0	0	0	0	0	0
50400	Tipologia 400: Altre entrate per riduzione di attività finanziarie	0	0	0	100	100	100	0	100
50000	Totale TITOLO 5: Entrate da riduzione di attività finanziarie	0	0	0	100	100	100	0	100
TITOLO 6	TITOLO 6: Accensione prestiti								



Piano degli indicatori di bilancio
Indicatori analitici concernenti la composizione delle entrate e l'effettiva capacità di riscossione
Rendiconto esercizio 2017

Titolo Tipologia	Denominazione	Composizione delle entrate (valori percentuali)			Percentuale di riscossione				
		Previsioni iniziali competenza / totale previsioni iniziali competenza	Previsioni definitive competenza / totale previsioni definitive competenza	Accertamenti / Totale Accertamenti	% di riscossione prevista nel bilancio di previsione iniziale: Previsioni iniziali cassa / (previsioni iniziali competenza + residui)	% di riscossione prevista nelle previsioni definitive: Previsioni definitive cassa / (previsioni definitive competenza + residui)	% di riscossione complessiva: (Riscossioni c/comp+ Riscossioni c/residui) / (Accertamenti + residui definitivi iniziali)	% di riscossione dei crediti esigibili nell'esercizio: Riscossioni c/comp / Accertamenti di competenza	% di riscossione dei crediti esigibili negli esercizi precedenti: Riscossioni c/residui / residui definitivi iniziali
60100	Tipologia 100: Emissione di titoli obbligazionari	0	0	0	0	0	0	0	0
60200	Tipologia 200: Accensione Prestiti a breve termine	0	0	0	0	0	0	0	0
60300	Tipologia 300: Accensione Mutui e altri finanziamenti a medio lungo termine	0	0	0	0	0	0	0	0
60400	Tipologia 400: Altre forme di indebitamento	0	0	0	0	0	0	0	0
60000	Totale TITOLO 6: Accensione prestiti	0	0	0	0	0	0	0	0
TITOLO 7	TITOLO 7: Anticipazioni da istituto tesoriere/cassiere								
70100	Tipologia 100: Anticipazioni da istituto tesoriere/cassiere	0	0	0	0	0	0	0	0
70000	Totale TITOLO 7: Anticipazioni da istituto tesoriere/cassiere	0	0	0	0	0	0	0	0
TITOLO 9	TITOLO 9: Entrate per conto di terzi e partite di giro								
90100	Tipologia 100: Entrate per partite di giro	13,7727	13,2036	9,9209	100	100	99,0134	99,0036	100
90200	Tipologia 200: Entrate per conto terzi	1,6085	1,542	1,03	100	100,0792	53,1784	85,288	5,0339
90000	Totale TITOLO 9: Entrate per conto di terzi e partite di giro	15,3812	14,7456	10,9509	100	100,0113	92,308	97,7135	16,9798
TOTALE ENTRATE		100	100	100	99,9599	105,4508	75,6091	78,1974	63,8902



Piano degli indicatori di bilancio
Indicatori analitici concernenti la composizione delle spese per missioni e programmi
Rendiconto esercizio 2017

MISSIONI E PROGRAMMI		COMPOSIZIONE DELLE SPESE PER MISSIONI E PROGRAMMI (dati percentuali)						
		Previsioni iniziali		Previsioni definitive		Dati di rendiconto		
		Incidenza Missioni/Programmi: Previsioni stanziamento / totale previsioni missioni	di cui Incidenza FPV: Previsioni stanziamento FPV / Previsione FPV totale	Incidenza Missioni/Programmi: Previsioni stanziamento/ totale previsioni missioni	di cui Incidenza FPV: Previsioni stanziamento FPV / Previsione FPV totale	Incidenza Missione programma: (Impegni + FPV) / (Totale impegni + Totale FPV)	di cui incidenza FPV: FPV / Totale FPV	di cui incidenza economie di spesa: Economie di competenza / Totale Economie di competenza
Missione 01: Servizi istituzionali, generali e di gestione								
01	Organi istituzionali	0,9231	0	0,8346	0	0,9317	0	0,1675
02	Segreteria generale	4,0131	8,2847	3,6218	0,874	3,4106	0,874	5,0723
03	Gestione economica, finanziaria, programmazione e provveditorato	4,8044	9,0388	4,2871	0,8229	4,3449	0,8229	3,8906
04	Gestione delle entrate tributarie e servizi fiscali	2,471	3,1864	2,2185	0,4342	2,0942	0,4342	3,0722
05	Gestione dei beni demaniali e patrimoniali	0,0997	0	0,3511	0	0,3602	0	0,2886
06	Ufficio tecnico	2,8807	13,5953	3,011	1,1198	3,2638	1,1198	1,2748
07	Elezioni e consultazioni popolari - Anagrafe e stato civile	1,7679	1,3808	1,7969	0,5234	1,9468	0,5234	0,767
08	Statistica e sistemi informativi	0,6846	0	1,1747	3,1353	1,2892	3,1353	0,3884
09	Assistenza tecnico-amministrativa agli enti locali	0	0	0	0	0	0	0
10	Risorse umane	0,8589	31,9172	1,0158	4,0763	1,0432	4,0763	0,8278
11	Altri servizi generali	1,4863	0	1,4298	0,3796	1,5213	0,3796	0,8011
Totale Missione 01: Servizi istituzionali, generali e di gestione		19,9897	67,4032	19,7413	11,3655	20,2059	11,3655	16,5503
Missione 02: Giustizia								
01	Uffici giudiziari	0	0	0	0	0	0	0
02	Casa circondariale e altri servizi	0	0	0	0	0	0	0
Totale Missione 02: Giustizia		0	0	0	0	0	0	0



Piano degli indicatori di bilancio
Indicatori analitici concernenti la composizione delle spese per missioni e programmi
Rendiconto esercizio 2017

MISSIONI E PROGRAMMI		COMPOSIZIONE DELLE SPESE PER MISSIONI E PROGRAMMI (dati percentuali)						
		Previsioni iniziali		Previsioni definitive		Dati di rendiconto		
		Incidenza Missioni/Programmi: Previsioni stanziamento / totale previsioni missioni	di cui Incidenza FPV: Previsioni stanziamento FPV / Previsione FPV totale	Incidenza Missioni/Programmi: Previsioni stanziamento/ totale previsioni missioni	di cui Incidenza FPV: Previsioni stanziamento FPV / Previsione FPV totale	Incidenza Missione programma: (Impegni + FPV) / (Totale impegni + Totale FPV)	di cui incidenza FPV: FPV / Totale FPV	di cui incidenza economie di spesa: Economie di competenza / Totale Economie di competenza
Missione 03: Ordine pubblico e sicurezza								
01	Polizia locale e amministrativa	4,2937	22,0074	3,9051	1,6988	4,2867	1,6988	1,2847
02	Sistema integrato di sicurezza urbana	0,0369	0	0	0	0	0	0
Totale Missione 03: Ordine pubblico e sicurezza		4,3306	22,0074	3,9051	1,6988	4,2867	1,6988	1,2847
Missione 04: Istruzione e diritto allo studio								
01	Istruzione prescolastica	0,8839	0	0,9179	0	1,0201	0	0,2163
02	Altri ordini di istruzione non universitaria	6,8953	1,0621	8,1778	33,3617	8,7787	33,3617	4,0511
04	Istruzione universitaria	0	0	0	0	0	0	0
05	Istruzione tecnica superiore	0	0	0	0	0	0	0
06	Servizi ausiliari all'istruzione	10,0085	1,0621	9,7344	0,1076	10,7321	0,1076	2,8822
07	Diritto allo studio	0,8729	0	0,7915	0	0,8849	0	0,1502
Totale Missione 04: Istruzione e diritto allo studio		18,6606	2,1242	19,6216	33,4693	21,4158	33,4693	7,2998
Missione 05: Tutela e valorizzazione dei beni e delle attività culturali								
01	Valorizzazione dei beni di interesse storico	0	0	0	0	0	0	0
02	Attività culturali e interventi diversi nel settore culturale	1,002	0	1,0349	0	1,1462	0	0,2705
Totale Missione 05: Tutela e valorizzazione dei beni e delle attività culturali		1,002	0	1,0349	0	1,1462	0	0,2705
Missione 06: Politiche giovanili, sport e tempo libero								



Piano degli indicatori di bilancio
Indicatori analitici concernenti la composizione delle spese per missioni e programmi
Rendiconto esercizio 2017

MISSIONI E PROGRAMMI		COMPOSIZIONE DELLE SPESE PER MISSIONI E PROGRAMMI (dati percentuali)						
		Previsioni iniziali		Previsioni definitive		Dati di rendiconto		
		Incidenza Missioni/Programmi: Previsioni stanziamento / totale previsioni missioni	di cui Incidenza FPV: Previsioni stanziamento FPV / Previsione FPV totale	Incidenza Missioni/Programmi: Previsioni stanziamento/ totale previsioni missioni	di cui Incidenza FPV: Previsioni stanziamento FPV / Previsione FPV totale	Incidenza Missione programma: (Impegni + FPV) / (Totale impegni + Totale FPV)	di cui incidenza FPV: FPV / Totale FPV	di cui incidenza economie di spesa: Economie di competenza / Totale Economie di competenza
01	Sport e tempo libero	0,9089	0	1,2073	0	1,3137	0	0,4766
02	Giovani	0	0	0	0	0	0	0
Totale Missione 06: Politiche giovanili, sport e tempo libero		0,9089	0	1,2073	0	1,3137	0	0,4766
Missione 07: Turismo								
01	Sviluppo e valorizzazione del turismo	0	0	0	0	0	0	0
Totale Missione 07: Turismo		0	0	0	0	0	0	0
Missione 08: Assetto del territorio ed edilizia abitativa								
01	Urbanistica e assetto del territorio	0,0923	0	0,0819	0	0,022	0	0,4932
02	Edilizia residenziale pubblica e locale e piani di edilizia economico-popolare	1,0629	0	0,9429	0	0,6212	0	3,1527
Totale Missione 08: Assetto del territorio ed edilizia abitativa		1,1552	0	1,0248	0	0,6432	0	3,6459
Missione 09: Sviluppo sostenibile e tutela del territorio e dell'ambiente								
01	Difesa del suolo	0	0	0	0	0	0	0
02	Tutela, valorizzazione e recupero ambientale	1,2844	0	2,3261	0,5054	2,3716	0,5054	2,0134
03	Rifiuti	12,4435	1,487	11,5559	0,182	13,1529	0,182	0,5876
04	Servizio idrico integrato	0,5352	0	0,4338	0	0,4824	0	0,1003
05	Aree protette, parchi naturali, protezione naturalistica e forestazione	0	0	0	0	0	0	0
06	Tutela e valorizzazione delle risorse idriche	0	0	0	0	0	0	0



Piano degli indicatori di bilancio
Indicatori analitici concernenti la composizione delle spese per missioni e programmi
Rendiconto esercizio 2017

MISSIONI E PROGRAMMI		COMPOSIZIONE DELLE SPESE PER MISSIONI E PROGRAMMI (dati percentuali)						
		Previsioni iniziali		Previsioni definitive		Dati di rendiconto		
		Incidenza Missioni/Programmi: Previsioni stanziamento / totale previsioni missioni	di cui Incidenza FPV: Previsioni stanziamento FPV / Previsione FPV totale	Incidenza Missioni/Programmi: Previsioni stanziamento/ totale previsioni missioni	di cui Incidenza FPV: Previsioni stanziamento FPV / Previsione FPV totale	Incidenza Missione programma: (Impegni + FPV) / (Totale impegni + Totale FPV)	di cui incidenza FPV: FPV / Totale FPV	di cui incidenza economie di spesa: Economie di competenza / Totale Economie di competenza
07	Sviluppo sostenibile territorio montano piccoli Comuni	0	0	0	0	0	0	0
08	Qualità dell'aria e riduzione dell'inquinamento	0	0	0	0	0	0	0
Totale Missione 09: Sviluppo sostenibile e tutela del territorio e dell'ambiente		14,2631	1,487	14,3158	0,6874	16,0069	0,6874	2,7013
Missione 10: Trasporti e diritto alla mobilità								
01	Trasporto ferroviario	0	0	0	0	0	0	0
02	Trasporto pubblico locale	0	0	0	0	0	0	0
03	Trasporto per vie d'acqua	0	0	0	0	0	0	0
04	Altre modalità di trasporto	0	0	0	0	0	0	0
05	Viabilità e infrastrutture stradali	10,9773	0	13,1539	49,4513	13,7787	49,4513	8,8625
Totale Missione 10: Trasporti e diritto alla mobilità		10,9773	0	13,1539	49,4513	13,7787	49,4513	8,8625
Missione 11: Soccorso civile								
01	Sistema di protezione civile	0,0341	0	0,1269	0	0,1448	0	0,0034
02	Interventi a seguito di calamità naturali	0	0	0	0	0	0	0
Totale Missione 11: Soccorso civile		0,0341	0	0,1269	0	0,1448	0	0,0034
Missione 12: Diritti sociali, politiche sociali e famiglia								
01	Interventi per l'infanzia e i minori e per asili nido	2,5708	0	2,6079	0	2,5219	0	3,1989
02	Interventi per la disabilità	1,5557	0	1,1655	0	1,0084	0	2,2452



Piano degli indicatori di bilancio
Indicatori analitici concernenti la composizione delle spese per missioni e programmi
Rendiconto esercizio 2017

MISSIONI E PROGRAMMI		COMPOSIZIONE DELLE SPESE PER MISSIONI E PROGRAMMI (dati percentuali)						
		Previsioni iniziali		Previsioni definitive		Dati di rendiconto		
		Incidenza Missioni/Programmi: Previsioni stanziamento / totale previsioni missioni	di cui Incidenza FPV: Previsioni stanziamento FPV / Previsione FPV totale	Incidenza Missioni/Programmi: Previsioni stanziamento/ totale previsioni missioni	di cui Incidenza FPV: Previsioni stanziamento FPV / Previsione FPV totale	Incidenza Missione programma: (Impegni + FPV) / (Totale impegni + Totale FPV)	di cui incidenza FPV: FPV / Totale FPV	di cui incidenza economie di spesa: Economie di competenza / Totale Economie di competenza
03	Interventi per gli anziani	0,9891	0,6373	1,1717	0,0889	1,3056	0,0889	0,2524
04	Interventi per i soggetti a rischio di esclusione sociale	2,4181	6,3409	2,1286	0,5279	2,1591	0,5279	1,9191
05	Interventi per le famiglie	0	0	0	0	0	0	0
06	Interventi per il diritto alla casa	0,4724	0	0,2477	0	0,1697	0	0,7833
07	Programmazione e governo della rete dei servizi sociosanitari e sociali	0,179	0	0,2243	0	0,192	0	0,4461
08	Cooperazione e associazionismo	0,6662	0	0,5882	0	0,6737	0	0,0006
09	Servizio necroscopico e cimiteriale	0,6071	0	1,1115	2,7109	1,215	2,7109	0,4011
Totale Missione 12: Diritti sociali, politiche sociali e famiglia		9,4584	6,9782	9,2454	3,3277	9,2454	3,3277	9,2467
Missione 13: Tutela della salute								
01	Servizio sanitario regionale - finanziamento ordinario corrente per la garanzia dei LEA	0	0	0	0	0	0	0
02	Servizio sanitario regionale - finanziamento aggiuntivo corrente per livelli di assistenza superiori ai LEA	0	0	0	0	0	0	0
03	Servizio sanitario regionale - finanziamento aggiuntivo corrente per la copertura dello squilibrio di bilancio corrente	0	0	0	0	0	0	0
04	Servizio sanitario regionale - ripiano di disavanzi sanitari relativi ad esercizi pregressi	0	0	0	0	0	0	0
05	Servizio sanitario regionale - investimenti sanitari	0	0	0	0	0	0	0
06	Servizio sanitario regionale - restituzione maggiori gettiti SSN	0	0	0	0	0	0	0
07	Ulteriori spese in materia sanitaria	0	0	0	0	0	0	0



Piano degli indicatori di bilancio
Indicatori analitici concernenti la composizione delle spese per missioni e programmi
Rendiconto esercizio 2017

MISSIONI E PROGRAMMI		COMPOSIZIONE DELLE SPESE PER MISSIONI E PROGRAMMI (dati percentuali)						
		Previsioni iniziali		Previsioni definitive		Dati di rendiconto		
		Incidenza Missioni/Programmi: Previsioni stanziamento / totale previsioni missioni	di cui Incidenza FPV: Previsioni stanziamento FPV / Previsione FPV totale	Incidenza Missioni/Programmi: Previsioni stanziamento/ totale previsioni missioni	di cui Incidenza FPV: Previsioni stanziamento FPV / Previsione FPV totale	Incidenza Missione programma: (Impegni + FPV) / (Totale impegni + Totale FPV)	di cui incidenza FPV: FPV / Totale FPV	di cui incidenza economie di spesa: Economie di competenza / Totale Economie di competenza
Totale Missione 13: Tutela della salute		0	0	0	0	0	0	0
Missione 14: Sviluppo economico e competitività								
01	Industria e PMI e Artigianato	0,1227	0	0,0578	0	0,0661	0	0,0009
02	Commercio - reti distributive - tutela dei consumatori	0,1246	0	0,1105	0	0,1028	0	0,1637
03	Ricerca e innovazione	0	0	0	0	0	0	0
04	Reti e altri servizi di pubblica utilità	0,0083	0	0,0074	0	0,008	0	0,0029
Totale Missione 14: Sviluppo economico e competitività		0,2556	0	0,1757	0	0,1769	0	0,1675
Missione 15: Politiche per il lavoro e la formazione professionale								
01	Servizi per lo sviluppo del mercato del lavoro	0,0406	0	0,036	0	0,0206	0	0,142
02	Formazione professionale	0	0	0	0	0	0	0
03	Sostegno all'occupazione	0	0	0	0	0	0	0
Totale Missione 15: Politiche per il lavoro e la formazione professionale		0,0406	0	0,036	0	0,0206	0	0,142
Missione 16: Agricoltura, politiche agroalimentari e pesca								
01	Sviluppo del settore agricolo e del sistema agroalimentare	0	0	0	0	0	0	0
02	Caccia e pesca	0	0	0	0	0	0	0
Totale Missione 16: Agricoltura, politiche agroalimentari e pesca		0	0	0	0	0	0	0
Missione 17: Energia e diversificazione delle fonti energetiche								



Piano degli indicatori di bilancio
Indicatori analitici concernenti la composizione delle spese per missioni e programmi
Rendiconto esercizio 2017

MISSIONI E PROGRAMMI		COMPOSIZIONE DELLE SPESE PER MISSIONI E PROGRAMMI (dati percentuali)						
		Previsioni iniziali		Previsioni definitive		Dati di rendiconto		
		Incidenza Missioni/Programmi: Previsioni stanziamento / totale previsioni missioni	di cui Incidenza FPV: Previsioni stanziamento FPV / Previsione FPV totale	Incidenza Missioni/Programmi: Previsioni stanziamento/ totale previsioni missioni	di cui Incidenza FPV: Previsioni stanziamento FPV / Previsione FPV totale	Incidenza Missione programma: (Impegni + FPV) / (Totale impegni + Totale FPV)	di cui incidenza FPV: FPV / Totale FPV	di cui incidenza economie di spesa: Economie di competenza / Totale Economie di competenza
01	Fonti energetiche	0	0	0	0	0	0	0
Totale Missione 17: Energia e diversificazione delle fonti energetiche		0	0	0	0	0	0	0
Missione 18: Relazioni con le altre autonomie territoriali e locali								
01	Relazioni finanziarie con le altre autonomie territoriali	0	0	0	0	0	0	0
Totale Missione 18: Relazioni con le altre autonomie territoriali e locali		0	0	0	0	0	0	0
Missione 19: Relazioni internazionali								
01	Relazioni internazionali e Cooperazione allo sviluppo	0	0	0	0	0	0	0
Totale Missione 19: Relazioni internazionali		0	0	0	0	0	0	0
Missione 20: Fondi e accantonamenti								
01	Fondo di riserva	0,8683	0	0,6966	0	0	0	5,4812
02	Fondo crediti di dubbia esigibilità	2,6522	0	2,0505	0	0	0	16,1341
03	Altri Fondi	0,0775	0	0,0688	0	0	0	0,541
Totale Missione 20: Fondi e accantonamenti		3,598	0	2,8159	0	0	0	22,1563
Missione 50: Debito pubblico								
01	Quota interessi ammortamento mutui e prestiti obbligazionari	0	0	0	0	0	0	0
02	Quota capitale ammortamento mutui e prestiti obbligazionari	1,2087	0	1,0722	0	1,2278	0	0,0039
Totale Missione 50: Debito pubblico		1,2087	0	1,0722	0	1,2278	0	0,0039



Piano degli indicatori di bilancio
Indicatori analitici concernenti la composizione delle spese per missioni e programmi
Rendiconto esercizio 2017

MISSIONI E PROGRAMMI		COMPOSIZIONE DELLE SPESE PER MISSIONI E PROGRAMMI (dati percentuali)						
		Previsioni iniziali		Previsioni definitive		Dati di rendiconto		
		Incidenza Missioni/Programmi: Previsioni stanziamento / totale previsioni missioni	di cui Incidenza FPV: Previsioni stanziamento FPV / Previsione FPV totale	Incidenza Missioni/Programmi: Previsioni stanziamento/ totale previsioni missioni	di cui Incidenza FPV: Previsioni stanziamento FPV / Previsione FPV totale	Incidenza Missione programma: (Impegni + FPV) / (Totale impegni + Totale FPV)	di cui incidenza FPV: FPV / Totale FPV	di cui incidenza economie di spesa: Economie di competenza / Totale Economie di competenza
Missione 60: Anticipazioni finanziarie								
01	Restituzione anticipazioni di tesoreria	0	0	0	0	0	0	0
Totale Missione 60: Anticipazioni finanziarie		0	0	0	0	0	0	0
Missione 99: Servizi per conto terzi								
01	Servizi per conto terzi - Partite di giro	14,1172	0	12,5231	0	10,3878	0	27,1885
02	Anticipazioni per il finanziamento del sistema sanitario nazionale	0	0	0	0	0	0	0
Totale Missione 99: Servizi per conto terzi		14,1172	0	12,5231	0	10,3878	0	27,1885



Piano degli indicatori di bilancio
Indicatori concernenti la capacità di pagare spese per missioni e programmi
Rendiconto esercizio 2017

MISSIONI E PROGRAMMI		CAPACITA' DI PAGARE SPESE NEL CORSO DELL'ESERCIZIO 2017 (dati percentuali)				
		Capacità di pagamento nel bilancio di previsione iniziale: Previsioni iniziali cassa / (residui + previsioni iniziali competenza - FPV)	Capacità di pagamento nelle previsioni definitive: Previsioni definitive cassa / (residui + previsioni definitive competenza - FPV)	Capacità di pagamento a consuntivo: (Pagam. c/comp + Pagam. c/residui) / (Impegni + residui definitivi iniziali)	Capacità di pagamento delle spese nell'esercizio: Pagam. c/comp / Impegni	Capacità di pagamento delle spese esigibili negli esercizi precedenti: Pagam. c/residui / residui definitivi iniziali
Missione 01: Servizi istituzionali, generali e di gestione						
01	Organi istituzionali	100	100	93,846	93,7817	100
02	Segreteria generale	100	100,9128	97,7722	99,4638	18,4878
03	Gestione economica, finanziaria, programmazione e provveditorato	100	100,075	93,1947	93,8332	87,0525
04	Gestione delle entrate tributarie e servizi fiscali	100	100,4976	43,4031	77,9689	9,5343
05	Gestione dei beni demaniali e patrimoniali	96,8834	100	87,1819	72,9237	100
06	Ufficio tecnico	100	100,1921	77,2344	77,22	78,6576
07	Elezioni e consultazioni popolari - Anagrafe e stato civile	99,7606	102,8227	98,8543	98,903	97,3998
08	Statistica e sistemi informativi	96,3301	135,3355	67,2162	63,5759	85,8357
09	Assistenza tecnico-amministrativa agli enti locali	0	0	0	0	0
10	Risorse umane	97,5948	133,7119	78,3589	83,9311	16,2453
11	Altri servizi generali	100	102,5406	73,8297	76,5568	60,5045
Totale Missione 01: Servizi istituzionali, generali e di gestione		990,5689	1076,0882	810,8914	838,1581	653,7175
Missione 02: Giustizia						
01	Uffici giudiziari	0	0	0	0	0
02	Casa circondariale e altri servizi	0	0	0	0	0
Totale Missione 02: Giustizia		0	0	0	0	0



Piano degli indicatori di bilancio
Indicatori concernenti la capacità di pagare spese per missioni e programmi
Rendiconto esercizio 2017

MISSIONI E PROGRAMMI		CAPACITA' DI PAGARE SPESE NEL CORSO DELL'ESERCIZIO 2017 (dati percentuali)				
		Capacità di pagamento nel bilancio di previsione iniziale: Previsioni iniziali cassa / (residui + previsioni iniziali competenza - FPV)	Capacità di pagamento nelle previsioni definitive: Previsioni definitive cassa / (residui + previsioni definitive competenza - FPV)	Capacità di pagamento a consuntivo: (Pagam. c/comp + Pagam. c/residui) / (Impegni + residui definitivi iniziali)	Capacità di pagamento delle spese nell'esercizio: Pagam. c/comp / Impegni	Capacità di pagamento delle spese esigibili negli esercizi precedenti: Pagam. c/residui / residui definitivi iniziali
Missione 03: Ordine pubblico e sicurezza						
01	Polizia locale e amministrativa	100	100,272	93,7353	99,2963	65,5182
02	Sistema integrato di sicurezza urbana	100	100	100	0	100
Totale Missione 03: Ordine pubblico e sicurezza		200	200,272	193,7353	99,2963	165,5182
Missione 04: Istruzione e diritto allo studio						
01	Istruzione prescolastica	97,7605	100	61,4203	59,0416	67,6555
02	Altri ordini di istruzione non universitaria	99,7532	166,5108	69,5173	66,6796	81,2545
04	Istruzione universitaria	0	0	0	0	0
05	Istruzione tecnica superiore	0	0	0	0	0
06	Servizi ausiliari all'istruzione	100	101,8711	88,6557	88,0992	96,3753
07	Diritto allo studio	100	99,8634	99,8987	99,8986	100
Totale Missione 04: Istruzione e diritto allo studio		397,5137	468,2453	319,492	313,719	345,2853
Missione 05: Tutela e valorizzazione dei beni e delle attività culturali						
01	Valorizzazione dei beni di interesse storico	0	0	0	0	0
02	Attività culturali e interventi diversi nel settore culturale	100	100	78,6261	78,3527	79,7745
Totale Missione 05: Tutela e valorizzazione dei beni e delle attività culturali		100	100	78,6261	78,3527	79,7745
Missione 06: Politiche giovanili, sport e tempo libero						



Piano degli indicatori di bilancio
Indicatori concernenti la capacità di pagare spese per missioni e programmi
Rendiconto esercizio 2017

MISSIONI E PROGRAMMI		CAPACITA' DI PAGARE SPESE NEL CORSO DELL'ESERCIZIO 2017 (dati percentuali)				
		Capacità di pagamento nel bilancio di previsione iniziale: Previsioni iniziali cassa / (residui + previsioni iniziali competenza - FPV)	Capacità di pagamento nelle previsioni definitive: Previsioni definitive cassa / (residui + previsioni definitive competenza - FPV)	Capacità di pagamento a consuntivo: (Pagam. c/comp + Pagam. c/residui) / (Impegni + residui definitivi iniziali)	Capacità di pagamento delle spese nell'esercizio: Pagam. c/comp / Impegni	Capacità di pagamento delle spese esigibili negli esercizi precedenti: Pagam. c/residui / residui definitivi iniziali
01	Sport e tempo libero	99,8725	100	81,2825	77,2795	91,9547
02	Giovani	0	0	0	0	0
Totale Missione 06: Politiche giovanili, sport e tempo libero		99,8725	100	81,2825	77,2795	91,9547
Missione 07: Turismo						
01	Sviluppo e valorizzazione del turismo	0	0	0	0	0
Totale Missione 07: Turismo		0	0	0	0	0
Missione 08: Assetto del territorio ed edilizia abitativa						
01	Urbanistica e assetto del territorio	100	67,9958	66,7835	0	100
02	Edilizia residenziale pubblica e locale e piani di edilizia economico-popolare	97,3983	100	73,7504	69,3578	85,9917
Totale Missione 08: Assetto del territorio ed edilizia abitativa		197,3983	167,9958	140,5339	69,3578	185,9917
Missione 09: Sviluppo sostenibile e tutela del territorio e dell'ambiente						
01	Difesa del suolo	0	0	0	0	0
02	Tutela, valorizzazione e recupero ambientale	100	101,3315	73,421	58,4142	100
03	Rifiuti	100	100,0697	91,5391	90,8906	99,9939
04	Servizio idrico integrato	93,6836	96,8853	39,9144	95,0457	6,8661
05	Aree protette, parchi naturali, protezione naturalistica e forestazione	0	0	0	0	0
06	Tutela e valorizzazione delle risorse idriche	0	0	0	0	0



Piano degli indicatori di bilancio
Indicatori concernenti la capacità di pagare spese per missioni e programmi
Rendiconto esercizio 2017

MISSIONI E PROGRAMMI		CAPACITA' DI PAGARE SPESE NEL CORSO DELL'ESERCIZIO 2017 (dati percentuali)				
		Capacità di pagamento nel bilancio di previsione iniziale: Previsioni iniziali cassa / (residui + previsioni iniziali competenza - FPV)	Capacità di pagamento nelle previsioni definitive: Previsioni definitive cassa / (residui + previsioni definitive competenza - FPV)	Capacità di pagamento a consuntivo: (Pagam. c/comp + Pagam. c/residui) / (Impegni + residui definitivi iniziali)	Capacità di pagamento delle spese nell'esercizio: Pagam. c/comp / Impegni	Capacità di pagamento delle spese esigibili negli esercizi precedenti: Pagam. c/residui / residui definitivi iniziali
07	Sviluppo sostenibile territorio montano piccoli Comuni	0	0	0	0	0
08	Qualità dell'aria e riduzione dell'inquinamento	0	0	0	0	0
Totale Missione 09: Sviluppo sostenibile e tutela del territorio e dell'ambiente		293,6836	298,2865	204,8745	244,3505	206,86
Missione 10: Trasporti e diritto alla mobilità						
01	Trasporto ferroviario	0	0	0	0	0
02	Trasporto pubblico locale	0	0	0	0	0
03	Trasporto per vie d'acqua	0	0	0	0	0
04	Altre modalità di trasporto	0	0	0	0	0
05	Viabilità e infrastrutture stradali	97,0862	127,9058	60,733	72,4736	40,9203
Totale Missione 10: Trasporti e diritto alla mobilità		97,0862	127,9058	60,733	72,4736	40,9203
Missione 11: Soccorso civile						
01	Sistema di protezione civile	100	100	96,2599	100	89,3821
02	Interventi a seguito di calamità naturali	0	0	0	0	0
Totale Missione 11: Soccorso civile		100	100	96,2599	100	89,3821
Missione 12: Diritti sociali, politiche sociali e famiglia						
01	Interventi per l'infanzia e i minori e per asili nido	100	99,0562	71,8943	66,9568	97,0998
02	Interventi per la disabilità	100	100	88,6414	87,692	100



Piano degli indicatori di bilancio
Indicatori concernenti la capacità di pagare spese per missioni e programmi
Rendiconto esercizio 2017

MISSIONI E PROGRAMMI		CAPACITA' DI PAGARE SPESE NEL CORSO DELL'ESERCIZIO 2017 (dati percentuali)				
		Capacità di pagamento nel bilancio di previsione iniziale: Previsioni iniziali cassa / (residui + previsioni iniziali competenza - FPV)	Capacità di pagamento nelle previsioni definitive: Previsioni definitive cassa / (residui + previsioni definitive competenza - FPV)	Capacità di pagamento a consuntivo: (Pagam. c/comp + Pagam. c/residui) / (Impegni + residui definitivi iniziali)	Capacità di pagamento delle spese nell'esercizio: Pagam. c/comp / Impegni	Capacità di pagamento delle spese esigibili negli esercizi precedenti: Pagam. c/residui / residui definitivi iniziali
03	Interventi per gli anziani	99,5965	100,6756	55,8635	48,5503	84,1764
04	Interventi per i soggetti a rischio di esclusione sociale	99,8147	101,4621	76,1597	73,849	100
05	Interventi per le famiglie	0	0	0	0	0
06	Interventi per il diritto alla casa	96,03	93,9526	20,6093	7,1721	100
07	Programmazione e governo della rete dei servizi sociosanitari e sociali	100	100	96,82	96,4979	100
08	Cooperazione e associazionismo	100	100	81,8808	81,6286	100
09	Servizio necroscopico e cimiteriale	100	120,6564	96,4849	95,1594	98,3445
Totale Missione 12: Diritti sociali, politiche sociali e famiglia		795,4412	815,8029	588,3539	557,5061	779,6207
Missione 13: Tutela della salute						
01	Servizio sanitario regionale - finanziamento ordinario corrente per la garanzia dei LEA	0	0	0	0	0
02	Servizio sanitario regionale - finanziamento aggiuntivo corrente per livelli di assistenza superiori ai LEA	0	0	0	0	0
03	Servizio sanitario regionale - finanziamento aggiuntivo corrente per la copertura dello squilibrio di bilancio corrente	0	0	0	0	0
04	Servizio sanitario regionale - ripiano di disavanzi sanitari relativi ad esercizi pregressi	0	0	0	0	0
05	Servizio sanitario regionale - investimenti sanitari	0	0	0	0	0
06	Servizio sanitario regionale - restituzione maggiori gettiti SSN	0	0	0	0	0
07	Ulteriori spese in materia sanitaria	0	0	0	0	0
Totale Missione 13: Tutela della salute		0	0	0	0	0



Piano degli indicatori di bilancio
Indicatori concernenti la capacità di pagare spese per missioni e programmi
Rendiconto esercizio 2017

MISSIONI E PROGRAMMI		CAPACITA' DI PAGARE SPESE NEL CORSO DELL'ESERCIZIO 2017 (dati percentuali)				
		Capacità di pagamento nel bilancio di previsione iniziale: Previsioni iniziali cassa / (residui + previsioni iniziali competenza - FPV)	Capacità di pagamento nelle previsioni definitive: Previsioni definitive cassa / (residui + previsioni definitive competenza - FPV)	Capacità di pagamento a consuntivo: (Pagam. c/comp + Pagam. c/residui) / (Impegni + residui definitivi iniziali)	Capacità di pagamento delle spese nell'esercizio: Pagam. c/comp / Impegni	Capacità di pagamento delle spese esigibili negli esercizi precedenti: Pagam. c/residui / residui definitivi iniziali
Missione 14: Sviluppo economico e competitività						
01	Industria e PMI e Artigianato	100	100	100	100	0
02	Commercio - reti distributive - tutela dei consumatori	97,3835	100	57,3198	65,8579	31,3603
03	Ricerca e innovazione	0	0	0	0	0
04	Reti e altri servizi di pubblica utilità	100	100	100	100	0
Totale Missione 14: Sviluppo economico e competitività		297,3835	300	257,3198	265,8579	31,3603
Missione 15: Politiche per il lavoro e la formazione professionale						
01	Servizi per lo sviluppo del mercato del lavoro	100	100	100	100	100
02	Formazione professionale	0	0	0	0	0
03	Sostegno all'occupazione	0	0	0	0	0
Totale Missione 15: Politiche per il lavoro e la formazione professionale		100	100	100	100	100
Missione 16: Agricoltura, politiche agroalimentari e pesca						
01	Sviluppo del settore agricolo e del sistema agroalimentare	0	0	0	0	0
02	Caccia e pesca	0	0	0	0	0
Totale Missione 16: Agricoltura, politiche agroalimentari e pesca		0	0	0	0	0
Missione 17: Energia e diversificazione delle fonti energetiche						
01	Fonti energetiche	0	0	0	0	0



Piano degli indicatori di bilancio
Indicatori concernenti la capacità di pagare spese per missioni e programmi
Rendiconto esercizio 2017

MISSIONI E PROGRAMMI		CAPACITA' DI PAGARE SPESE NEL CORSO DELL'ESERCIZIO 2017 (dati percentuali)				
		Capacità di pagamento nel bilancio di previsione iniziale: Previsioni iniziali cassa / (residui + previsioni iniziali competenza - FPV)	Capacità di pagamento nelle previsioni definitive: Previsioni definitive cassa / (residui + previsioni definitive competenza - FPV)	Capacità di pagamento a consuntivo: (Pagam. c/comp + Pagam. c/residui) / (Impegni + residui definitivi iniziali)	Capacità di pagamento delle spese nell'esercizio: Pagam. c/comp / Impegni	Capacità di pagamento delle spese esigibili negli esercizi precedenti: Pagam. c/residui / residui definitivi iniziali
Totale Missione 17: Energia e diversificazione delle fonti energetiche		0	0	0	0	0
Missione 18: Relazioni con le altre autonomie territoriali e locali						
01	Relazioni finanziarie con le altre autonomie territoriali	0	0	0	0	0
Totale Missione 18: Relazioni con le altre autonomie territoriali e locali		0	0	0	0	0
Missione 19: Relazioni internazionali						
01	Relazioni internazionali e Cooperazione allo sviluppo	0	0	0	0	0
Totale Missione 19: Relazioni internazionali		0	0	0	0	0
Missione 20: Fondi e accantonamenti						
01	Fondo di riserva	100	119,353	0	0	0
02	Fondo crediti di dubbia esigibilità	100	0	0	0	0
03	Altri Fondi	100	16,6667	0	0	0
Totale Missione 20: Fondi e accantonamenti		300	136,0197	0	0	0
Missione 50: Debito pubblico						
01	Quota interessi ammortamento mutui e prestiti obbligazionari	0	0	0	0	0
02	Quota capitale ammortamento mutui e prestiti obbligazionari	100	100	100	100	0
Totale Missione 50: Debito pubblico		100	100	100	100	0
Missione 60: Anticipazioni finanziarie						



Piano degli indicatori di bilancio
Indicatori concernenti la capacità di pagare spese per missioni e programmi
Rendiconto esercizio 2017

MISSIONI E PROGRAMMI		CAPACITA' DI PAGARE SPESE NEL CORSO DELL'ESERCIZIO 2017 (dati percentuali)				
		Capacità di pagamento nel bilancio di previsione iniziale: Previsioni iniziali cassa / (residui + previsioni iniziali competenza - FPV)	Capacità di pagamento nelle previsioni definitive: Previsioni definitive cassa / (residui + previsioni definitive competenza - FPV)	Capacità di pagamento a consuntivo: (Pagam. c/comp + Pagam. c/residui) / (Impegni + residui definitivi iniziali)	Capacità di pagamento delle spese nell'esercizio: Pagam. c/comp / Impegni	Capacità di pagamento delle spese esigibili negli esercizi precedenti: Pagam. c/residui / residui definitivi iniziali
01	Restituzione anticipazioni di tesoreria	0	0	0	0	0
Totale Missione 60: Anticipazioni finanziarie		0	0	0	0	0
Missione 99: Servizi per conto terzi						
01	Servizi per conto terzi - Partite di giro	99,9969	100	89,4224	95,0714	0
02	Anticipazioni per il finanziamento del sistema sanitario nazionale	0	0	0	0	0
Totale Missione 99: Servizi per conto terzi		99,9969	100	89,4224	95,0714	0



COMUNE DI ROSATE

RENDICONTO DELLA GESTIONE 2017

Ai sensi d.lgs n° 118/2011 – Schemi di Bilancio all. n° 10

ALLEGATO “L”

PROSPETTI CODICE SIOPE
Art. 77/bis - comma 11 D.l. 112/2008

Ente Codice	000720260
Ente Descrizione	COMUNE DI ROSATE
Categoria	Province - Comuni - Citta' metropolitane - Unioni di Comuni
Sotto Categoria	COMUNI
Periodo	ANNUALE 2017
Prospetto	INCASSI
Tipo Report	Semplice
Data ultimo aggiornamento	15-mar-2018
Data stampa	19-mar-2018
Importi in EURO	

		Importo nel periodo	Importo a tutto il periodo
1.00.00.00.000 Entrate correnti di natura tributaria, contributiva e perequativa		2.372.476,25	2.372.476,25
1.01.00.00.000 Tributi		2.023.029,09	2.023.029,09
1.01.01.00.000 Imposte, tasse e proventi assimilati		2.023.029,09	2.023.029,09
1.01.01.06.001	Imposta municipale propria riscossa a seguito dell'attivita' ordinaria di gestione	582.990,25	582.990,25
1.01.01.06.002	Imposte municipale propria riscosse a seguito di attivita' di verifica e controllo	72.800,58	72.800,58
1.01.01.08.001	Imposta comunale sugli immobili (ICI) riscossa a seguito dell'attivita' ordinaria di gestione	96,00	96,00
1.01.01.08.002	Imposta comunale sugli immobili (ICI) riscossa a seguito di attivita' di verifica e controllo	7.347,16	7.347,16
1.01.01.16.001	Addizionale comunale IRPEF riscossa a seguito dell'attivita' ordinaria di gestione	569.029,98	569.029,98
1.01.01.16.002	Addizionale comunale IRPEF riscossa a seguito di attivita' di verifica e controllo	2.739,83	2.739,83
1.01.01.51.001	Tassa smaltimento rifiuti solidi urbani riscossa a seguito dell'attivita' ordinaria di gestione	22.115,66	22.115,66
1.01.01.51.002	Tassa smaltimento rifiuti solidi urbani riscossa a seguito di attivita' di verifica e controllo	12.525,40	12.525,40
1.01.01.52.001	Tassa occupazione spazi e aree pubbliche riscossa a seguito dell'attivita' ordinaria di gestione	17.734,79	17.734,79
1.01.01.53.001	Imposta comunale sulla pubblicita' e diritto sulle pubbliche affissioni riscossa a seguito dell'attivita' ordinaria di gestione	31.767,45	31.767,45
1.01.01.53.002	Imposta comunale sulla pubblicita' e diritto sulle pubbliche affissioni riscossa a seguito di attivita' di verifica e controllo	710,35	710,35
1.01.01.61.001	Tributo comunale sui rifiuti e sui servizi	674.267,34	674.267,34
1.01.01.61.002	Tributo comunale sui rifiuti e sui servizi riscosso a seguito di attivita' di verifica e controllo	2.148,04	2.148,04
1.01.01.76.001	Tributo per i servizi indivisibili (TASI) riscosso a seguito dell'attivita' ordinaria di gestione	17.348,83	17.348,83
1.01.01.76.002	Tributo per i servizi indivisibili (TASI) riscosso a seguito di attivita' di verifica e controllo	9.407,43	9.407,43
1.03.00.00.000 Fondi perequativi		349.447,16	349.447,16
1.03.01.00.000 Fondi perequativi da Amministrazioni Centrali		349.447,16	349.447,16
1.03.01.01.001	Fondi perequativi dallo Stato	349.447,16	349.447,16
2.00.00.00.000 Trasferimenti correnti		156.446,82	156.446,82
2.01.00.00.000 Trasferimenti correnti		156.446,82	156.446,82
2.01.01.00.000 Trasferimenti correnti da Amministrazioni pubbliche		155.946,82	155.946,82
2.01.01.01.001	Trasferimenti correnti da Ministeri	49.905,82	49.905,82
2.01.01.02.001	Trasferimenti correnti da Regioni e province autonome	41.720,74	41.720,74
2.01.01.02.002	Trasferimenti correnti da Province	2.911,74	2.911,74
2.01.01.02.003	Trasferimenti correnti da Comuni	25.959,72	25.959,72
2.01.01.02.004	Trasferimenti correnti da Citta' metropolitane e Roma capitale	4.900,00	4.900,00
2.01.01.02.999	Trasferimenti correnti da altre Amministrazioni Locali n.a.c.	30.548,80	30.548,80
2.01.03.00.000 Trasferimenti correnti da Imprese		500,00	500,00
2.01.03.02.999	Altri trasferimenti correnti da altre imprese	500,00	500,00
3.00.00.00.000 Entrate extratributarie		1.232.813,34	1.232.813,34

		Importo nel periodo	Importo a tutto il periodo
3.01.00.00.000 Vendita di beni e servizi e proventi derivanti dalla gestione dei beni		942.238,08	942.238,08
3.01.01.00.000 Vendita di beni		320.868,82	320.868,82
3.01.01.01.004	Proventi da energia, acqua, gas e riscaldamento	320.868,82	320.868,82
3.01.02.00.000 Entrate dalla vendita e dall'erogazione di servizi		454.622,99	454.622,99
3.01.02.01.003	Proventi da convitti, colonie, ostelli, stabilimenti termali	10.155,00	10.155,00
3.01.02.01.004	Proventi da corsi extrascolastici	28.783,00	28.783,00
3.01.02.01.006	Proventi da impianti sportivi	58.736,30	58.736,30
3.01.02.01.008	Proventi da mense	315.135,88	315.135,88
3.01.02.01.010	Proventi da pesa pubblica	9.925,56	9.925,56
3.01.02.01.014	Proventi da trasporti funebri, pompe funebri, illuminazione votiva	1.200,00	1.200,00
3.01.02.01.016	Proventi da trasporto scolastico	4.072,00	4.072,00
3.01.02.01.024	Proventi da servizi sanitari	4.356,00	4.356,00
3.01.02.01.032	Proventi da diritti di segreteria e rogito	5.514,44	5.514,44
3.01.02.01.033	Proventi da rilascio documenti e diritti di cancelleria	13.268,81	13.268,81
3.01.02.01.999	Proventi da servizi n.a.c.	3.476,00	3.476,00
3.01.03.00.000 Proventi derivanti dalla gestione dei beni		166.746,27	166.746,27
3.01.03.01.002	Canone occupazione spazi e aree pubbliche	20.270,00	20.270,00
3.01.03.01.003	Proventi da concessioni su beni	59.182,12	59.182,12
3.01.03.02.002	Locazioni di altri beni immobili	87.294,15	87.294,15
3.02.00.00.000 Proventi derivanti dall'attivita' di controllo e repressione delle irregolarita' e degli illeciti		35.557,70	35.557,70
3.02.02.00.000 Entrate da famiglie derivanti dall'attivita' di controllo e repressione delle irregolarita' e degli illeciti		32.538,98	32.538,98
3.02.02.01.001	Proventi da multe, ammende, sanzioni e oblazioni a carico delle famiglie	32.538,98	32.538,98
3.02.03.00.000 Entrate da Imprese derivanti dall'attivita' di controllo e repressione delle irregolarita' e degli illeciti		3.018,72	3.018,72
3.02.03.01.001	Proventi da multe, ammende, sanzioni e oblazioni a carico delle imprese	3.018,72	3.018,72
3.03.00.00.000 Interessi attivi		3.011,74	3.011,74
3.03.03.00.000 Altri interessi attivi		3.011,74	3.011,74
3.03.03.02.999	Interessi attivi di mora da altri soggetti	3.010,78	3.010,78
3.03.03.04.001	Interessi attivi da depositi bancari o postali	0,96	0,96
3.04.00.00.000 Altre entrate da redditi da capitale		15.356,59	15.356,59
3.04.02.00.000 Entrate derivanti dalla distribuzione di dividendi		15.356,59	15.356,59
3.04.02.03.002	Entrate derivanti dalla distribuzione di dividendi da altre imprese partecipate non incluse in amministrazioni pubbliche	15.356,59	15.356,59
3.05.00.00.000 Rimborsi e altre entrate correnti		236.649,23	236.649,23
3.05.02.00.000 Rimborsi in entrata		225.486,89	225.486,89
3.05.02.02.002	Entrate da rimborsi di IVA a credito	32.194,16	32.194,16
3.05.02.03.001	Entrate da rimborsi, recuperi e restituzioni di somme non dovute o incassate in eccesso da Amministrazioni Centrali	17.293,80	17.293,80

		Importo nel periodo	Importo a tutto il periodo
3.05.02.03.002	Entrate da rimborsi, recuperi e restituzioni di somme non dovute o incassate in eccesso da Amministrazioni Locali	56.640,15	56.640,15
3.05.02.03.004	Entrate da rimborsi, recuperi e restituzioni di somme non dovute o incassate in eccesso da Famiglie	32.856,64	32.856,64
3.05.02.03.005	Entrate da rimborsi, recuperi e restituzioni di somme non dovute o incassate in eccesso da Imprese	86.227,14	86.227,14
3.05.02.03.006	Entrate da rimborsi, recuperi e restituzioni di somme non dovute o incassate in eccesso da ISP	275,00	275,00
3.05.99.00.000 Altre entrate correnti n.a.c.		11.162,34	11.162,34
3.05.99.99.999	Altre entrate correnti n.a.c.	11.162,34	11.162,34
4.00.00.00.000 Entrate in conto capitale		271.623,67	271.623,67
4.02.00.00.000 Contributi agli investimenti		81.583,64	81.583,64
4.02.02.00.000 Contributi agli investimenti da Famiglie		8.390,98	8.390,98
4.02.02.01.001	Contributi agli investimenti da Famiglie	8.390,98	8.390,98
4.02.04.00.000 Contributi agli investimenti da Istituzioni Sociali Private		73.192,66	73.192,66
4.02.04.01.001	Contributi agli investimenti da Istituzioni Sociali Private	73.192,66	73.192,66
4.04.00.00.000 Entrate da alienazione di beni materiali e immateriali		3.390,99	3.390,99
4.04.02.00.000 Cessione di Terreni e di beni materiali non prodotti		3.390,99	3.390,99
4.04.02.01.999	Cessione di terreni n.a.c.	3.390,99	3.390,99
4.05.00.00.000 Altre entrate in conto capitale		186.649,04	186.649,04
4.05.01.00.000 Permessi di costruire		186.649,04	186.649,04
4.05.01.01.001	Permessi di costruire	186.649,04	186.649,04
5.00.00.00.000 Entrate da riduzione di attivita' finanziarie		81.841,34	81.841,34
5.04.00.00.000 Altre entrate per riduzione di attivita' finanziarie		81.841,34	81.841,34
5.04.07.00.000 Prelievi da depositi bancari		81.841,34	81.841,34
5.04.07.01.001	Prelievi da depositi bancari	81.841,34	81.841,34
6.00.00.00.000 Accensione Prestiti		5.892,38	5.892,38
6.03.00.00.000 Accensione mutui e altri finanziamenti a medio lungo termine		5.892,38	5.892,38
6.03.01.00.000 Finanziamenti a medio lungo termine		5.892,38	5.892,38
6.03.01.04.003	Accensione mutui e altri finanziamenti a medio lungo termine da Cassa Depositi e Prestiti - SPA	5.892,38	5.892,38
9.00.00.00.000 Entrate per conto terzi e partite di giro		547.998,35	547.998,35
9.01.00.00.000 Entrate per partite di giro		501.813,20	501.813,20
9.01.01.00.000 Altre ritenute		271.235,66	271.235,66
9.01.01.02.001	Ritenute per scissione contabile IVA (split payment)	271.235,66	271.235,66

		Importo nel periodo	Importo a tutto il periodo
9.01.02.00.000 Ritenute su redditi da lavoro dipendente		214.867,87	214.867,87
9.01.02.01.001	Ritenute erariali su redditi da lavoro dipendente per conto terzi	146.123,50	146.123,50
9.01.02.02.001	Ritenute previdenziali e assistenziali su redditi da lavoro dipendente per conto terzi	61.813,75	61.813,75
9.01.02.99.999	Altre ritenute al personale dipendente per conto di terzi	6.930,62	6.930,62
9.01.03.00.000 Ritenute su redditi da lavoro autonomo		10.709,67	10.709,67
9.01.03.01.001	Ritenute erariali su redditi da lavoro autonomo per conto terzi	10.709,67	10.709,67
9.01.99.00.000 Altre entrate per partite di giro		5.000,00	5.000,00
9.01.99.03.001	Rimborso di fondi economali e carte aziendali	5.000,00	5.000,00
9.02.00.00.000 Entrate per conto terzi		46.185,15	46.185,15
9.02.01.00.000 Rimborsi per acquisto di beni e servizi per conto terzi		10.427,99	10.427,99
9.02.01.02.001	Rimborso per acquisto di servizi per conto di terzi	10.427,99	10.427,99
9.02.04.00.000 Depositi di/presso terzi		1.672,05	1.672,05
9.02.04.01.001	Costituzione di depositi cauzionali o contrattuali di terzi	1.672,05	1.672,05
9.02.05.00.000 Riscossione imposte e tributi per conto terzi		34.085,11	34.085,11
9.02.05.01.001	Riscossione di imposte di natura corrente per conto di terzi	34.085,11	34.085,11
Entrate da regolarizzare		0,00	0,00
0.00.0 0.99.9 99	ALTRI INCASSI DA REGOLARIZZARE (riscossioni codificate dal tesoriere)	0,00	0,00
TOTALE INCASSI		4.669.092,15	4.669.092,15

Ente Codice	000720260
Ente Descrizione	COMUNE DI ROSATE
Categoria	Province - Comuni - Citta' metropolitane - Unioni di Comuni
Sotto Categoria	COMUNI
Periodo	ANNUALE 2017
Prospetto	PAGAMENTI
Tipo Report	Semplice
Data ultimo aggiornamento	15-mar-2018
Data stampa	19-mar-2018
Importi in EURO	

000720260 - COMUNE DI ROSATE

		Importo nel periodo	Importo a tutto il periodo
1.00.00.00.000 Spese correnti		3.391.653,57	3.391.653,57
1.01.00.00.000 Redditi da lavoro dipendente		819.096,61	819.096,61
1.01.01.00.000 Retribuzioni lorde		661.501,61	661.501,61
1.01.01.01.002	Voci stipendiali corrisposte al personale a tempo indeterminato	585.710,67	585.710,67
1.01.01.01.003	Straordinario per il personale a tempo indeterminato	3.817,06	3.817,06
1.01.01.01.004	Indennita' ed altri compensi, esclusi i rimborsi spesa per missione, corrisposti al personale a tempo indeterminato	20.198,38	20.198,38
1.01.01.01.008	Indennita' ed altri compensi, esclusi i rimborsi spesa documentati per missione, corrisposti al personale a tempo determinato	47.547,10	47.547,10
1.01.01.02.002	Buoni pasto	2.281,25	2.281,25
1.01.01.02.999	Altre spese per il personale n.a.c.	1.947,15	1.947,15
1.01.02.00.000 Contributi sociali a carico dell'ente		157.595,00	157.595,00
1.01.02.01.001	Contributi obbligatori per il personale	156.809,84	156.809,84
1.01.02.02.001	Assegni familiari	785,16	785,16
1.02.00.00.000 Imposte e tasse a carico dell'ente		59.354,16	59.354,16
1.02.01.00.000 Imposte, tasse e proventi assimilati a carico dell'ente		59.354,16	59.354,16
1.02.01.01.001	Imposta regionale sulle attivita' produttive (IRAP)	52.402,25	52.402,25
1.02.01.02.001	Imposta di registro e di bollo	199,01	199,01
1.02.01.99.999	Imposte, tasse e proventi assimilati a carico dell'ente n.a.c.	6.752,90	6.752,90
1.03.00.00.000 Acquisto di beni e servizi		2.060.241,59	2.060.241,59
1.03.01.00.000 Acquisto di beni		35.335,67	35.335,67
1.03.01.01.001	Giornali e riviste	890,60	890,60
1.03.01.02.001	Carta, cancelleria e stampati	6.008,44	6.008,44
1.03.01.02.002	Carburanti, combustibili e lubrificanti	6.325,94	6.325,94
1.03.01.02.003	Equipaggiamento	1.867,09	1.867,09
1.03.01.02.006	Materiale informatico	4.706,33	4.706,33
1.03.01.02.009	Beni per attivita' di rappresentanza	811,95	811,95
1.03.01.02.010	Beni per consultazioni elettorali	271,58	271,58
1.03.01.02.012	Accessori per attivita' sportive e ricreative	300,00	300,00
1.03.01.02.999	Altri beni e materiali di consumo n.a.c.	14.153,74	14.153,74
1.03.02.00.000 Acquisto di servizi		2.024.905,92	2.024.905,92
1.03.02.01.001	Organi istituzionali dell'amministrazione - Indennita'	34.184,68	34.184,68
1.03.02.01.008	Compensi agli organi istituzionali di revisione, di controllo ed altri incarichi istituzionali dell'amministrazione	8.500,00	8.500,00
1.03.02.02.999	Altre spese per relazioni pubbliche, convegni e mostre, pubblicita' n.a.c	40,00	40,00
1.03.02.03.999	Altri aggi di riscossione n.a.c.	25.062,31	25.062,31
1.03.02.04.999	Acquisto di servizi per altre spese per formazione e addestramento n.a.c.	2.271,19	2.271,19
1.03.02.05.001	Telefonia fissa	15.799,68	15.799,68
1.03.02.05.002	Telefonia mobile	1.059,49	1.059,49
1.03.02.05.003	Accesso a banche dati e a pubblicazioni on line	2.751,08	2.751,08
1.03.02.05.004	Energia elettrica	144.432,47	144.432,47
1.03.02.05.005	Acqua	27.190,75	27.190,75
1.03.02.05.006	Gas	97.592,29	97.592,29

		Importo nel periodo	Importo a tutto il periodo
1.03.02.05.007	Spese di condominio	1.400,59	1.400,59
1.03.02.05.999	Utenze e canoni per altri servizi n.a.c.	0,00	0,00
1.03.02.07.008	Noleggi di impianti e macchinari	5.896,34	5.896,34
1.03.02.09.001	Manutenzione ordinaria e riparazioni di mezzi di trasporto ad uso civile, di sicurezza e ordine pubblico	5.749,72	5.749,72
1.03.02.09.004	Manutenzione ordinaria e riparazioni di impianti e macchinari	53.788,98	53.788,98
1.03.02.09.006	Manutenzione ordinaria e riparazioni di macchine per ufficio	1.647,00	1.647,00
1.03.02.09.008	Manutenzione ordinaria e riparazioni di beni immobili	45.071,37	45.071,37
1.03.02.09.011	Manutenzione ordinaria e riparazioni di altri beni materiali	121.685,03	121.685,03
1.03.02.10.001	Incarichi libero professionali di studi, ricerca e consulenza	5.231,97	5.231,97
1.03.02.10.002	Esperti per commissioni, comitati e consigli	1.400,00	1.400,00
1.03.02.11.004	Perizie	2.309,21	2.309,21
1.03.02.11.999	Altre prestazioni professionali e specialistiche n.a.c.	8.978,74	8.978,74
1.03.02.12.999	Altre forme di lavoro flessibile n.a.c.	1.575,00	1.575,00
1.03.02.13.001	Servizi di sorveglianza, custodia e accoglienza	148,20	148,20
1.03.02.13.002	Servizi di pulizia e lavanderia	39.926,57	39.926,57
1.03.02.13.004	Stampa e rilegatura	2.168,20	2.168,20
1.03.02.13.005	Servizi ausiliari a beneficio del personale	8.106,32	8.106,32
1.03.02.13.999	Altri servizi ausiliari n.a.c.	549,00	549,00
1.03.02.15.002	Contratti di servizio di trasporto scolastico	34.963,03	34.963,03
1.03.02.15.003	Contratti di servizio per il trasporto di disabili e anziani	1.000,00	1.000,00
1.03.02.15.004	Contratti di servizio per la raccolta rifiuti	625.374,57	625.374,57
1.03.02.15.006	Contratti di servizio per le mense scolastiche	367.132,21	367.132,21
1.03.02.15.008	Contratti di servizio di assistenza sociale residenziale e semiresidenziale	88.153,11	88.153,11
1.03.02.15.009	Contratti di servizio di assistenza sociale domiciliare	5.361,91	5.361,91
1.03.02.15.999	Altre spese per contratti di servizio pubblico	131.569,75	131.569,75
1.03.02.16.001	Pubblicazione bandi di gara	4.143,00	4.143,00
1.03.02.16.002	Spese postali	5.835,05	5.835,05
1.03.02.16.999	Altre spese per servizi amministrativi	1.356,75	1.356,75
1.03.02.17.002	Oneri per servizio di tesoreria	4.689,86	4.689,86
1.03.02.18.001	Spese per accertamenti sanitari resi necessari dall'attività lavorativa	1.170,19	1.170,19
1.03.02.19.001	Gestione e manutenzione applicazioni	24.925,06	24.925,06
1.03.02.19.005	Servizi per i sistemi e relativa manutenzione	2.374,73	2.374,73
1.03.02.99.002	Altre spese legali	1.678,62	1.678,62
1.03.02.99.003	Quote di associazioni	2.819,89	2.819,89
1.03.02.99.004	Altre spese per consultazioni elettorali dell'ente	3.562,18	3.562,18
1.03.02.99.999	Altri servizi diversi n.a.c.	54.279,83	54.279,83

1.04.00.00.000 Trasferimenti correnti**296.713,67****296.713,67****1.04.01.00.000 Trasferimenti correnti a Amministrazioni Pubbliche****174.267,00****174.267,00**

1.04.01.01.002	Trasferimenti correnti a Ministero dell'Istruzione - Istituzioni scolastiche	40.440,68	40.440,68
1.04.01.01.999	Trasferimenti correnti a altre Amministrazioni Centrali n.a.c.	8.600,00	8.600,00
1.04.01.02.002	Trasferimenti correnti a Province	864,15	864,15
1.04.01.02.003	Trasferimenti correnti a Comuni	21.027,64	21.027,64
1.04.01.02.005	Trasferimenti correnti a Unioni di Comuni	99.873,00	99.873,00
1.04.01.02.999	Trasferimenti correnti a altre Amministrazioni Locali n.a.c.	3.461,53	3.461,53

1.04.02.00.000 Trasferimenti correnti a Famiglie**26.691,87****26.691,87**

1.04.02.02.999	Altri assegni e sussidi assistenziali	6.559,00	6.559,00
----------------	---------------------------------------	----------	----------

000720260 - COMUNE DI ROSATE

		Importo nel periodo	Importo a tutto il periodo
1.04.02.05.999	Altri trasferimenti a famiglie n.a.c.	20.132,87	20.132,87
1.04.04.00.000	Trasferimenti correnti a Istituzioni Sociali Private	95.754,80	95.754,80
1.04.04.01.001	Trasferimenti correnti a Istituzioni Sociali Private	95.754,80	95.754,80
1.07.00.00.000	Interessi passivi	18.960,13	18.960,13
1.07.05.00.000	Interessi su Mutui e altri finanziamenti a medio lungo termine	18.960,13	18.960,13
1.07.05.04.003	Interessi passivi a Cassa Depositi e Prestiti SPA su mutui e altri finanziamenti a medio lungo termine	18.960,13	18.960,13
1.09.00.00.000	Rimborsi e poste correttive delle entrate	6.618,66	6.618,66
1.09.99.00.000	Altri Rimborsi di parte corrente di somme non dovute o incassate in eccesso	6.618,66	6.618,66
1.09.99.04.001	Rimborsi di parte corrente a Famiglie di somme non dovute o incassate in eccesso	6.618,66	6.618,66
1.10.00.00.000	Altre spese correnti	130.668,75	130.668,75
1.10.03.00.000	Versamenti IVA a debito	99.466,83	99.466,83
1.10.03.01.001	Versamenti IVA a debito per le gestioni commerciali	99.466,83	99.466,83
1.10.04.00.000	Premi di assicurazione	31.201,92	31.201,92
1.10.04.01.001	Premi di assicurazione su beni mobili	4.758,66	4.758,66
1.10.04.01.002	Premi di assicurazione su beni immobili	11.726,25	11.726,25
1.10.04.01.003	Premi di assicurazione per responsabilita' civile verso terzi	8.946,21	8.946,21
1.10.04.99.999	Altri premi di assicurazione n.a.c.	5.770,80	5.770,80
2.00.00.00.000	Spese in conto capitale	523.793,47	523.793,47
2.02.00.00.000	Investimenti fissi lordi e acquisto di terreni	521.440,08	521.440,08
2.02.01.00.000	Beni materiali	499.594,72	499.594,72
2.02.01.03.999	Mobili e arredi n.a.c.	35.235,00	35.235,00
2.02.01.04.001	Macchinari	5.775,48	5.775,48
2.02.01.04.002	Impianti	38.559,22	38.559,22
2.02.01.07.003	Periferiche	3.440,40	3.440,40
2.02.01.09.001	Fabbricati ad uso abitativo	12.635,50	12.635,50
2.02.01.09.002	Fabbricati ad uso commerciale	23.636,99	23.636,99
2.02.01.09.003	Fabbricati ad uso scolastico	33.932,55	33.932,55
2.02.01.09.012	Infrastrutture stradali	228.366,13	228.366,13
2.02.01.09.013	Altre vie di comunicazione	0,00	0,00
2.02.01.09.015	Cimiteri	50.112,34	50.112,34
2.02.01.09.016	Impianti sportivi	29.984,19	29.984,19
2.02.01.09.019	Fabbricati ad uso strumentale	14.481,08	14.481,08
2.02.01.09.999	Beni immobili n.a.c.	23.435,84	23.435,84
2.02.02.00.000	Terreni e beni materiali non prodotti	19.781,12	19.781,12
2.02.02.01.001	Terreni agricoli	0,00	0,00
2.02.02.01.999	Altri terreni n.a.c.	19.781,12	19.781,12
2.02.03.00.000	Beni immateriali	2.064,24	2.064,24

000720260 - COMUNE DI ROSATE

		Importo nel periodo	Importo a tutto il periodo
2.02.03.02.001	Sviluppo software e manutenzione evolutiva	2.064,24	2.064,24
2.03.00.00.000	Contributi agli investimenti	2.353,39	2.353,39
2.03.04.00.000	Contributi agli investimenti a Istituzioni Sociali Private	2.353,39	2.353,39
2.03.04.01.001	Contributi agli investimenti a Istituzioni Sociali Private	2.353,39	2.353,39
4.00.00.00.000	Rimborso Prestiti	65.469,63	65.469,63
4.03.00.00.000	Rimborso mutui e altri finanziamenti a medio lungo termine	65.469,63	65.469,63
4.03.01.00.000	Rimborso Mutui e altri finanziamenti a medio lungo termine	65.469,63	65.469,63
4.03.01.04.004	Rimborso Mutui e altri finanziamenti a medio lungo termine a Cassa Depositi e Prestiti - Gestione Tesoro	65.469,63	65.469,63
7.00.00.00.000	Uscite per conto terzi e partite di giro	526.613,78	526.613,78
7.01.00.00.000	Uscite per partite di giro	501.813,20	501.813,20
7.01.01.00.000	Versamenti di altre ritenute	271.261,66	271.261,66
7.01.01.02.001	Versamento delle ritenute per scissione contabile IVA (split payment)	271.261,66	271.261,66
7.01.02.00.000	Versamenti di ritenute su Redditi da lavoro dipendente	214.841,87	214.841,87
7.01.02.02.001	Versamenti di ritenute previdenziali e assistenziali su Redditi da lavoro dipendente riscosse per conto terzi	214.841,87	214.841,87
7.01.03.00.000	Versamenti di ritenute su Redditi da lavoro autonomo	10.709,67	10.709,67
7.01.03.01.001	Versamenti di ritenute erariali su Redditi da lavoro autonomo per conto terzi	10.709,67	10.709,67
7.01.99.00.000	Altre uscite per partite di giro	5.000,00	5.000,00
7.01.99.03.001	Costituzione fondi economici e carte aziendali	5.000,00	5.000,00
7.02.00.00.000	Uscite per conto terzi	24.800,58	24.800,58
7.02.01.00.000	Acquisto di beni e servizi per conto terzi	3.604,00	3.604,00
7.02.01.02.001	Acquisto di servizi per conto di terzi	3.604,00	3.604,00
7.02.05.00.000	Versamenti di imposte e tributi riscosse per conto terzi	21.196,58	21.196,58
7.02.05.01.001	Versamenti di imposte e tasse di natura corrente riscosse per conto di terzi	21.196,58	21.196,58
Pagamenti da regolarizzare		0,00	0,00
0.00.0 0.99.9 99	ALTRI PAGAMENTI DA REGOLARIZZARE (pagamenti codificati dal tesoriere)	0,00	0,00
TOTALE PAGAMENTI		4.507.530,45	4.507.530,45



COMUNE DI ROSATE

RENDICONTO DELLA GESTIONE 2017

Ai sensi d.lgs n° 118/2011 – Schemi di Bilancio all. n° 10

ALLEGATO “M”

ELENCO RESIDUI ATTIVI E PASSIVI



COMUNE DI ROSATE

Elenco Residui : Anno 1995 a 2018 - Entrata

Capitolo/Articolo 9320 / 0 T.A.S.I. ATTIVITA' DI GESTIONE								
UEB118 1010176								
Anno	Gestione Residui				Gestione Competenza			
	Iniziale	Riscosso	Variazioni	Da Riscuotere	Assestato	Accertato	Riscosso	Da Riscuotere
2017	10.903,00	0,00	0,00	10.903,00	0,00	0,00	0,00	0,00
Tot. Capitolo	10.903,00	0,00	0,00	10.903,00		0,00	0,00	0,00
Capitolo/Articolo 9360 / 0 I.C.I. VERIFICA E CONTROLLO (RECUPERO EVASIONE)								
UEB118 1010108								
Anno	Gestione Residui				Gestione Competenza			
	Iniziale	Riscosso	Variazioni	Da Riscuotere	Assestato	Accertato	Riscosso	Da Riscuotere
2017	9.891,94	0,00	0,00	9.891,94	0,00	0,00	0,00	0,00
Tot. Capitolo	9.891,94	0,00	0,00	9.891,94		0,00	0,00	0,00
Capitolo/Articolo 9370 / 0 I.M.U. ATTIVITA' DI GESTIONE								
UEB118 1010106								
Anno	Gestione Residui				Gestione Competenza			
	Iniziale	Riscosso	Variazioni	Da Riscuotere	Assestato	Accertato	Riscosso	Da Riscuotere
2017	249.260,67	0,00	0,00	249.260,67	0,00	0,00	0,00	0,00
2018	0,00	0,00	0,00	0,00	800.000,00	100.000,00	0,00	100.000,00
Tot. Capitolo	249.260,67	0,00	0,00	249.260,67		100.000,00	0,00	100.000,00
Capitolo/Articolo 9371 / 0 I.M.U - ATT. VERIFICA E CONTROLLO								
UEB118 1010106								
Anno	Gestione Residui				Gestione Competenza			
	Iniziale	Riscosso	Variazioni	Da Riscuotere	Assestato	Accertato	Riscosso	Da Riscuotere
2017	83.765,91	0,00	0,00	83.765,91	0,00	0,00	0,00	0,00
2018	0,00	0,00	0,00	0,00	55.000,00	44.763,00	0,00	44.763,00
Tot. Capitolo	83.765,91	0,00	0,00	83.765,91		44.763,00	0,00	44.763,00
Capitolo/Articolo 9400 / 0 IMPOSTA COMUNALE SULLA PUBBLICITA' E AFFISSIONI ATT. DI GESTIONE								
UEB118 1010153								
Anno	Gestione Residui				Gestione Competenza			
	Iniziale	Riscosso	Variazioni	Da Riscuotere	Assestato	Accertato	Riscosso	Da Riscuotere
2017	4.430,48	0,00	0,00	4.430,48	0,00	0,00	0,00	0,00
Tot. Capitolo	4.430,48	0,00	0,00	4.430,48		0,00	0,00	0,00
Capitolo/Articolo 9460 / 0 ADDIZIONALE IRPEF (D.LGS.360/98) ATT. DI GESTIONE								
UEB118 1010116								
Anno	Gestione Residui				Gestione Competenza			
	Iniziale	Riscosso	Variazioni	Da Riscuotere	Assestato	Accertato	Riscosso	Da Riscuotere
2017	388.422,22	0,00	0,00	388.422,22	0,00	0,00	0,00	0,00
Tot. Capitolo	388.422,22	0,00	0,00	388.422,22		0,00	0,00	0,00
Capitolo/Articolo 9461 / 0 ADDIZIONALE IRPEF ARRETRATI ANNI PREGRESSI ATT. DI GESTIONE								
UEB118 1010116								
Anno	Gestione Residui				Gestione Competenza			
	Iniziale	Riscosso	Variazioni	Da Riscuotere	Assestato	Accertato	Riscosso	Da Riscuotere
2018	0,00	0,00	0,00	0,00	10.000,00	26.000,00	0,00	26.000,00
Tot. Capitolo	0,00	0,00	0,00	0,00		26.000,00	0,00	26.000,00



COMUNE DI ROSATE

Elenco Residui : Anno 1995 a 2018 - Entrata

Capitolo/Articolo 9462 / 0 ADDIZIONALE IRPEF ARRETRATI ANNI PREGRESSI VERIF. E CONTROLLO								
UEB118 1010116								
Anno	Gestione Residui				Gestione Competenza			
	Iniziale	Riscosso	Variazioni	Da Riscuotere	Assestato	Accertato	Riscosso	Da Riscuotere
2017	20,17	0,00	0,00	20,17	0,00	0,00	0,00	0,00
2018	0,00	0,00	0,00	0,00	1.000,00	1.000,00	0,00	1.000,00
Tot. Capitolo	20,17	0,00	0,00	20,17		1.000,00	0,00	1.000,00
Capitolo/Articolo 9473 / 0 T.A.S.I. - ATT. VERIFICA E CONTROLLO								
UEB118 1010176								
Anno	Gestione Residui				Gestione Competenza			
	Iniziale	Riscosso	Variazioni	Da Riscuotere	Assestato	Accertato	Riscosso	Da Riscuotere
2017	7.683,95	0,00	0,00	7.683,95	0,00	0,00	0,00	0,00
2018	0,00	0,00	0,00	0,00	10.000,00	1.595,10	0,00	1.595,10
Tot. Capitolo	7.683,95	0,00	0,00	7.683,95		1.595,10	0,00	1.595,10
Capitolo/Articolo 9480 / 0 T.O.S.A.P. - ATT. DI GESTIONE								
UEB118 1010152								
Anno	Gestione Residui				Gestione Competenza			
	Iniziale	Riscosso	Variazioni	Da Riscuotere	Assestato	Accertato	Riscosso	Da Riscuotere
2013	515,21	0,00	0,00	515,21	0,00	0,00	0,00	0,00
2014	1.250,80	0,00	0,00	1.250,80	0,00	0,00	0,00	0,00
2015	296,00	0,00	0,00	296,00	0,00	0,00	0,00	0,00
2016	2.416,00	0,00	0,00	2.416,00	0,00	0,00	0,00	0,00
2017	3.918,20	0,00	0,00	3.918,20	0,00	0,00	0,00	0,00
2018	0,00	0,00	0,00	0,00	22.500,00	875,00	0,00	875,00
Tot. Capitolo	8.396,21	0,00	0,00	8.396,21		875,00	0,00	875,00
Capitolo/Articolo 9500 / 0 T.O.S.A.P. - ATT. VERIFICA E CONTROLLO								
UEB118 1010152								
Anno	Gestione Residui				Gestione Competenza			
	Iniziale	Riscosso	Variazioni	Da Riscuotere	Assestato	Accertato	Riscosso	Da Riscuotere
2014	930,00	0,00	0,00	930,00	0,00	0,00	0,00	0,00
Tot. Capitolo	930,00	0,00	0,00	930,00		0,00	0,00	0,00
Capitolo/Articolo 9520 / 0 T.A.R.S.U. - ATT. DI GESTIONE								
UEB118 1010151								
Anno	Gestione Residui				Gestione Competenza			
	Iniziale	Riscosso	Variazioni	Da Riscuotere	Assestato	Accertato	Riscosso	Da Riscuotere
2012	226,86	0,00	0,00	226,86	0,00	0,00	0,00	0,00
Tot. Capitolo	226,86	0,00	0,00	226,86		0,00	0,00	0,00
Capitolo/Articolo 9540 / 0 T.A.R.S.U. - ATT. VERIFICA E CONTROLLO								
UEB118 1010151								
Anno	Gestione Residui				Gestione Competenza			
	Iniziale	Riscosso	Variazioni	Da Riscuotere	Assestato	Accertato	Riscosso	Da Riscuotere
2012	212,89	0,00	0,00	212,89	0,00	0,00	0,00	0,00
2017	13.739,62	0,00	0,00	13.739,62	0,00	0,00	0,00	0,00
Tot. Capitolo	13.952,51	0,00	0,00	13.952,51		0,00	0,00	0,00



COMUNE DI ROSATE

Elenco Residui : Anno 1995 a 2018 - Entrata

Capitolo/Articolo 9550 / 0 T.A.R.E.S 2013 / T.A.R.I. ANNO 2014 ATT. DI GESTIONE								
UEB118 1010161								
Anno	Gestione Residui				Gestione Competenza			
	Iniziale	Riscosso	Variazioni	Da Riscuotere	Assestato	Accertato	Riscosso	Da Riscuotere
2014	82.735,19	0,00	0,00	82.735,19	0,00	0,00	0,00	0,00
2015	49.815,75	0,00	0,00	49.815,75	0,00	0,00	0,00	0,00
2016	79.914,63	0,00	0,00	79.914,63	0,00	0,00	0,00	0,00
2017	163.598,98	0,00	0,00	163.598,98	0,00	0,00	0,00	0,00
Tot. Capitolo	376.064,55	0,00	0,00	376.064,55		0,00	0,00	0,00
Capitolo/Articolo 9555 / 0 T.A.R.E.S 2013/ T.A.R.I. ANNO 2014 ATT. VERIFICA E CONTROLLO								
UEB118 1010161								
Anno	Gestione Residui				Gestione Competenza			
	Iniziale	Riscosso	Variazioni	Da Riscuotere	Assestato	Accertato	Riscosso	Da Riscuotere
2017	6.338,09	0,00	0,00	6.338,09	0,00	0,00	0,00	0,00
Tot. Capitolo	6.338,09	0,00	0,00	6.338,09		0,00	0,00	0,00
Capitolo/Articolo 9620 / 0 FONDO SOLIDARIETA' COMUNALE (legge 228/2012 art. 1 comma 380)								
UEB118 1030101								
Anno	Gestione Residui				Gestione Competenza			
	Iniziale	Riscosso	Variazioni	Da Riscuotere	Assestato	Accertato	Riscosso	Da Riscuotere
2017	6.191,24	0,00	0,00	6.191,24	0,00	0,00	0,00	0,00
Tot. Capitolo	6.191,24	0,00	0,00	6.191,24		0,00	0,00	0,00
Capitolo/Articolo 9981 / 0 CONTR. REGIONALE BANDO PROGETTO " COMUNITA' IN GIOCO"								
UEB118 2010102								
Anno	Gestione Residui				Gestione Competenza			
	Iniziale	Riscosso	Variazioni	Da Riscuotere	Assestato	Accertato	Riscosso	Da Riscuotere
2017	7.500,00	0,00	0,00	7.500,00	0,00	0,00	0,00	0,00
Tot. Capitolo	7.500,00	0,00	0,00	7.500,00		0,00	0,00	0,00
Capitolo/Articolo 10072 / 0 CONTR. CITTA' METROPOLITANA PROGETTI SCUOLA E TRASPORTO ALUNNI DISABILI								
UEB118 2010102								
Anno	Gestione Residui				Gestione Competenza			
	Iniziale	Riscosso	Variazioni	Da Riscuotere	Assestato	Accertato	Riscosso	Da Riscuotere
2017	7.279,00	0,00	0,00	7.279,00	0,00	0,00	0,00	0,00
Tot. Capitolo	7.279,00	0,00	0,00	7.279,00		0,00	0,00	0,00
Capitolo/Articolo 10110 / 0 COMUNE DI ABBIATEGRASSO. TRASF. F.DI L.328/2000								
UEB118 2010102								
Anno	Gestione Residui				Gestione Competenza			
	Iniziale	Riscosso	Variazioni	Da Riscuotere	Assestato	Accertato	Riscosso	Da Riscuotere
2017	12.112,25	0,00	0,00	12.112,25	0,00	0,00	0,00	0,00
Tot. Capitolo	12.112,25	0,00	0,00	12.112,25		0,00	0,00	0,00
Capitolo/Articolo 10111 / 0 COMUNE DI ABBIATEGRASSO - TRASF. FONDI PDZ PROGETTO SPORTELLO ASCOLTO SCUOLA								
UEB118 2010102								
Anno	Gestione Residui				Gestione Competenza			
	Iniziale	Riscosso	Variazioni	Da Riscuotere	Assestato	Accertato	Riscosso	Da Riscuotere
2017	2.890,68	0,00	0,00	2.890,68	0,00	0,00	0,00	0,00
Tot. Capitolo	2.890,68	0,00	0,00	2.890,68		0,00	0,00	0,00



COMUNE DI ROSATE

Elenco Residui : Anno 1995 a 2018 - Entrata

Capitolo/Articolo 10137 / 0 A.N.C.I. - CONTR. PROGETTO "NIDI GRATIS"								
UEB118 2010102								
Anno	Gestione Residui				Gestione Competenza			
	Iniziale	Riscosso	Variazioni	Da Riscuotere	Assestato	Accertato	Riscosso	Da Riscuotere
2017	3.117,00	0,00	0,00	3.117,00	0,00	0,00	0,00	0,00
Tot. Capitolo	3.117,00	0,00	0,00	3.117,00		0,00	0,00	0,00
Capitolo/Articolo 10138 / 0 CONTR. REGIONE LOMBARDIA PROGETTO NIDI GRATIS								
UEB118 2010102								
Anno	Gestione Residui				Gestione Competenza			
	Iniziale	Riscosso	Variazioni	Da Riscuotere	Assestato	Accertato	Riscosso	Da Riscuotere
2017	14.000,00	0,00	0,00	14.000,00	0,00	0,00	0,00	0,00
Tot. Capitolo	14.000,00	0,00	0,00	14.000,00		0,00	0,00	0,00
Capitolo/Articolo 10139 / 0 CONTR. REGIONE LOMBARDIA PER SPESE TRASP. E ASSIST. DISABILI IN AMBITO SCOLASTICO								
UEB118 2010102								
Anno	Gestione Residui				Gestione Competenza			
	Iniziale	Riscosso	Variazioni	Da Riscuotere	Assestato	Accertato	Riscosso	Da Riscuotere
2018	0,00	0,00	0,00	0,00	45.000,00	22.722,00	0,00	22.722,00
Tot. Capitolo	0,00	0,00	0,00	0,00		22.722,00	0,00	22.722,00
Capitolo/Articolo 10140 / 0 DIRITTI SEGRETERIA - PROVENTI DALLA STIPULA CONTRATTI								
UEB118 3010200								
Anno	Gestione Residui				Gestione Competenza			
	Iniziale	Riscosso	Variazioni	Da Riscuotere	Assestato	Accertato	Riscosso	Da Riscuotere
2016	195,12	0,00	0,00	195,12	0,00	0,00	0,00	0,00
Tot. Capitolo	195,12	0,00	0,00	195,12		0,00	0,00	0,00
Capitolo/Articolo 10145 / 0 'QUOTA CARICO DIPENDENTI "BUONO PASTO"								
UEB118 3010200								
Anno	Gestione Residui				Gestione Competenza			
	Iniziale	Riscosso	Variazioni	Da Riscuotere	Assestato	Accertato	Riscosso	Da Riscuotere
2018	0,00	0,00	0,00	0,00	1.000,00	1.000,00	0,00	1.000,00
Tot. Capitolo	0,00	0,00	0,00	0,00		1.000,00	0,00	1.000,00
Capitolo/Articolo 10200 / 0 DIRITTI SEGRETERIA SU CONC.EDILIZIE UFF.TECNICO DIR.SEGR./CONC.EDIL								
UEB118 3010200								
Anno	Gestione Residui				Gestione Competenza			
	Iniziale	Riscosso	Variazioni	Da Riscuotere	Assestato	Accertato	Riscosso	Da Riscuotere
2018	0,00	0,00	0,00	0,00	6.500,00	416,90	0,00	416,90
Tot. Capitolo	0,00	0,00	0,00	0,00		416,90	0,00	416,90
Capitolo/Articolo 10220 / 0 DIRITTI DI SEGRETERIA - PROVENTI DALLA CERTIFICAZIONE DIR.SEGR.-CERTIF.								
UEB118 3010200								
Anno	Gestione Residui				Gestione Competenza			
	Iniziale	Riscosso	Variazioni	Da Riscuotere	Assestato	Accertato	Riscosso	Da Riscuotere
2017	49,92	0,00	0,00	49,92	0,00	0,00	0,00	0,00
2018	0,00	0,00	0,00	0,00	650,00	500,00	0,00	500,00
Tot. Capitolo	49,92	0,00	0,00	49,92		500,00	0,00	500,00
Capitolo/Articolo 10260 / 0 DIRITTI PER RILASCIO CARTE IDENTITA' E RIMB.STAMPATI DIR.CARTE ID./STAMP								
UEB118 3010200								
Anno	Gestione Residui				Gestione Competenza			
	Iniziale	Riscosso	Variazioni	Da Riscuotere	Assestato	Accertato	Riscosso	Da Riscuotere
2017	201,56	0,00	0,00	201,56	0,00	0,00	0,00	0,00
2018	0,00	0,00	0,00	0,00	5.200,00	3.500,00	0,00	3.500,00
Tot. Capitolo	201,56	0,00	0,00	201,56		3.500,00	0,00	3.500,00



COMUNE DI ROSATE

Elenco Residui : Anno 1995 a 2018 - Entrata

Capitolo/Articolo 10280 / 0 PROVENTI DA VIOL. LEGGI - REG. COM. - ORD. SIND. A CARICO DI FAMIGLIE								
UEB118 3020200								
Anno	Gestione Residui				Gestione Competenza			
	Iniziale	Riscosso	Variazioni	Da Riscuotere	Assestato	Accertato	Riscosso	Da Riscuotere
2018	0,00	0,00	0,00	0,00	2.000,00	1.052,03	0,00	1.052,03
Tot. Capitolo	0,00	0,00	0,00	0,00		1.052,03	0,00	1.052,03
Capitolo/Articolo 10290 / 0 DIRITTI SEGRETERIA ACCESSO ATTI POLIZIA LOCALE								
UEB118 3010200								
Anno	Gestione Residui				Gestione Competenza			
	Iniziale	Riscosso	Variazioni	Da Riscuotere	Assestato	Accertato	Riscosso	Da Riscuotere
2017	100,00	0,00	0,00	100,00	0,00	0,00	0,00	0,00
Tot. Capitolo	100,00	0,00	0,00	100,00		0,00	0,00	0,00
Capitolo/Articolo 10300 / 0 PROVENTI CONTRAVV. C.D.S. A CARICO DI FAMIGLIE								
UEB118 3020200								
Anno	Gestione Residui				Gestione Competenza			
	Iniziale	Riscosso	Variazioni	Da Riscuotere	Assestato	Accertato	Riscosso	Da Riscuotere
2015	12.733,30	0,00	0,00	12.733,30	0,00	0,00	0,00	0,00
2016	24.214,90	0,00	0,00	24.214,90	0,00	0,00	0,00	0,00
2017	6.180,70	0,00	0,00	6.180,70	0,00	0,00	0,00	0,00
Tot. Capitolo	43.128,90	0,00	0,00	43.128,90		0,00	0,00	0,00
Capitolo/Articolo 10301 / 0 PROVENTI CONTRAVV. C.D.S. A CARICO DI IMPRESE								
UEB118 3020300								
Anno	Gestione Residui				Gestione Competenza			
	Iniziale	Riscosso	Variazioni	Da Riscuotere	Assestato	Accertato	Riscosso	Da Riscuotere
2015	750,65	0,00	0,00	750,65	0,00	0,00	0,00	0,00
2016	1.500,00	0,00	0,00	1.500,00	0,00	0,00	0,00	0,00
2017	2.485,80	0,00	0,00	2.485,80	0,00	0,00	0,00	0,00
Tot. Capitolo	4.736,45	0,00	0,00	4.736,45		0,00	0,00	0,00
Capitolo/Articolo 10340 / 0 PROV.QUOTE REFEZIONE SCOLAST.ELEMENT. E MEDIE PROV.REFEZ.SCOLAST.								
UEB118 3010200								
Anno	Gestione Residui				Gestione Competenza			
	Iniziale	Riscosso	Variazioni	Da Riscuotere	Assestato	Accertato	Riscosso	Da Riscuotere
2013	7.199,24	0,00	0,00	7.199,24	0,00	0,00	0,00	0,00
2014	1.647,58	0,00	0,00	1.647,58	0,00	0,00	0,00	0,00
2015	2.971,26	0,00	0,00	2.971,26	0,00	0,00	0,00	0,00
2016	5.877,10	0,00	0,00	5.877,10	0,00	0,00	0,00	0,00
2017	10.680,60	0,00	0,00	10.680,60	0,00	0,00	0,00	0,00
Tot. Capitolo	28.375,78	0,00	0,00	28.375,78		0,00	0,00	0,00
Capitolo/Articolo 10360 / 0 PROVENTI QUOTE REFEZIONE SCUOLA MATERNA PROV.QUOTE REF.S.MAT								
UEB118 3010200								
Anno	Gestione Residui				Gestione Competenza			
	Iniziale	Riscosso	Variazioni	Da Riscuotere	Assestato	Accertato	Riscosso	Da Riscuotere
2013	3.419,75	0,00	0,00	3.419,75	0,00	0,00	0,00	0,00
2014	1.841,00	0,00	0,00	1.841,00	0,00	0,00	0,00	0,00
2015	2.440,51	0,00	0,00	2.440,51	0,00	0,00	0,00	0,00
2016	2.744,00	0,00	0,00	2.744,00	0,00	0,00	0,00	0,00
2017	9.342,15	0,00	0,00	9.342,15	0,00	0,00	0,00	0,00
Tot. Capitolo	19.787,41	0,00	0,00	19.787,41		0,00	0,00	0,00



COMUNE DI ROSATE

Elenco Residui : Anno 1995 a 2018 - Entrata

Capitolo/Articolo 10370 / 0 PROVENTI SERVIZIO DI RISTORAZIONE SCOLASTICA								
UEB118 3010200								
Anno	Gestione Residui				Gestione Competenza			
	Iniziale	Riscosso	Variazioni	Da Riscuotere	Assestato	Accertato	Riscosso	Da Riscuotere
2018	0,00	0,00	0,00	0,00	305.000,00	200.000,00	0,00	200.000,00
Tot. Capitolo	0,00	0,00	0,00	0,00		200.000,00	0,00	200.000,00
Capitolo/Articolo 10380 / 0 PROVENTI SERVIZIO DI PRE E POST SCUOLA								
UEB118 3010200								
Anno	Gestione Residui				Gestione Competenza			
	Iniziale	Riscosso	Variazioni	Da Riscuotere	Assestato	Accertato	Riscosso	Da Riscuotere
2017	2.570,00	0,00	0,00	2.570,00	0,00	0,00	0,00	0,00
2018	0,00	0,00	0,00	0,00	17.500,00	17.500,00	0,00	17.500,00
Tot. Capitolo	2.570,00	0,00	0,00	2.570,00		17.500,00	0,00	17.500,00
Capitolo/Articolo 10400 / 0 PROVENTI SERVIZIO DI TRASPORTO SCOLASTICO								
UEB118 3010200								
Anno	Gestione Residui				Gestione Competenza			
	Iniziale	Riscosso	Variazioni	Da Riscuotere	Assestato	Accertato	Riscosso	Da Riscuotere
2017	540,00	0,00	0,00	540,00	0,00	0,00	0,00	0,00
2018	0,00	0,00	0,00	0,00	3.200,00	3.200,00	0,00	3.200,00
Tot. Capitolo	540,00	0,00	0,00	540,00		3.200,00	0,00	3.200,00
Capitolo/Articolo 10600 / 0 PROVENTI UTILIZZO IMPIANTI SPORTIVI								
UEB118 3010200								
Anno	Gestione Residui				Gestione Competenza			
	Iniziale	Riscosso	Variazioni	Da Riscuotere	Assestato	Accertato	Riscosso	Da Riscuotere
2017	1.028,00	0,00	0,00	1.028,00	0,00	0,00	0,00	0,00
2018	0,00	0,00	0,00	0,00	12.000,00	5.818,00	0,00	5.818,00
Tot. Capitolo	1.028,00	0,00	0,00	1.028,00		5.818,00	0,00	5.818,00
Capitolo/Articolo 10620 / 0 CONVENZIONE CENTRO SPORTIVO CIRO CAMPISI								
UEB118 3010200								
Anno	Gestione Residui				Gestione Competenza			
	Iniziale	Riscosso	Variazioni	Da Riscuotere	Assestato	Accertato	Riscosso	Da Riscuotere
2017	1.281,00	0,00	0,00	1.281,00	0,00	0,00	0,00	0,00
2018	0,00	0,00	0,00	0,00	39.200,00	2.562,00	0,00	2.562,00
Tot. Capitolo	1.281,00	0,00	0,00	1.281,00		2.562,00	0,00	2.562,00
Capitolo/Articolo 10720 / 0 RIMB. SPESE CONDOMINIALI CASE ANZIANI (Via Papa Giovanni - Via Roma - Via Garibaldi)								
UEB118 3050200								
Anno	Gestione Residui				Gestione Competenza			
	Iniziale	Riscosso	Variazioni	Da Riscuotere	Assestato	Accertato	Riscosso	Da Riscuotere
2014	1.741,54	0,00	0,00	1.741,54	0,00	0,00	0,00	0,00
2015	2.759,35	0,00	0,00	2.759,35	0,00	0,00	0,00	0,00
2016	1.948,83	0,00	0,00	1.948,83	0,00	0,00	0,00	0,00
2017	7.404,23	0,00	0,00	7.404,23	0,00	0,00	0,00	0,00
Tot. Capitolo	13.853,95	0,00	0,00	13.853,95		0,00	0,00	0,00
Capitolo/Articolo 10740 / 0 CONCORSO SPESE VISITE CAMPAGNE DI PREVENZIONE								
UEB118 3010200								
Anno	Gestione Residui				Gestione Competenza			
	Iniziale	Riscosso	Variazioni	Da Riscuotere	Assestato	Accertato	Riscosso	Da Riscuotere
2018	0,00	0,00	0,00	0,00	5.100,00	5.000,00	0,00	5.000,00
Tot. Capitolo	0,00	0,00	0,00	0,00		5.000,00	0,00	5.000,00



COMUNE DI ROSATE

Elenco Residui : Anno 1995 a 2018 - Entrata

Capitolo/Articolo 10800 / 0 CONCORSO SPESE PER PAG. RETTE DISABILI E ANZIANI E SERVIZIO HOUSING SOCIALE								
UEB118 3050200								
Anno	Gestione Residui				Gestione Competenza			
	Iniziale	Riscosso	Variazioni	Da Riscuotere	Assestato	Accertato	Riscosso	Da Riscuotere
2017	1.200,00	0,00	0,00	1.200,00	0,00	0,00	0,00	0,00
2018	0,00	0,00	0,00	0,00	0,00	7.200,00	0,00	7.200,00
Tot. Capitolo	1.200,00	0,00	0,00	1.200,00		7.200,00	0,00	7.200,00
Capitolo/Articolo 10840 / 0 PROVENTI SERVIZIO PASTI ANZIANI/DISABILI A DOMICILIO								
UEB118 3010200								
Anno	Gestione Residui				Gestione Competenza			
	Iniziale	Riscosso	Variazioni	Da Riscuotere	Assestato	Accertato	Riscosso	Da Riscuotere
2017	608,40	0,00	0,00	608,40	0,00	0,00	0,00	0,00
2018	0,00	0,00	0,00	0,00	11.000,00	9.000,00	0,00	9.000,00
Tot. Capitolo	608,40	0,00	0,00	608,40		9.000,00	0,00	9.000,00
Capitolo/Articolo 10880 / 0 PROVENTI SERVIZIO ASSISTENZA DOMICILIARE /VOUCHER								
UEB118 3010200								
Anno	Gestione Residui				Gestione Competenza			
	Iniziale	Riscosso	Variazioni	Da Riscuotere	Assestato	Accertato	Riscosso	Da Riscuotere
2017	252,00	0,00	0,00	252,00	0,00	0,00	0,00	0,00
2018	0,00	0,00	0,00	0,00	3.000,00	3.000,00	0,00	3.000,00
Tot. Capitolo	252,00	0,00	0,00	252,00		3.000,00	0,00	3.000,00
Capitolo/Articolo 10920 / 0 PROVENTI ISCRIZIONI CORSO GINNASTICA DOLCE								
UEB118 3010200								
Anno	Gestione Residui				Gestione Competenza			
	Iniziale	Riscosso	Variazioni	Da Riscuotere	Assestato	Accertato	Riscosso	Da Riscuotere
2018	0,00	0,00	0,00	0,00	6.700,00	90,00	0,00	90,00
Tot. Capitolo	0,00	0,00	0,00	0,00		90,00	0,00	90,00
Capitolo/Articolo 10960 / 0 PROVENTI CONCESSIONE ILL. PRIVATA SEPOLTURE								
UEB118 3010200								
Anno	Gestione Residui				Gestione Competenza			
	Iniziale	Riscosso	Variazioni	Da Riscuotere	Assestato	Accertato	Riscosso	Da Riscuotere
2017	7.848,00	0,00	0,00	7.848,00	0,00	0,00	0,00	0,00
2018	0,00	0,00	0,00	0,00	7.900,00	7.848,00	0,00	7.848,00
Tot. Capitolo	7.848,00	0,00	0,00	7.848,00		7.848,00	0,00	7.848,00
Capitolo/Articolo 11000 / 0 PROVENTI SERVIZIO PESA PUBBLICA								
UEB118 3010200								
Anno	Gestione Residui				Gestione Competenza			
	Iniziale	Riscosso	Variazioni	Da Riscuotere	Assestato	Accertato	Riscosso	Da Riscuotere
2018	0,00	0,00	0,00	0,00	13.000,00	9.500,00	0,00	9.500,00
Tot. Capitolo	0,00	0,00	0,00	0,00		9.500,00	0,00	9.500,00
Capitolo/Articolo 11040 / 0 FITTI REALI DI FABBRICATI - CASERMA CARABINIERI								
UEB118 3010300								
Anno	Gestione Residui				Gestione Competenza			
	Iniziale	Riscosso	Variazioni	Da Riscuotere	Assestato	Accertato	Riscosso	Da Riscuotere
2017	9.482,57	0,00	0,00	9.482,57	0,00	0,00	0,00	0,00
2018	0,00	0,00	0,00	0,00	37.700,00	37.700,00	0,00	37.700,00
Tot. Capitolo	9.482,57	0,00	0,00	9.482,57		37.700,00	0,00	37.700,00



COMUNE DI ROSATE

Elenco Residui : Anno 1995 a 2018 - Entrata

Capitolo/Articolo 11060 / 0 FITTI REALI DI FABBRICATI - CASE ANZIANI								
UEB118 3010300								
Anno	Gestione Residui				Gestione Competenza			
	Iniziale	Riscosso	Variazioni	Da Riscuotere	Assestato	Accertato	Riscosso	Da Riscuotere
2014	600,00	0,00	0,00	600,00	0,00	0,00	0,00	0,00
2015	860,00	0,00	0,00	860,00	0,00	0,00	0,00	0,00
2016	1.070,00	0,00	0,00	1.070,00	0,00	0,00	0,00	0,00
2017	4.280,80	0,00	0,00	4.280,80	0,00	0,00	0,00	0,00
2018	0,00	0,00	0,00	0,00	40.000,00	39.477,12	0,00	39.477,12
Tot. Capitolo	6.810,80	0,00	0,00	6.810,80		39.477,12	0,00	39.477,12
Capitolo/Articolo 11080 / 0 PROVENTI USO STRUTTURE COMUNALI (MEDICI/SERV.SOCIALI)								
UEB118 3010300								
Anno	Gestione Residui				Gestione Competenza			
	Iniziale	Riscosso	Variazioni	Da Riscuotere	Assestato	Accertato	Riscosso	Da Riscuotere
2016	590,48	0,00	0,00	590,48	0,00	0,00	0,00	0,00
2017	949,26	0,00	0,00	949,26	0,00	0,00	0,00	0,00
2018	0,00	0,00	0,00	0,00	9.000,00	2.538,32	0,00	2.538,32
Tot. Capitolo	1.539,74	0,00	0,00	1.539,74		2.538,32	0,00	2.538,32
Capitolo/Articolo 11081 / 0 PROVENTI USO STRUTTURE COMUNALI SERV. CULTURALI								
UEB118 3010300								
Anno	Gestione Residui				Gestione Competenza			
	Iniziale	Riscosso	Variazioni	Da Riscuotere	Assestato	Accertato	Riscosso	Da Riscuotere
2018	0,00	0,00	0,00	0,00	1.700,00	1.752,00	0,00	1.752,00
Tot. Capitolo	0,00	0,00	0,00	0,00		1.752,00	0,00	1.752,00
Capitolo/Articolo 11083 / 0 PROVENTI CONCESSIONI CIMITERIALI (LOCULI/CAPPELLE/)								
UEB118 3010300								
Anno	Gestione Residui				Gestione Competenza			
	Iniziale	Riscosso	Variazioni	Da Riscuotere	Assestato	Accertato	Riscosso	Da Riscuotere
2018	0,00	0,00	0,00	0,00	21.000,00	7.100,00	0,00	7.100,00
Tot. Capitolo	0,00	0,00	0,00	0,00		7.100,00	0,00	7.100,00
Capitolo/Articolo 11100 / 0 PROVENTI UTILIZZO SALE COMUNALI								
UEB118 3010300								
Anno	Gestione Residui				Gestione Competenza			
	Iniziale	Riscosso	Variazioni	Da Riscuotere	Assestato	Accertato	Riscosso	Da Riscuotere
2017	100,00	0,00	0,00	100,00	0,00	0,00	0,00	0,00
Tot. Capitolo	100,00	0,00	0,00	100,00		0,00	0,00	0,00
Capitolo/Articolo 11180 / 0 INTERESSI ATTIVI SULLE GIACENZE DI CASSA E INVESTIMENTI								
UEB118 3030300								
Anno	Gestione Residui				Gestione Competenza			
	Iniziale	Riscosso	Variazioni	Da Riscuotere	Assestato	Accertato	Riscosso	Da Riscuotere
2017	2,00	0,00	0,00	2,00	0,00	0,00	0,00	0,00
Tot. Capitolo	2,00	0,00	0,00	2,00		0,00	0,00	0,00
Capitolo/Articolo 11181 / 0 INTERESSI ATTIVI DI MORA PER RITARDATO O OMESSO PAGAMENTO TRIBUTI-CDS ECC								
UEB118 3030300								
Anno	Gestione Residui				Gestione Competenza			
	Iniziale	Riscosso	Variazioni	Da Riscuotere	Assestato	Accertato	Riscosso	Da Riscuotere
2017	90,23	0,00	0,00	90,23	0,00	0,00	0,00	0,00
2018	0,00	0,00	0,00	0,00	4.000,00	2.600,00	0,00	2.600,00
Tot. Capitolo	90,23	0,00	0,00	90,23		2.600,00	0,00	2.600,00



COMUNE DI ROSATE

Elenco Residui : Anno 1995 a 2018 - Entrata

Capitolo/Articolo 11200 / 0 RIMBORSO COSTO STAMPATI E COPIE FOTOSTATICHE								
UEB118 3059900								
Anno	Gestione Residui				Gestione Competenza			
	Iniziale	Riscosso	Variazioni	Da Riscuotere	Assestato	Accertato	Riscosso	Da Riscuotere
2017	18,90	0,00	0,00	18,90	0,00	0,00	0,00	0,00
Tot. Capitolo	18,90	0,00	0,00	18,90		0,00	0,00	0,00
Capitolo/Articolo 11210 / 0 TRASF .DA IMPRESE REALIZZAZIONE EVENTI CULTURALI								
UEB118 2010302								
Anno	Gestione Residui				Gestione Competenza			
	Iniziale	Riscosso	Variazioni	Da Riscuotere	Assestato	Accertato	Riscosso	Da Riscuotere
2017	435,00	0,00	0,00	435,00	0,00	0,00	0,00	0,00
Tot. Capitolo	435,00	0,00	0,00	435,00		0,00	0,00	0,00
Capitolo/Articolo 11211 / 0 TRASFERIMENTI DA IMPRESE SERVIZIO TECNOLOGO ALIMENTARE								
UEB118 2010302								
Anno	Gestione Residui				Gestione Competenza			
	Iniziale	Riscosso	Variazioni	Da Riscuotere	Assestato	Accertato	Riscosso	Da Riscuotere
2018	0,00	0,00	0,00	0,00	2.500,00	1.204,00	0,00	1.204,00
Tot. Capitolo	0,00	0,00	0,00	0,00		1.204,00	0,00	1.204,00
Capitolo/Articolo 11220 / 0 RECUPERI E RIMBORSI DIVERSI DA FAMIGLIE								
UEB118 3059900								
Anno	Gestione Residui				Gestione Competenza			
	Iniziale	Riscosso	Variazioni	Da Riscuotere	Assestato	Accertato	Riscosso	Da Riscuotere
2017	365,32	0,00	0,00	365,32	0,00	0,00	0,00	0,00
2018	0,00	0,00	0,00	0,00	6.050,00	1.600,00	0,00	1.600,00
Tot. Capitolo	365,32	0,00	0,00	365,32		1.600,00	0,00	1.600,00
Capitolo/Articolo 11221 / 0 RECUPERO ASSENZE MALATTIA ED ALTRO DA DIPENDENTI								
UEB118 3059900								
Anno	Gestione Residui				Gestione Competenza			
	Iniziale	Riscosso	Variazioni	Da Riscuotere	Assestato	Accertato	Riscosso	Da Riscuotere
2018	0,00	0,00	0,00	0,00	400,00	400,00	0,00	400,00
Tot. Capitolo	0,00	0,00	0,00	0,00		400,00	0,00	400,00
Capitolo/Articolo 11224 / 0 RECUPERI E RIMBORSI DIVERSI DA IMPRESE								
UEB118 3050200								
Anno	Gestione Residui				Gestione Competenza			
	Iniziale	Riscosso	Variazioni	Da Riscuotere	Assestato	Accertato	Riscosso	Da Riscuotere
2016	284,13	0,00	0,00	284,13	0,00	0,00	0,00	0,00
2017	5.736,45	0,00	0,00	5.736,45	0,00	0,00	0,00	0,00
2018	0,00	0,00	0,00	0,00	3.800,00	1.500,00	0,00	1.500,00
Tot. Capitolo	6.020,58	0,00	0,00	6.020,58		1.500,00	0,00	1.500,00
Capitolo/Articolo 11225 / 0 PROVENTI E RIMBORSI DIVERSI DA AMMINISTRAZIONI PUBBLICHE								
UEB118 3050200								
Anno	Gestione Residui				Gestione Competenza			
	Iniziale	Riscosso	Variazioni	Da Riscuotere	Assestato	Accertato	Riscosso	Da Riscuotere
2017	98,02	0,00	0,00	98,02	0,00	0,00	0,00	0,00
2018	0,00	0,00	0,00	0,00	4.000,00	11,76	0,00	11,76
Tot. Capitolo	98,02	0,00	0,00	98,02		11,76	0,00	11,76



Elenco Residui : Anno 1995 a 2018 - Entrata

Capitolo/Articolo 11226 / 0 PROVENTI E RECUPERI DIVERSI DA ISTITUZIONI SOCIALI								
UEB118 3050200								
Anno	Gestione Residui				Gestione Competenza			
	Iniziale	Riscosso	Variazioni	Da Riscuotere	Assestato	Accertato	Riscosso	Da Riscuotere
2018	0,00	0,00	0,00	0,00	200,00	200,00	0,00	200,00
Tot. Capitolo	0,00	0,00	0,00	0,00		200,00	0,00	200,00
Capitolo/Articolo 11239 / 0 IVA - RIMBORSO IVA A CREDITO REVERSE CHARGE								
UEB118 3050200								
Anno	Gestione Residui				Gestione Competenza			
	Iniziale	Riscosso	Variazioni	Da Riscuotere	Assestato	Accertato	Riscosso	Da Riscuotere
2018	0,00	0,00	0,00	0,00	5.000,00	1.073,74	0,00	1.073,74
Tot. Capitolo	0,00	0,00	0,00	0,00		1.073,74	0,00	1.073,74
Capitolo/Articolo 11240 / 0 IVA - RIMBORSO IVA A CREDITO SPESE CORRENTI								
UEB118 3050200								
Anno	Gestione Residui				Gestione Competenza			
	Iniziale	Riscosso	Variazioni	Da Riscuotere	Assestato	Accertato	Riscosso	Da Riscuotere
2017	5.279,32	0,00	0,00	5.279,32	0,00	0,00	0,00	0,00
Tot. Capitolo	5.279,32	0,00	0,00	5.279,32		0,00	0,00	0,00
Capitolo/Articolo 11247 / 0 RIMBORSO PER ELEZIONI E REFERENDUM								
UEB118 3050200								
Anno	Gestione Residui				Gestione Competenza			
	Iniziale	Riscosso	Variazioni	Da Riscuotere	Assestato	Accertato	Riscosso	Da Riscuotere
2016	318,90	0,00	0,00	318,90	0,00	0,00	0,00	0,00
2018	0,00	0,00	0,00	0,00	15.400,00	12.672,80	0,00	12.672,80
Tot. Capitolo	318,90	0,00	0,00	318,90		12.672,80	0,00	12.672,80
Capitolo/Articolo 11250 / 0 RIMBORSI DITTA SASOM (NOTA CREDITO AI COMUNI ASSOCIATI- CONAI- CONAI ARRETRATI E VAR								
UEB118 3050200								
Anno	Gestione Residui				Gestione Competenza			
	Iniziale	Riscosso	Variazioni	Da Riscuotere	Assestato	Accertato	Riscosso	Da Riscuotere
2017	15.917,00	0,00	0,00	15.917,00	0,00	0,00	0,00	0,00
Tot. Capitolo	15.917,00	0,00	0,00	15.917,00		0,00	0,00	0,00
Capitolo/Articolo 11760 / 0 PROVENTI ONERI DI URBANIZZAZIONE PROV. OO.UU.								
UEB118 4050100								
Anno	Gestione Residui				Gestione Competenza			
	Iniziale	Riscosso	Variazioni	Da Riscuotere	Assestato	Accertato	Riscosso	Da Riscuotere
2017	497,76	0,00	0,00	497,76	0,00	0,00	0,00	0,00
2018	0,00	0,00	0,00	0,00	304.000,00	90.556,38	0,00	90.556,38
Tot. Capitolo	497,76	0,00	0,00	497,76		90.556,38	0,00	90.556,38
Capitolo/Articolo 11780 / 0 PROVENTI ONERI URB.(L.R.10% BARR.ARCH.SU PRIM.E SEC.) PROV.OO.UU. 10%								
UEB118 4050100								
Anno	Gestione Residui				Gestione Competenza			
	Iniziale	Riscosso	Variazioni	Da Riscuotere	Assestato	Accertato	Riscosso	Da Riscuotere
2017	55,31	0,00	0,00	55,31	0,00	0,00	0,00	0,00
2018	0,00	0,00	0,00	0,00	26.000,00	10.167,93	0,00	10.167,93
Tot. Capitolo	55,31	0,00	0,00	55,31		10.167,93	0,00	10.167,93



COMUNE DI ROSATE

Elenco Residui : Anno 1995 a 2018 - Entrata

Capitolo/Articolo	11800	/ 0	PROVENTI ONERI UURB.(L.R.8% IST.REL.SU ONERI)				PROV.OO.UU. 8%		
UEB118 4050100									
Anno	Gestione Residui				Gestione Competenza				
	Iniziale	Riscosso	Variazioni	Da Riscuotere	Assestato	Accertato	Riscosso	Da Riscuotere	
2018	0,00	0,00	0,00	0,00	10.000,00	954,97	0,00	954,97	
Tot. Capitolo	0,00	0,00	0,00	0,00		954,97	0,00	954,97	
Capitolo/Articolo	12300	/ 0	RITENUTE PREVINDENZIALI ED ASS. PERSONALE DIPENDENTE				RIT.PREV/ASS. PER:		
UEB118 9010200									
Anno	Gestione Residui				Gestione Competenza				
	Iniziale	Riscosso	Variazioni	Da Riscuotere	Assestato	Accertato	Riscosso	Da Riscuotere	
2018	0,00	0,00	0,00	0,00	95.000,00	90.000,00	0,00	90.000,00	
Tot. Capitolo	0,00	0,00	0,00	0,00		90.000,00	0,00	90.000,00	
Capitolo/Articolo	12320	/ 0	RITENUTE ERARIALI (I.R.PE.F) PERS. DIPENDENTI				IRPEF DIP/		
UEB118 9010200									
Anno	Gestione Residui				Gestione Competenza				
	Iniziale	Riscosso	Variazioni	Da Riscuotere	Assestato	Accertato	Riscosso	Da Riscuotere	
2018	0,00	0,00	0,00	0,00	200.000,00	172.000,00	0,00	172.000,00	
Tot. Capitolo	0,00	0,00	0,00	0,00		172.000,00	0,00	172.000,00	
Capitolo/Articolo	12321	/ 0	RITENUTE ERARIALI SU LAV. AUTONOMO						
UEB118 9010300									
Anno	Gestione Residui				Gestione Competenza				
	Iniziale	Riscosso	Variazioni	Da Riscuotere	Assestato	Accertato	Riscosso	Da Riscuotere	
2018	0,00	0,00	0,00	0,00	20.000,00	2.135,77	0,00	2.135,77	
Tot. Capitolo	0,00	0,00	0,00	0,00		2.135,77	0,00	2.135,77	
Capitolo/Articolo	12322	/ 0	RITENUTA SCISSIONE CONTABILI SPLIT PAYMENT (SERV. ISTITUZIONALI)						
UEB118 9010100									
Anno	Gestione Residui				Gestione Competenza				
	Iniziale	Riscosso	Variazioni	Da Riscuotere	Assestato	Accertato	Riscosso	Da Riscuotere	
2018	0,00	0,00	0,00	0,00	250.000,00	46.984,06	0,00	46.984,06	
Tot. Capitolo	0,00	0,00	0,00	0,00		46.984,06	0,00	46.984,06	
Capitolo/Articolo	12323	/ 0	RITENUTA SCISSIONE CONTABILE IVA (SERV. COMMERCIALI)						
UEB118 9010100									
Anno	Gestione Residui				Gestione Competenza				
	Iniziale	Riscosso	Variazioni	Da Riscuotere	Assestato	Accertato	Riscosso	Da Riscuotere	
2018	0,00	0,00	0,00	0,00	100.000,00	7.918,43	0,00	7.918,43	
Tot. Capitolo	0,00	0,00	0,00	0,00		7.918,43	0,00	7.918,43	
Capitolo/Articolo	12340	/ 0	RITENUTE AL PERSONALE PER CONTO TERZI				RIT.PERS.CONTO TERZI		
UEB118 9010200									
Anno	Gestione Residui				Gestione Competenza				
	Iniziale	Riscosso	Variazioni	Da Riscuotere	Assestato	Accertato	Riscosso	Da Riscuotere	
2018	0,00	0,00	0,00	0,00	10.000,00	7.865,00	0,00	7.865,00	
Tot. Capitolo	0,00	0,00	0,00	0,00		7.865,00	0,00	7.865,00	
Capitolo/Articolo	12400	/ 0	RIMBORSO SPESE REL. A SERVIZI ED OPERE PER CONTO TERZI				RIMB.SPESE C.TER.		
UEB118 9020100									
Anno	Gestione Residui				Gestione Competenza				
	Iniziale	Riscosso	Variazioni	Da Riscuotere	Assestato	Accertato	Riscosso	Da Riscuotere	
2011	1.755,60	0,00	0,00	1.755,60	0,00	0,00	0,00	0,00	
2017	1,00	0,00	0,00	1,00	0,00	0,00	0,00	0,00	
2018	0,00	0,00	0,00	0,00	15.000,00	27,02	0,00	27,02	
Tot. Capitolo	1.756,60	0,00	0,00	1.756,60		27,02	0,00	27,02	



COMUNE DI ROSATE

Elenco Residui : Anno 1995 a 2018 - Entrata

Capitolo/Articolo 12403 / 0 TRIBUTO AMBIENTALE PROVINCIALE (RISCOSSIONE TRAMITE RUOLO O ALTRE FORME DI RISCOSSIC								
UEB118 9020500								
Anno	Gestione Residui				Gestione Competenza			
	Iniziale	Riscosso	Variazioni	Da Riscuotere	Assestato	Accertato	Riscosso	Da Riscuotere
2015	6.752,10	0,00	0,00	6.752,10	0,00	0,00	0,00	0,00
2016	3.952,34	0,00	0,00	3.952,34	0,00	0,00	0,00	0,00
2017	7.664,10	0,00	0,00	7.664,10	0,00	0,00	0,00	0,00
Tot. Capitolo	18.368,54	0,00	0,00	18.368,54		0,00	0,00	0,00
Capitolo/Articolo 12420 / 0 RIMBORSO FONDI SERVIZIO ECONOMATO RIMB.F.DI SERV.ECON.								
UEB118 9019900								
Anno	Gestione Residui				Gestione Competenza			
	Iniziale	Riscosso	Variazioni	Da Riscuotere	Assestato	Accertato	Riscosso	Da Riscuotere
2017	5.000,00	0,00	0,00	5.000,00	0,00	0,00	0,00	0,00
Tot. Capitolo	5.000,00	0,00	0,00	5.000,00		0,00	0,00	0,00
Capitolo/Articolo 12440 / 0 REST. DI DEPOSITI PER SPESE CONTRATT. COST.DEP.SPESE ASTA								
UEB118 9020400								
Anno	Gestione Residui				Gestione Competenza			
	Iniziale	Riscosso	Variazioni	Da Riscuotere	Assestato	Accertato	Riscosso	Da Riscuotere
2006	13.678,36	0,00	0,00	13.678,36	0,00	0,00	0,00	0,00
2011	1.110,89	0,00	0,00	1.110,89	0,00	0,00	0,00	0,00
2015	308,10	0,00	0,00	308,10	0,00	0,00	0,00	0,00
2016	1.113,79	0,00	0,00	1.113,79	0,00	0,00	0,00	0,00
Tot. Capitolo	16.211,14	0,00	0,00	16.211,14		0,00	0,00	0,00
Tot. Residui	1.427.500,95	0,00	0,00	1.427.500,95		1.012.581,33	0,00	1.012.581,33

Note :

Importo Iniziale = Importo residuo dell'impegno/accertamento in riferimento alla data del 31/12/<Esercizio Finale>

Pagato/Riscosso = Importo del pagamento/riscossione in riferimento al periodo dal 01/01/<Esercizio Finale> alla data scelta

Da Pagare/Da Riscuotere = Importo da pagare/riscuotere in riferimento alla data scelta



COMUNE DI ROSATE

Elenco Residui : Anno 1995 a 2018 - Spesa

Capitolo/Articolo 40 / 0 INDENNITA' DI CARICA AGLI AMMINISTRATORI COM.								
UEB118 0101103								
Anno	Gestione Residui				Gestione Competenza			
	Iniziale	Pagato	Variazioni	Da Pagare	Assestato	Impegnato	Pagato	Da pagare
2018	0,00	0,00	0,00	0,00	33.800,00	33.706,44	0,00	33.706,44
Tot. Capitolo	0,00	0,00	0,00	0,00		33.706,44	0,00	33.706,44
Capitolo/Articolo 60 / 0 INDENNITA' DI PRESENZA AGLI AMMINISTRATORI COM.								
UEB118 0101103								
Anno	Gestione Residui				Gestione Competenza			
	Iniziale	Pagato	Variazioni	Da Pagare	Assestato	Impegnato	Pagato	Da pagare
2017	683,20	0,00	0,00	683,20	0,00	0,00	0,00	0,00
2018	0,00	0,00	0,00	0,00	1.050,00	1.050,00	0,00	1.050,00
Tot. Capitolo	683,20	0,00	0,00	683,20		1.050,00	0,00	1.050,00
Capitolo/Articolo 120 / 0 PREMI PER ASSICUR. INFORTUNI AMMINISTRATORI								
UEB118 0101110								
Anno	Gestione Residui				Gestione Competenza			
	Iniziale	Pagato	Variazioni	Da Pagare	Assestato	Impegnato	Pagato	Da pagare
2018	0,00	0,00	0,00	0,00	3.400,00	3.400,00	0,00	3.400,00
Tot. Capitolo	0,00	0,00	0,00	0,00		3.400,00	0,00	3.400,00
Capitolo/Articolo 150 / 0 COMPENSO REVISORE DEI CONTI								
UEB118 0103103								
Anno	Gestione Residui				Gestione Competenza			
	Iniziale	Pagato	Variazioni	Da Pagare	Assestato	Impegnato	Pagato	Da pagare
2017	8.500,00	0,00	0,00	8.500,00	0,00	0,00	0,00	0,00
2018	0,00	0,00	0,00	0,00	8.600,00	2.113,65	0,00	2.113,65
Tot. Capitolo	8.500,00	0,00	0,00	8.500,00		2.113,65	0,00	2.113,65
Capitolo/Articolo 160 / 0 RETRIBUZIONE PERS. SEGRETERIA GENERALE								
UEB118 0102101								
Anno	Gestione Residui				Gestione Competenza			
	Iniziale	Pagato	Variazioni	Da Pagare	Assestato	Impegnato	Pagato	Da pagare
2018	0,00	0,00	0,00	0,00	105.000,00	105.000,00	0,00	105.000,00
2018	0,00	0,00	0,00	0,00	2.750,00	2.750,00	0,00	2.750,00
Tot. Capitolo	0,00	0,00	0,00	0,00		107.750,00	0,00	107.750,00
Capitolo/Articolo 180 / 0 CONTRIB. SOCIALI/PREV. PERS. SEGRETERIA GENERALE								
UEB118 0102101								
Anno	Gestione Residui				Gestione Competenza			
	Iniziale	Pagato	Variazioni	Da Pagare	Assestato	Impegnato	Pagato	Da pagare
2017	533,58	0,00	0,00	533,58	0,00	0,00	0,00	0,00
2018	0,00	0,00	0,00	0,00	28.700,00	28.700,00	0,00	28.700,00
2018	0,00	0,00	0,00	0,00	800,00	800,00	0,00	800,00
2018	0,00	0,00	0,00	0,00	1.000,00	1.000,00	0,00	1.000,00
Tot. Capitolo	533,58	0,00	0,00	533,58		30.500,00	0,00	30.500,00
Capitolo/Articolo 220 / 0 INDENNITA' DI MISSIONE E TRASFERTA								
UEB118 0102101								
Anno	Gestione Residui				Gestione Competenza			
	Iniziale	Pagato	Variazioni	Da Pagare	Assestato	Impegnato	Pagato	Da pagare
2018	0,00	0,00	0,00	0,00	265,00	33,00	0,00	33,00
Tot. Capitolo	0,00	0,00	0,00	0,00		33,00	0,00	33,00



Elenco Residui : Anno 1995 a 2018 - Spesa

Capitolo/Articolo 300 / 0 SPESE PER CORSI AGGIORNAMENTO PERSONALE DIPENDENTE								
UEB118 0110103								
Anno	Gestione Residui				Gestione Competenza			
	Iniziale	Pagato	Variazioni	Da Pagare	Assestato	Impegnato	Pagato	Da pagare
2017	1.343,96	0,00	0,00	1.343,96	0,00	0,00	0,00	0,00
2018	0,00	0,00	0,00	0,00	3.000,00	280,00	0,00	280,00
Tot. Capitolo	1.343,96	0,00	0,00	1.343,96		280,00	0,00	280,00
Capitolo/Articolo 310 / 0 SPESE FORN. PASTI DIPENDENTI								
UEB118 0110101								
Anno	Gestione Residui				Gestione Competenza			
	Iniziale	Pagato	Variazioni	Da Pagare	Assestato	Impegnato	Pagato	Da pagare
2017	375,88	0,00	0,00	375,88	0,00	0,00	0,00	0,00
2018	0,00	0,00	0,00	0,00	2.500,00	2.500,00	0,00	2.500,00
Tot. Capitolo	375,88	0,00	0,00	375,88		2.500,00	0,00	2.500,00
Capitolo/Articolo 420 / 0 SPESE PER LITI E ARBITRAGGI (AVVOCATO ECC...)								
UEB118 0111103								
Anno	Gestione Residui				Gestione Competenza			
	Iniziale	Pagato	Variazioni	Da Pagare	Assestato	Impegnato	Pagato	Da pagare
2018	0,00	0,00	0,00	0,00	2.562,40	2.562,40	0,00	2.562,40
Tot. Capitolo	0,00	0,00	0,00	0,00		2.562,40	0,00	2.562,40
Capitolo/Articolo 460 / 0 RETRIBUZIONE PERSONALE SETTORE ECONOMICO FINANZIARIO								
UEB118 0103101								
Anno	Gestione Residui				Gestione Competenza			
	Iniziale	Pagato	Variazioni	Da Pagare	Assestato	Impegnato	Pagato	Da pagare
2018	0,00	0,00	0,00	0,00	87.125,00	74.960,00	0,00	74.960,00
2018	0,00	0,00	0,00	0,00	2.875,00	400,00	0,00	400,00
Tot. Capitolo	0,00	0,00	0,00	0,00		75.360,00	0,00	75.360,00
Capitolo/Articolo 480 / 0 CONTRIB.SOCIALI/PREVID.PERSONALE SETTORE ECONOMICO FINANZIARIO								
UEB118 0103101								
Anno	Gestione Residui				Gestione Competenza			
	Iniziale	Pagato	Variazioni	Da Pagare	Assestato	Impegnato	Pagato	Da pagare
2018	0,00	0,00	0,00	0,00	24.600,00	22.210,00	0,00	22.210,00
2018	0,00	0,00	0,00	0,00	1.000,00	1.000,00	0,00	1.000,00
2018	0,00	0,00	0,00	0,00	980,00	980,00	0,00	980,00
Tot. Capitolo	0,00	0,00	0,00	0,00		24.190,00	0,00	24.190,00
Capitolo/Articolo 520 / 0 SPESE PER L'INFORMATICA- MAT. CONSUMO								
UEB118 0108103								
Anno	Gestione Residui				Gestione Competenza			
	Iniziale	Pagato	Variazioni	Da Pagare	Assestato	Impegnato	Pagato	Da pagare
2017	1.437,02	0,00	0,00	1.437,02	0,00	0,00	0,00	0,00
2018	0,00	0,00	0,00	0,00	4.200,00	328,30	0,00	328,30
Tot. Capitolo	1.437,02	0,00	0,00	1.437,02		328,30	0,00	328,30
Capitolo/Articolo 521 / 0 SPESE PER L'INFORMATICA - MAT.CONSUMO								
UEB118 0108103								
Anno	Gestione Residui				Gestione Competenza			
	Iniziale	Pagato	Variazioni	Da Pagare	Assestato	Impegnato	Pagato	Da pagare
2018	0,00	0,00	0,00	0,00	500,00	80,13	0,00	80,13
Tot. Capitolo	0,00	0,00	0,00	0,00		80,13	0,00	80,13



COMUNE DI ROSATE

Elenco Residui : Anno 1995 a 2018 - Spesa

Capitolo/Articolo 540 / 0 SPESE PER L'INFORMATICA - PREST.SERVIZI								
UEB118 0108103								
Anno	Gestione Residui				Gestione Competenza			
	Iniziale	Pagato	Variazioni	Da Pagare	Assestato	Impegnato	Pagato	Da pagare
2017	6.246,40	0,00	0,00	6.246,40	0,00	0,00	0,00	0,00
2018	0,00	0,00	0,00	0,00	30.000,00	10.578,01	0,00	10.578,01
Tot. Capitolo	6.246,40	0,00	0,00	6.246,40		10.578,01	0,00	10.578,01
Capitolo/Articolo 541 / 0 SPESE PER L'INFORMATICA - ONERI ASSICURATIVI								
UEB118 0108110								
Anno	Gestione Residui				Gestione Competenza			
	Iniziale	Pagato	Variazioni	Da Pagare	Assestato	Impegnato	Pagato	Da pagare
2018	0,00	0,00	0,00	0,00	800,00	722,99	0,00	722,99
Tot. Capitolo	0,00	0,00	0,00	0,00		722,99	0,00	722,99
Capitolo/Articolo 555 / 0 RETRIBUZIONE PERSONALE SETTORE TRIBUTI								
UEB118 0104101								
Anno	Gestione Residui				Gestione Competenza			
	Iniziale	Pagato	Variazioni	Da Pagare	Assestato	Impegnato	Pagato	Da pagare
2018	0,00	0,00	0,00	0,00	45.000,00	45.000,00	0,00	45.000,00
Tot. Capitolo	0,00	0,00	0,00	0,00		45.000,00	0,00	45.000,00
Capitolo/Articolo 556 / 0 CONTRIB. SOCIALI/PREVIDENZIALI PERSONALE SETTORE TRIBUTI								
UEB118 0104101								
Anno	Gestione Residui				Gestione Competenza			
	Iniziale	Pagato	Variazioni	Da Pagare	Assestato	Impegnato	Pagato	Da pagare
2018	0,00	0,00	0,00	0,00	13.200,00	13.200,00	0,00	13.200,00
2018	0,00	0,00	0,00	0,00	300,00	300,00	0,00	300,00
2018	0,00	0,00	0,00	0,00	497,88	497,88	0,00	497,88
Tot. Capitolo	0,00	0,00	0,00	0,00		13.997,88	0,00	13.997,88
Capitolo/Articolo 557 / 0 FONDO PER MIGLIORAMENTO DELL'EFFICIENZA DEI SERVIZI - UFF. TRIBUTI								
UEB118 0104101								
Anno	Gestione Residui				Gestione Competenza			
	Iniziale	Pagato	Variazioni	Da Pagare	Assestato	Impegnato	Pagato	Da pagare
2018	0,00	0,00	0,00	0,00	1.794,23	1.794,23	0,00	1.794,23
Tot. Capitolo	0,00	0,00	0,00	0,00		1.794,23	0,00	1.794,23
Capitolo/Articolo 560 / 0 COMPENSO EQUITALIA PER RISCOSSIONE TRIBUTI (ANCHE ARRETRATI)								
UEB118 0104103								
Anno	Gestione Residui				Gestione Competenza			
	Iniziale	Pagato	Variazioni	Da Pagare	Assestato	Impegnato	Pagato	Da pagare
2017	6,31	0,00	0,00	6,31	0,00	0,00	0,00	0,00
Tot. Capitolo	6,31	0,00	0,00	6,31		0,00	0,00	0,00
Capitolo/Articolo 570 / 0 SPESE PER INCARICHI, ABBONAMENTI ON-LINE E CONSULENZE SETTORE TRIBUTARIO								
UEB118 0104103								
Anno	Gestione Residui				Gestione Competenza			
	Iniziale	Pagato	Variazioni	Da Pagare	Assestato	Impegnato	Pagato	Da pagare
2011	6.234,57	0,00	0,00	6.234,57	0,00	0,00	0,00	0,00
Tot. Capitolo	6.234,57	0,00	0,00	6.234,57		0,00	0,00	0,00



COMUNE DI ROSATE

Elenco Residui : Anno 1995 a 2018 - Spesa

Capitolo/Articolo 585 / 0 SPESE GESTIONE SERVIZIO RISCOSSIONI E ACCERTAMENTO TRIBUTARI								
UEB118 0104103								
Anno	Gestione Residui				Gestione Competenza			
	Iniziale	Pagato	Variazioni	Da Pagare	Assestato	Impegnato	Pagato	Da pagare
2016	6.977,93	0,00	0,00	6.977,93	0,00	0,00	0,00	0,00
2017	15.655,18	0,00	0,00	15.655,18	0,00	0,00	0,00	0,00
2018	0,00	0,00	0,00	0,00	20.000,00	14.513,27	0,00	14.513,27
Tot. Capitolo	22.633,11	0,00	0,00	22.633,11		14.513,27	0,00	14.513,27
Capitolo/Articolo 586 / 0 SPESE APPALTO SERVIZIO ACCERTAMENTO/RISCOSSIONE IMPOSTA PUBBLICITA' E DIRITTI PUBBL.AFF								
UEB118 0104103								
Anno	Gestione Residui				Gestione Competenza			
	Iniziale	Pagato	Variazioni	Da Pagare	Assestato	Impegnato	Pagato	Da pagare
2017	799,13	0,00	0,00	799,13	0,00	0,00	0,00	0,00
Tot. Capitolo	799,13	0,00	0,00	799,13		0,00	0,00	0,00
Capitolo/Articolo 600 / 0 SGRAVI E RIMB. DI IMPOSTE, TASSE ED ALTRE ENT.COMUN.								
UEB118 0104109								
Anno	Gestione Residui				Gestione Competenza			
	Iniziale	Pagato	Variazioni	Da Pagare	Assestato	Impegnato	Pagato	Da pagare
2013	1.027,00	0,00	0,00	1.027,00	0,00	0,00	0,00	0,00
2017	79,39	0,00	0,00	79,39	0,00	0,00	0,00	0,00
2018	0,00	0,00	0,00	0,00	13.000,00	268,79	0,00	268,79
Tot. Capitolo	1.106,39	0,00	0,00	1.106,39		268,79	0,00	268,79
Capitolo/Articolo 610 / 0 TRASFERIMENTO ex C.N.C. 1%.RISCOSSIONE DIRETTA ICI								
UEB118 0104104								
Anno	Gestione Residui				Gestione Competenza			
	Iniziale	Pagato	Variazioni	Da Pagare	Assestato	Impegnato	Pagato	Da pagare
2017	416,93	0,00	0,00	416,93	0,00	0,00	0,00	0,00
2018	0,00	0,00	0,00	0,00	1.000,00	200,00	0,00	200,00
Tot. Capitolo	416,93	0,00	0,00	416,93		200,00	0,00	200,00
Capitolo/Articolo 630 / 0 QUOTA CARICO BILANCIO ESENZIONE TARSU/TARES ONLUS								
UEB118 0104102								
Anno	Gestione Residui				Gestione Competenza			
	Iniziale	Pagato	Variazioni	Da Pagare	Assestato	Impegnato	Pagato	Da pagare
2017	6.654,00	0,00	0,00	6.654,00	0,00	0,00	0,00	0,00
Tot. Capitolo	6.654,00	0,00	0,00	6.654,00		0,00	0,00	0,00
Capitolo/Articolo 661 / 0 MANUT.ORDINARIA PATRIM.-NO ONERI-MAT.PRIME E MAT.CONSUMO								
UEB118 0106103								
Anno	Gestione Residui				Gestione Competenza			
	Iniziale	Pagato	Variazioni	Da Pagare	Assestato	Impegnato	Pagato	Da pagare
2018	0,00	0,00	0,00	0,00	1.500,00	50,50	0,00	50,50
Tot. Capitolo	0,00	0,00	0,00	0,00		50,50	0,00	50,50
Capitolo/Articolo 680 / 0 ONERI PER ASSICURAZIONI								
UEB118 0101110								
Anno	Gestione Residui				Gestione Competenza			
	Iniziale	Pagato	Variazioni	Da Pagare	Assestato	Impegnato	Pagato	Da pagare
2017	2.043,20	0,00	0,00	2.043,20	0,00	0,00	0,00	0,00
2018	0,00	0,00	0,00	0,00	7.900,00	5.770,80	0,00	5.770,80
Tot. Capitolo	2.043,20	0,00	0,00	2.043,20		5.770,80	0,00	5.770,80



COMUNE DI ROSATE

Elenco Residui : Anno 1995 a 2018 - Spesa

Capitolo/Articolo 740 / 0 STABILI COMUNALI (EX CASTELLO - VARIE) - UTENZE								
UEB118 0502103								
Anno	Gestione Residui				Gestione Competenza			
	Iniziale	Pagato	Variazioni	Da Pagare	Assestato	Impegnato	Pagato	Da pagare
2017	7.122,96	0,00	0,00	7.122,96	0,00	0,00	0,00	0,00
2018	0,00	0,00	0,00	0,00	13.500,00	13.500,00	0,00	13.500,00
Tot. Capitolo	7.122,96	0,00	0,00	7.122,96		13.500,00	0,00	13.500,00
Capitolo/Articolo 760 / 0 MANUTENZ.ORDINARIA PATRIMONIO-NO ONERI-PREST.SERV.								
UEB118 0106103								
Anno	Gestione Residui				Gestione Competenza			
	Iniziale	Pagato	Variazioni	Da Pagare	Assestato	Impegnato	Pagato	Da pagare
2017	3.077,41	0,00	0,00	3.077,41	0,00	0,00	0,00	0,00
2018	0,00	0,00	0,00	0,00	10.000,00	1.305,55	0,00	1.305,55
Tot. Capitolo	3.077,41	0,00	0,00	3.077,41		1.305,55	0,00	1.305,55
Capitolo/Articolo 761 / 0 IMMOBILI E STABILI COMUNALI - PREMI ASSICURATIVI								
UEB118 0106110								
Anno	Gestione Residui				Gestione Competenza			
	Iniziale	Pagato	Variazioni	Da Pagare	Assestato	Impegnato	Pagato	Da pagare
2018	0,00	0,00	0,00	0,00	4.200,00	4.180,75	0,00	4.180,75
Tot. Capitolo	0,00	0,00	0,00	0,00		4.180,75	0,00	4.180,75
Capitolo/Articolo 800 / 0 SPESE PROGETTAZIONE RISTRUTTURAZIONE E AMPLIAMENTO MUNICIPIO								
UEB118 0106103								
Anno	Gestione Residui				Gestione Competenza			
	Iniziale	Pagato	Variazioni	Da Pagare	Assestato	Impegnato	Pagato	Da pagare
2017	23.855,02	0,00	0,00	23.855,02	0,00	0,00	0,00	0,00
Tot. Capitolo	23.855,02	0,00	0,00	23.855,02		0,00	0,00	0,00
Capitolo/Articolo 801 / 0 SPESE PER ATTIVITA' DI ANALISI - CAROTAGGIO RISTRUTTURAZIONE E AMPLIAMENTO MUNICIPI								
UEB118 0106103								
Anno	Gestione Residui				Gestione Competenza			
	Iniziale	Pagato	Variazioni	Da Pagare	Assestato	Impegnato	Pagato	Da pagare
2017	5.915,02	0,00	0,00	5.915,02	0,00	0,00	0,00	0,00
Tot. Capitolo	5.915,02	0,00	0,00	5.915,02		0,00	0,00	0,00
Capitolo/Articolo 920 / 0 SPESE PER IMPOSTE - TASSE - CANONI - AUTORIZZAZIONI A CARICO DELL'ENTE								
UEB118 0111102								
Anno	Gestione Residui				Gestione Competenza			
	Iniziale	Pagato	Variazioni	Da Pagare	Assestato	Impegnato	Pagato	Da pagare
2017	48,00	0,00	0,00	48,00	0,00	0,00	0,00	0,00
2018	0,00	0,00	0,00	0,00	500,00	55,56	0,00	55,56
Tot. Capitolo	48,00	0,00	0,00	48,00		55,56	0,00	55,56
Capitolo/Articolo 960 / 0 RETRIBUZIONE PERSONALE SETTORE TECNICO								
UEB118 0106101								
Anno	Gestione Residui				Gestione Competenza			
	Iniziale	Pagato	Variazioni	Da Pagare	Assestato	Impegnato	Pagato	Da pagare
2018	0,00	0,00	0,00	0,00	86.500,00	86.500,00	0,00	86.500,00
2018	0,00	0,00	0,00	0,00	3.000,00	3.000,00	0,00	3.000,00
Tot. Capitolo	0,00	0,00	0,00	0,00		89.500,00	0,00	89.500,00



COMUNE DI ROSATE

Elenco Residui : Anno 1995 a 2018 - Spesa

Capitolo/Articolo	965	/ 0	FONDO PER MIGLIORAMENTO DELL'EFFICIENZA DEI SERVIZI SETTORE TECNICO					
UEB118 0106101								
Anno	Gestione Residui				Gestione Competenza			
	Iniziale	Pagato	Variazioni	Da Pagare	Assestato	Impegnato	Pagato	Da pagare
2017	336,33	0,00	0,00	336,33	0,00	0,00	0,00	0,00
2018	0,00	0,00	0,00	0,00	1.500,00	1.500,00	0,00	1.500,00
Tot. Capitolo	336,33	0,00	0,00	336,33		1.500,00	0,00	1.500,00
Capitolo/Articolo 980 / 0 CONTRIBUTI PREV. E ASS. PERSONALE SETTORE TECNICO								
UEB118 0106101								
Anno	Gestione Residui				Gestione Competenza			
	Iniziale	Pagato	Variazioni	Da Pagare	Assestato	Impegnato	Pagato	Da pagare
2018	0,00	0,00	0,00	0,00	23.500,00	23.500,00	0,00	23.500,00
2018	0,00	0,00	0,00	0,00	771,30	771,30	0,00	771,30
2018	0,00	0,00	0,00	0,00	1.500,00	1.500,00	0,00	1.500,00
Tot. Capitolo	0,00	0,00	0,00	0,00		25.771,30	0,00	25.771,30
Capitolo/Articolo 1060 / 0 SPESE FUNZIONAMENTO UFFICIO TECNICO-MAT.CONSUMO								
UEB118 0106103								
Anno	Gestione Residui				Gestione Competenza			
	Iniziale	Pagato	Variazioni	Da Pagare	Assestato	Impegnato	Pagato	Da pagare
2018	0,00	0,00	0,00	0,00	200,00	6,00	0,00	6,00
Tot. Capitolo	0,00	0,00	0,00	0,00		6,00	0,00	6,00
Capitolo/Articolo 1080 / 0 SPESE PER PROGET., PERIZIE, CONSULENZE - PREST.SERVIZI								
UEB118 0106103								
Anno	Gestione Residui				Gestione Competenza			
	Iniziale	Pagato	Variazioni	Da Pagare	Assestato	Impegnato	Pagato	Da pagare
2017	692,96	0,00	0,00	692,96	0,00	0,00	0,00	0,00
Tot. Capitolo	692,96	0,00	0,00	692,96		0,00	0,00	0,00
Capitolo/Articolo 1081 / 0 SPESE PER LA SICUREZZA SUL LAVORO L. 81/2008								
UEB118 0110103								
Anno	Gestione Residui				Gestione Competenza			
	Iniziale	Pagato	Variazioni	Da Pagare	Assestato	Impegnato	Pagato	Da pagare
2017	1.274,49	0,00	0,00	1.274,49	0,00	0,00	0,00	0,00
2018	0,00	0,00	0,00	0,00	3.500,00	3.285,34	0,00	3.285,34
Tot. Capitolo	1.274,49	0,00	0,00	1.274,49		3.285,34	0,00	3.285,34
Capitolo/Articolo 1085 / 0 SPESE PER REGOLAMENTI (URBANISTICO, CIMITERIALE, ECC)								
UEB118 0106103								
Anno	Gestione Residui				Gestione Competenza			
	Iniziale	Pagato	Variazioni	Da Pagare	Assestato	Impegnato	Pagato	Da pagare
2017	3.808,75	0,00	0,00	3.808,75	0,00	0,00	0,00	0,00
Tot. Capitolo	3.808,75	0,00	0,00	3.808,75		0,00	0,00	0,00
Capitolo/Articolo 1091 / 0 COMUNE DI GAGGIANO - SPESE CONVENZIONE "S.I.G.I.T. "								
UEB118 0105104								
Anno	Gestione Residui				Gestione Competenza			
	Iniziale	Pagato	Variazioni	Da Pagare	Assestato	Impegnato	Pagato	Da pagare
2017	5.200,00	0,00	0,00	5.200,00	0,00	0,00	0,00	0,00
Tot. Capitolo	5.200,00	0,00	0,00	5.200,00		0,00	0,00	0,00



COMUNE DI ROSATE

Elenco Residui : Anno 1995 a 2018 - Spesa

Capitolo/Articolo 1100 / 0 RETRIBUZIONE PERSONALE SERVIZI ANAGRAFICI/ELET/LEVA E STAT.								
UEB118 0107101								
Anno	Gestione Residui				Gestione Competenza			
	Iniziale	Pagato	Variazioni	Da Pagare	Assestato	Impegnato	Pagato	Da pagare
2018	0,00	0,00	0,00	0,00	62.200,00	62.200,00	0,00	62.200,00
Tot. Capitolo	0,00	0,00	0,00	0,00		62.200,00	0,00	62.200,00
Capitolo/Articolo 1101 / 0 CONTRIBUTI SOCIALI FIGURATIVI PERSONALE ANAGRAFE-STATO CIVILE-LEVA-ELETTORALE								
UEB118 0107101								
Anno	Gestione Residui				Gestione Competenza			
	Iniziale	Pagato	Variazioni	Da Pagare	Assestato	Impegnato	Pagato	Da pagare
2018	0,00	0,00	0,00	0,00	850,00	850,00	0,00	850,00
Tot. Capitolo	0,00	0,00	0,00	0,00		850,00	0,00	850,00
Capitolo/Articolo 1120 / 0 CONTRIB.SOCIALI/PREVI.PERSONALE SETT.ANAGRAFICO/ELE/LEVA/ST.								
UEB118 0107101								
Anno	Gestione Residui				Gestione Competenza			
	Iniziale	Pagato	Variazioni	Da Pagare	Assestato	Impegnato	Pagato	Da pagare
2018	0,00	0,00	0,00	0,00	17.050,00	17.050,00	0,00	17.050,00
2018	0,00	0,00	0,00	0,00	542,37	542,37	0,00	542,37
2018	0,00	0,00	0,00	0,00	450,00	450,00	0,00	450,00
Tot. Capitolo	0,00	0,00	0,00	0,00		18.042,37	0,00	18.042,37
Capitolo/Articolo 1150 / 0 UFFICIO ELETTORALE - MATERIALE DI CONSUMO								
UEB118 0107103								
Anno	Gestione Residui				Gestione Competenza			
	Iniziale	Pagato	Variazioni	Da Pagare	Assestato	Impegnato	Pagato	Da pagare
2018	0,00	0,00	0,00	0,00	700,00	460,72	0,00	460,72
Tot. Capitolo	0,00	0,00	0,00	0,00		460,72	0,00	460,72
Capitolo/Articolo 1181 / 0 SPESE PER ELEZIONI E REFERENDUM (PREST. DI SERVIZIO)								
UEB118 0107103								
Anno	Gestione Residui				Gestione Competenza			
	Iniziale	Pagato	Variazioni	Da Pagare	Assestato	Impegnato	Pagato	Da pagare
2018	0,00	0,00	0,00	0,00	4.000,00	2.230,65	0,00	2.230,65
Tot. Capitolo	0,00	0,00	0,00	0,00		2.230,65	0,00	2.230,65
Capitolo/Articolo 1182 / 0 SPESE PER ELEZIONI E REFERENDUM - ACQUISTO TABELLONI ELETTORALI								
UEB118 0107103								
Anno	Gestione Residui				Gestione Competenza			
	Iniziale	Pagato	Variazioni	Da Pagare	Assestato	Impegnato	Pagato	Da pagare
2018	0,00	0,00	0,00	0,00	4.500,00	4.107,50	0,00	4.107,50
Tot. Capitolo	0,00	0,00	0,00	0,00		4.107,50	0,00	4.107,50
Capitolo/Articolo 1201 / 0 C.E.M. SPESE FUNZ.MANDAMENTALE - COMUNE ABBIATEGRASSO								
UEB118 0107104								
Anno	Gestione Residui				Gestione Competenza			
	Iniziale	Pagato	Variazioni	Da Pagare	Assestato	Impegnato	Pagato	Da pagare
2017	1.100,00	0,00	0,00	1.100,00	0,00	0,00	0,00	0,00
2018	0,00	0,00	0,00	0,00	1.100,00	1.100,00	0,00	1.100,00
Tot. Capitolo	1.100,00	0,00	0,00	1.100,00		1.100,00	0,00	1.100,00



COMUNE DI ROSATE

Elenco Residui : Anno 1995 a 2018 - Spesa

Capitolo/Articolo 1210 / 0 FONDO PER IL MIGLIORAMENTO DELL 'EFFICIENZA DEI SERVIZI								
UEB118 0110101								
Anno	Gestione Residui				Gestione Competenza			
	Iniziale	Pagato	Variazioni	Da Pagare	Assestato	Impegnato	Pagato	Da pagare
2018	0,00	0,00	0,00	0,00	11.280,00	1.103,76	0,00	1.103,76
2018	0,00	0,00	0,00	0,00	22.055,61	22.055,61	0,00	22.055,61
Tot. Capitolo	0,00	0,00	0,00	0,00		23.159,37	0,00	23.159,37
Capitolo/Articolo 1220 / 0 FONDO STRAORDINARIO PERSONALE								
UEB118 0110101								
Anno	Gestione Residui				Gestione Competenza			
	Iniziale	Pagato	Variazioni	Da Pagare	Assestato	Impegnato	Pagato	Da pagare
2018	0,00	0,00	0,00	0,00	4.000,00	4.000,00	0,00	4.000,00
2018	0,00	0,00	0,00	0,00	5.462,09	5.462,09	0,00	5.462,09
Tot. Capitolo	0,00	0,00	0,00	0,00		9.462,09	0,00	9.462,09
Capitolo/Articolo 1236 / 0 SPESE PER ELEZIONI E REFERENDUM PERSONALE								
UEB118 0107101								
Anno	Gestione Residui				Gestione Competenza			
	Iniziale	Pagato	Variazioni	Da Pagare	Assestato	Impegnato	Pagato	Da pagare
2018	0,00	0,00	0,00	0,00	5.000,00	4.934,63	0,00	4.934,63
Tot. Capitolo	0,00	0,00	0,00	0,00		4.934,63	0,00	4.934,63
Capitolo/Articolo 1237 / 0 SPESE PER ELEZIONI E REFERENDUM PERSONALE CONTRIBUTI PERSONALE								
UEB118 0107101								
Anno	Gestione Residui				Gestione Competenza			
	Iniziale	Pagato	Variazioni	Da Pagare	Assestato	Impegnato	Pagato	Da pagare
2018	0,00	0,00	0,00	0,00	1.500,00	1.174,44	0,00	1.174,44
Tot. Capitolo	0,00	0,00	0,00	0,00		1.174,44	0,00	1.174,44
Capitolo/Articolo 1240 / 0 SPESE MUNICIPIO - ACQUISTO MAT. VARIO DI CONSUMO								
UEB118 0111103								
Anno	Gestione Residui				Gestione Competenza			
	Iniziale	Pagato	Variazioni	Da Pagare	Assestato	Impegnato	Pagato	Da pagare
2018	0,00	0,00	0,00	0,00	500,00	90,00	0,00	90,00
Tot. Capitolo	0,00	0,00	0,00	0,00		90,00	0,00	90,00
Capitolo/Articolo 1260 / 0 UFFICI COMUNALI - ACQUISTO CARTA - CANCELLERIA-STAMPATI								
UEB118 0111103								
Anno	Gestione Residui				Gestione Competenza			
	Iniziale	Pagato	Variazioni	Da Pagare	Assestato	Impegnato	Pagato	Da pagare
2017	1.565,00	0,00	0,00	1.565,00	0,00	0,00	0,00	0,00
2018	0,00	0,00	0,00	0,00	5.200,00	1.735,38	0,00	1.735,38
Tot. Capitolo	1.565,00	0,00	0,00	1.565,00		1.735,38	0,00	1.735,38
Capitolo/Articolo 1320 / 0 ABBONAMENTO A RIVISTE TECNICO-AMMINISTRATIVE ANCHE ON-LINE								
UEB118 0111103								
Anno	Gestione Residui				Gestione Competenza			
	Iniziale	Pagato	Variazioni	Da Pagare	Assestato	Impegnato	Pagato	Da pagare
2017	644,60	0,00	0,00	644,60	0,00	0,00	0,00	0,00
Tot. Capitolo	644,60	0,00	0,00	644,60		0,00	0,00	0,00



COMUNE DI ROSATE

Elenco Residui : Anno 1995 a 2018 - Spesa

Capitolo/Articolo 1360 / 0 SPESE RAPPRESENTANZA FESTE NAZ., SOLEN.CIVILI E MANIF/TARGHE E MEDAGLIE								
UEB118 0101103								
Anno	Gestione Residui				Gestione Competenza			
	Iniziale	Pagato	Variazioni	Da Pagare	Assestato	Impegnato	Pagato	Da pagare
2017	305,00	0,00	0,00	305,00	0,00	0,00	0,00	0,00
Tot. Capitolo	305,00	0,00	0,00	305,00		0,00	0,00	0,00
Capitolo/Articolo 1400 / 0 SPESE MUNICIPIO - SERVIZIO DI PULIZIA UFFICI								
UEB118 0111103								
Anno	Gestione Residui				Gestione Competenza			
	Iniziale	Pagato	Variazioni	Da Pagare	Assestato	Impegnato	Pagato	Da pagare
2017	2.841,17	0,00	0,00	2.841,17	0,00	0,00	0,00	0,00
2018	0,00	0,00	0,00	0,00	17.500,00	17.500,00	0,00	17.500,00
Tot. Capitolo	2.841,17	0,00	0,00	2.841,17		17.500,00	0,00	17.500,00
Capitolo/Articolo 1405 / 0 CONVENZIONE SORVEGLIANZA SANITARIA DIP.626/94 E CONTROLLI MEDICI								
UEB118 0110103								
Anno	Gestione Residui				Gestione Competenza			
	Iniziale	Pagato	Variazioni	Da Pagare	Assestato	Impegnato	Pagato	Da pagare
2017	1.522,39	0,00	0,00	1.522,39	0,00	0,00	0,00	0,00
2018	0,00	0,00	0,00	0,00	3.000,00	2.514,20	0,00	2.514,20
Tot. Capitolo	1.522,39	0,00	0,00	1.522,39		2.514,20	0,00	2.514,20
Capitolo/Articolo 1420 / 0 SPESE MUNICIPIO - UTENZE								
UEB118 0111103								
Anno	Gestione Residui				Gestione Competenza			
	Iniziale	Pagato	Variazioni	Da Pagare	Assestato	Impegnato	Pagato	Da pagare
2017	8.029,66	0,00	0,00	8.029,66	0,00	0,00	0,00	0,00
2018	0,00	0,00	0,00	0,00	32.500,00	32.020,00	0,00	32.020,00
Tot. Capitolo	8.029,66	0,00	0,00	8.029,66		32.020,00	0,00	32.020,00
Capitolo/Articolo 1440 / 0 SPESE MUNICIPIO - ASSICURAZIONI								
UEB118 0102110								
Anno	Gestione Residui				Gestione Competenza			
	Iniziale	Pagato	Variazioni	Da Pagare	Assestato	Impegnato	Pagato	Da pagare
2018	0,00	0,00	0,00	0,00	800,00	738,65	0,00	738,65
Tot. Capitolo	0,00	0,00	0,00	0,00		738,65	0,00	738,65
Capitolo/Articolo 1460 / 0 SPESE MUNICIPIO - TELEFONIA -								
UEB118 0111103								
Anno	Gestione Residui				Gestione Competenza			
	Iniziale	Pagato	Variazioni	Da Pagare	Assestato	Impegnato	Pagato	Da pagare
2017	2.066,11	0,00	0,00	2.066,11	0,00	0,00	0,00	0,00
Tot. Capitolo	2.066,11	0,00	0,00	2.066,11		0,00	0,00	0,00
Capitolo/Articolo 1470 / 0 UFFICI MUNICIPIO - SPESE POSTALI								
UEB118 0111103								
Anno	Gestione Residui				Gestione Competenza			
	Iniziale	Pagato	Variazioni	Da Pagare	Assestato	Impegnato	Pagato	Da pagare
2017	2.768,55	0,00	0,00	2.768,55	0,00	0,00	0,00	0,00
2018	0,00	0,00	0,00	0,00	7.000,00	6.992,90	0,00	6.992,90
Tot. Capitolo	2.768,55	0,00	0,00	2.768,55		6.992,90	0,00	6.992,90



COMUNE DI ROSATE

Elenco Residui : Anno 1995 a 2018 - Spesa

Capitolo/Articolo 1481 / 0 SPESE MUNICIPIO - MANUT. IMMOBILE -NO ONERI								
UEB118 0106103								
Anno	Gestione Residui				Gestione Competenza			
	Iniziale	Pagato	Variazioni	Da Pagare	Assestato	Impegnato	Pagato	Da pagare
2017	237,90	0,00	0,00	237,90	0,00	0,00	0,00	0,00
2018	0,00	0,00	0,00	0,00	2.400,00	673,44	0,00	673,44
Tot. Capitolo	237,90	0,00	0,00	237,90		673,44	0,00	673,44
Capitolo/Articolo 1482 / 0 SPESE MUNICIPIO - ONERI ASSICURATIVI IMMOBILE								
UEB118 0106110								
Anno	Gestione Residui				Gestione Competenza			
	Iniziale	Pagato	Variazioni	Da Pagare	Assestato	Impegnato	Pagato	Da pagare
2018	0,00	0,00	0,00	0,00	850,00	811,70	0,00	811,70
Tot. Capitolo	0,00	0,00	0,00	0,00		811,70	0,00	811,70
Capitolo/Articolo 1500 / 0 SPESE MUNICIPIO -MANUT. ATTREZ. MACCHINE E ARREDI -NO ONERI								
UEB118 0111103								
Anno	Gestione Residui				Gestione Competenza			
	Iniziale	Pagato	Variazioni	Da Pagare	Assestato	Impegnato	Pagato	Da pagare
2018	0,00	0,00	0,00	0,00	2.000,00	1.945,90	0,00	1.945,90
Tot. Capitolo	0,00	0,00	0,00	0,00		1.945,90	0,00	1.945,90
Capitolo/Articolo 1501 / 0 SPESE MUNICIPIO - SERVIZIO DI ARCHIVIAZIONE								
UEB118 0102103								
Anno	Gestione Residui				Gestione Competenza			
	Iniziale	Pagato	Variazioni	Da Pagare	Assestato	Impegnato	Pagato	Da pagare
2017	410,01	0,00	0,00	410,01	0,00	0,00	0,00	0,00
2018	0,00	0,00	0,00	0,00	1.000,00	810,00	0,00	810,00
Tot. Capitolo	410,01	0,00	0,00	410,01		810,00	0,00	810,00
Capitolo/Articolo 1530 / 0 ONERI ASSICURATIVI PER DIPENDENTI E NON								
UEB118 0102110								
Anno	Gestione Residui				Gestione Competenza			
	Iniziale	Pagato	Variazioni	Da Pagare	Assestato	Impegnato	Pagato	Da pagare
2018	0,00	0,00	0,00	0,00	2.400,00	2.036,00	0,00	2.036,00
Tot. Capitolo	0,00	0,00	0,00	0,00		2.036,00	0,00	2.036,00
Capitolo/Articolo 1540 / 0 SPESE - QUOTE ASSOCIATIVE DIVERSE (ANCI)								
UEB118 0102103								
Anno	Gestione Residui				Gestione Competenza			
	Iniziale	Pagato	Variazioni	Da Pagare	Assestato	Impegnato	Pagato	Da pagare
2018	0,00	0,00	0,00	0,00	4.200,00	4.093,41	0,00	4.093,41
Tot. Capitolo	0,00	0,00	0,00	0,00		4.093,41	0,00	4.093,41
Capitolo/Articolo 1560 / 0 SPESE PER PUBBLICAZIONE GARE,BANDI,APPALTI,REGOLAM.								
UEB118 0111103								
Anno	Gestione Residui				Gestione Competenza			
	Iniziale	Pagato	Variazioni	Da Pagare	Assestato	Impegnato	Pagato	Da pagare
2017	30,00	0,00	0,00	30,00	0,00	0,00	0,00	0,00
2018	0,00	0,00	0,00	0,00	5.000,00	30,00	0,00	30,00
Tot. Capitolo	30,00	0,00	0,00	30,00		30,00	0,00	30,00



COMUNE DI ROSATE

Elenco Residui : Anno 1995 a 2018 - Spesa

Capitolo/Articolo 1565 / 0 SPESE PER MANIFESTI/VOLANTINI ECC.....								
UEB118 0111103								
Anno	Gestione Residui				Gestione Competenza			
	Iniziale	Pagato	Variazioni	Da Pagare	Assestato	Impegnato	Pagato	Da pagare
2017	423,60	0,00	0,00	423,60	0,00	0,00	0,00	0,00
2018	0,00	0,00	0,00	0,00	2.500,00	1.650,00	0,00	1.650,00
Tot. Capitolo	423,60	0,00	0,00	423,60		1.650,00	0,00	1.650,00
Capitolo/Articolo 1580 / 0 SERVIZIO TESORERIA COMPENSO E SPESE SERVIZIO CASSA								
UEB118 0103103								
Anno	Gestione Residui				Gestione Competenza			
	Iniziale	Pagato	Variazioni	Da Pagare	Assestato	Impegnato	Pagato	Da pagare
2017	2.232,54	0,00	0,00	2.232,54	0,00	0,00	0,00	0,00
2018	0,00	0,00	0,00	0,00	5.000,00	710,41	0,00	710,41
Tot. Capitolo	2.232,54	0,00	0,00	2.232,54		710,41	0,00	710,41
Capitolo/Articolo 1585 / 0 SPESE ELABORAZIONE PAGHE/PRATICHE INPADP / I.V.A.								
UEB118 0103103								
Anno	Gestione Residui				Gestione Competenza			
	Iniziale	Pagato	Variazioni	Da Pagare	Assestato	Impegnato	Pagato	Da pagare
2016	1.000,00	0,00	0,00	1.000,00	0,00	0,00	0,00	0,00
2017	550,53	0,00	0,00	550,53	0,00	0,00	0,00	0,00
2018	0,00	0,00	0,00	0,00	11.300,00	10.610,00	0,00	10.610,00
Tot. Capitolo	1.550,53	0,00	0,00	1.550,53		10.610,00	0,00	10.610,00
Capitolo/Articolo 1595 / 0 SPESE MUNICIPIO - NOLEGGI ATTREZZ. UFFICI (FOTOC.ECC...)								
UEB118 0111103								
Anno	Gestione Residui				Gestione Competenza			
	Iniziale	Pagato	Variazioni	Da Pagare	Assestato	Impegnato	Pagato	Da pagare
2018	0,00	0,00	0,00	0,00	7.000,00	6.127,33	0,00	6.127,33
Tot. Capitolo	0,00	0,00	0,00	0,00		6.127,33	0,00	6.127,33
Capitolo/Articolo 1628 / 0 IRAP - Servizi Finanziari								
UEB118 0103102								
Anno	Gestione Residui				Gestione Competenza			
	Iniziale	Pagato	Variazioni	Da Pagare	Assestato	Impegnato	Pagato	Da pagare
2018	0,00	0,00	0,00	0,00	8.500,00	8.430,00	0,00	8.430,00
2018	0,00	0,00	0,00	0,00	700,00	700,00	0,00	700,00
Tot. Capitolo	0,00	0,00	0,00	0,00		9.130,00	0,00	9.130,00
Capitolo/Articolo 1629 / 0 IRAP - VERSAMENTO ALTRI (revisore-borse lavoro, ecc)								
UEB118 0103102								
Anno	Gestione Residui				Gestione Competenza			
	Iniziale	Pagato	Variazioni	Da Pagare	Assestato	Impegnato	Pagato	Da pagare
2017	25,50	0,00	0,00	25,50	0,00	0,00	0,00	0,00
2018	0,00	0,00	0,00	0,00	630,00	85,00	0,00	85,00
Tot. Capitolo	25,50	0,00	0,00	25,50		85,00	0,00	85,00
Capitolo/Articolo 1631 / 0 IRAP servizi Generali								
UEB118 0102102								
Anno	Gestione Residui				Gestione Competenza			
	Iniziale	Pagato	Variazioni	Da Pagare	Assestato	Impegnato	Pagato	Da pagare
2018	0,00	0,00	0,00	0,00	9.400,00	9.400,00	0,00	9.400,00
2018	0,00	0,00	0,00	0,00	1.000,00	1.000,00	0,00	1.000,00
2018	0,00	0,00	0,00	0,00	350,00	350,00	0,00	350,00
Tot. Capitolo	0,00	0,00	0,00	0,00		10.750,00	0,00	10.750,00



COMUNE DI ROSATE

Elenco Residui : Anno 1995 a 2018 - Spesa

Capitolo/Articolo 1632 / 0 IRAP - Servizi Tributari								
UEB118 0104102								
Anno	Gestione Residui				Gestione Competenza			
	Iniziale	Pagato	Variazioni	Da Pagare	Assestato	Impegnato	Pagato	Da pagare
2018	0,00	0,00	0,00	0,00	4.000,00	4.000,00	0,00	4.000,00
2018	0,00	0,00	0,00	0,00	200,00	200,00	0,00	200,00
2018	0,00	0,00	0,00	0,00	138,95	138,95	0,00	138,95
Tot. Capitolo	0,00	0,00	0,00	0,00		4.338,95	0,00	4.338,95
Capitolo/Articolo 1633 / 0 IRAP - servizi Tecnici								
UEB118 0106102								
Anno	Gestione Residui				Gestione Competenza			
	Iniziale	Pagato	Variazioni	Da Pagare	Assestato	Impegnato	Pagato	Da pagare
2018	0,00	0,00	0,00	0,00	5.700,00	5.700,00	0,00	5.700,00
2018	0,00	0,00	0,00	0,00	388,21	388,21	0,00	388,21
2018	0,00	0,00	0,00	0,00	400,00	400,00	0,00	400,00
Tot. Capitolo	0,00	0,00	0,00	0,00		6.488,21	0,00	6.488,21
Capitolo/Articolo 1634 / 0 IRAP - Servizi Demografici								
UEB118 0107102								
Anno	Gestione Residui				Gestione Competenza			
	Iniziale	Pagato	Variazioni	Da Pagare	Assestato	Impegnato	Pagato	Da pagare
2018	0,00	0,00	0,00	0,00	5.600,00	5.600,00	0,00	5.600,00
2018	0,00	0,00	0,00	0,00	297,18	297,18	0,00	297,18
2018	0,00	0,00	0,00	0,00	200,00	200,00	0,00	200,00
Tot. Capitolo	0,00	0,00	0,00	0,00		6.097,18	0,00	6.097,18
Capitolo/Articolo 1635 / 0 IRAP - Servizi Vigilanza								
UEB118 0301102								
Anno	Gestione Residui				Gestione Competenza			
	Iniziale	Pagato	Variazioni	Da Pagare	Assestato	Impegnato	Pagato	Da pagare
2018	0,00	0,00	0,00	0,00	460,00	460,00	0,00	460,00
2018	0,00	0,00	0,00	0,00	859,05	859,05	0,00	859,05
Tot. Capitolo	0,00	0,00	0,00	0,00		1.319,05	0,00	1.319,05
Capitolo/Articolo 1636 / 0 IRAP - Servizi scolastici e culturali								
UEB118 0402102								
Anno	Gestione Residui				Gestione Competenza			
	Iniziale	Pagato	Variazioni	Da Pagare	Assestato	Impegnato	Pagato	Da pagare
2018	0,00	0,00	0,00	0,00	5.300,00	5.300,00	0,00	5.300,00
2018	0,00	0,00	0,00	0,00	140,05	140,05	0,00	140,05
2018	0,00	0,00	0,00	0,00	100,00	100,00	0,00	100,00
Tot. Capitolo	0,00	0,00	0,00	0,00		5.540,05	0,00	5.540,05
Capitolo/Articolo 1637 / 0 IRAP - servizi refezione scolastica								
UEB118 0406102								
Anno	Gestione Residui				Gestione Competenza			
	Iniziale	Pagato	Variazioni	Da Pagare	Assestato	Impegnato	Pagato	Da pagare
2018	0,00	0,00	0,00	0,00	2.000,00	2.000,00	0,00	2.000,00
2018	0,00	0,00	0,00	0,00	166,51	166,51	0,00	166,51
2018	0,00	0,00	0,00	0,00	100,00	100,00	0,00	100,00
Tot. Capitolo	0,00	0,00	0,00	0,00		2.266,51	0,00	2.266,51



COMUNE DI ROSATE

Elenco Residui : Anno 1995 a 2018 - Spesa

Capitolo/Articolo 1638 / 0 IRAP - Servizi Nettezza Urbana								
UEB118 0903102								
Anno	Gestione Residui				Gestione Competenza			
	Iniziale	Pagato	Variazioni	Da Pagare	Assestato	Impegnato	Pagato	Da pagare
2018	0,00	0,00	0,00	0,00	4.000,00	4.000,00	0,00	4.000,00
2018	0,00	0,00	0,00	0,00	200,00	200,00	0,00	200,00
2018	0,00	0,00	0,00	0,00	139,29	139,29	0,00	139,29
Tot. Capitolo	0,00	0,00	0,00	0,00		4.339,29	0,00	4.339,29
Capitolo/Articolo 1639 / 0 IRAP - Servizi socio assistenziali								
UEB118 1203102								
Anno	Gestione Residui				Gestione Competenza			
	Iniziale	Pagato	Variazioni	Da Pagare	Assestato	Impegnato	Pagato	Da pagare
2018	0,00	0,00	0,00	0,00	1.900,00	1.900,00	0,00	1.900,00
2018	0,00	0,00	0,00	0,00	300,00	300,00	0,00	300,00
2018	0,00	0,00	0,00	0,00	300,00	300,00	0,00	300,00
Tot. Capitolo	0,00	0,00	0,00	0,00		2.500,00	0,00	2.500,00
Capitolo/Articolo 1640 / 0 VERSAMENTO I.V.A. A DEBITO ENTR. RIL.FINI IVA								
UEB118 0103110								
Anno	Gestione Residui				Gestione Competenza			
	Iniziale	Pagato	Variazioni	Da Pagare	Assestato	Impegnato	Pagato	Da pagare
2017	2.636,29	0,00	0,00	2.636,29	0,00	0,00	0,00	0,00
Tot. Capitolo	2.636,29	0,00	0,00	2.636,29		0,00	0,00	0,00
Capitolo/Articolo 1641 / 0 IRAP AMMINISTRATORI COMUNALI								
UEB118 0101102								
Anno	Gestione Residui				Gestione Competenza			
	Iniziale	Pagato	Variazioni	Da Pagare	Assestato	Impegnato	Pagato	Da pagare
2017	58,07	0,00	0,00	58,07	0,00	0,00	0,00	0,00
2018	0,00	0,00	0,00	0,00	2.970,00	2.969,45	0,00	2.969,45
Tot. Capitolo	58,07	0,00	0,00	58,07		2.969,45	0,00	2.969,45
Capitolo/Articolo 1642 / 0 SPESE PER ELEZIONI E REFERENDUM IRAP PERSONALE								
UEB118 0107102								
Anno	Gestione Residui				Gestione Competenza			
	Iniziale	Pagato	Variazioni	Da Pagare	Assestato	Impegnato	Pagato	Da pagare
2018	0,00	0,00	0,00	0,00	300,00	300,00	0,00	300,00
Tot. Capitolo	0,00	0,00	0,00	0,00		300,00	0,00	300,00
Capitolo/Articolo 1645 / 0 VERSAMENTO IVA A DEBITO - REVERSE CHARGE								
UEB118 0103110								
Anno	Gestione Residui				Gestione Competenza			
	Iniziale	Pagato	Variazioni	Da Pagare	Assestato	Impegnato	Pagato	Da pagare
2018	0,00	0,00	0,00	0,00	5.000,00	1.073,74	0,00	1.073,74
Tot. Capitolo	0,00	0,00	0,00	0,00		1.073,74	0,00	1.073,74
Capitolo/Articolo 1721 / 0 FONDO SPESE PER INDENNITA' FINE MANDATO SINDACO								
UEB118 2003110								
Anno	Gestione Residui				Gestione Competenza			
	Iniziale	Pagato	Variazioni	Da Pagare	Assestato	Impegnato	Pagato	Da pagare
2018	0,00	0,00	0,00	0,00	700,00	700,00	0,00	700,00
Tot. Capitolo	0,00	0,00	0,00	0,00		700,00	0,00	700,00



COMUNE DI ROSATE

Elenco Residui : Anno 1995 a 2018 - Spesa

Capitolo/Articolo 1760 / 0 RETRIBUZIONE PERSONALE POLIZIA LOCALE								
UEB118 0301101								
Anno	Gestione Residui				Gestione Competenza			
	Iniziale	Pagato	Variazioni	Da Pagare	Assestato	Impegnato	Pagato	Da pagare
2018	0,00	0,00	0,00	0,00	2.750,00	2.750,00	0,00	2.750,00
Tot. Capitolo	0,00	0,00	0,00	0,00		2.750,00	0,00	2.750,00
Capitolo/Articolo 1780 / 0 CONTRIBUTI PREV.E ASS.CARICO COMUNE POLIZIA LOCALE								
UEB118 0301101								
Anno	Gestione Residui				Gestione Competenza			
	Iniziale	Pagato	Variazioni	Da Pagare	Assestato	Impegnato	Pagato	Da pagare
2018	0,00	0,00	0,00	0,00	6.500,00	2.500,00	0,00	2.500,00
Tot. Capitolo	0,00	0,00	0,00	0,00		2.500,00	0,00	2.500,00
Capitolo/Articolo 1821 / 0 FONDO STRAORDINARI SETTORE POLIZIA LOCALE								
UEB118 0301101								
Anno	Gestione Residui				Gestione Competenza			
	Iniziale	Pagato	Variazioni	Da Pagare	Assestato	Impegnato	Pagato	Da pagare
2018	0,00	0,00	0,00	0,00	413,91	163,91	0,00	163,91
Tot. Capitolo	0,00	0,00	0,00	0,00		163,91	0,00	163,91
Capitolo/Articolo 1840 / 0 FONDO PER MIGLIORAMENTO DELL'EFFICENZA DEI SERVIZI - POLIZIA LOCALE								
UEB118 0301101								
Anno	Gestione Residui				Gestione Competenza			
	Iniziale	Pagato	Variazioni	Da Pagare	Assestato	Impegnato	Pagato	Da pagare
2018	0,00	0,00	0,00	0,00	485,08	85,08	0,00	85,08
Tot. Capitolo	0,00	0,00	0,00	0,00		85,08	0,00	85,08
Capitolo/Articolo 1935 / 0 ONERI ASSICURATIVI POLIZIA LOCALE								
UEB118 0301110								
Anno	Gestione Residui				Gestione Competenza			
	Iniziale	Pagato	Variazioni	Da Pagare	Assestato	Impegnato	Pagato	Da pagare
2018	0,00	0,00	0,00	0,00	0,00	0,00	0,00	0,00
Tot. Capitolo	0,00	0,00	0,00	0,00		0,00	0,00	0,00
Capitolo/Articolo 1940 / 0 SPESE FUNZ. UFFICIO POLIZIA LOCALE - CANONI ACCESSO BANCHE DATI - PREST.SERV.								
UEB118 0301103								
Anno	Gestione Residui				Gestione Competenza			
	Iniziale	Pagato	Variazioni	Da Pagare	Assestato	Impegnato	Pagato	Da pagare
2017	50,00	0,00	0,00	50,00	0,00	0,00	0,00	0,00
Tot. Capitolo	50,00	0,00	0,00	50,00		0,00	0,00	0,00
Capitolo/Articolo 1941 / 0 VIDEOSORVEGLIANZA - UTENZE								
UEB118 0301103								
Anno	Gestione Residui				Gestione Competenza			
	Iniziale	Pagato	Variazioni	Da Pagare	Assestato	Impegnato	Pagato	Da pagare
2017	1.477,87	0,00	0,00	1.477,87	0,00	0,00	0,00	0,00
2018	0,00	0,00	0,00	0,00	3.000,00	3.000,00	0,00	3.000,00
Tot. Capitolo	1.477,87	0,00	0,00	1.477,87		3.000,00	0,00	3.000,00
Capitolo/Articolo 1961 / 0 SPESE AUTOMEZZI POLIZIA LOCALE - ONERI ASSICURATIVI								
UEB118 0301110								
Anno	Gestione Residui				Gestione Competenza			
	Iniziale	Pagato	Variazioni	Da Pagare	Assestato	Impegnato	Pagato	Da pagare
2018	0,00	0,00	0,00	0,00	0,00	0,00	0,00	0,00
Tot. Capitolo	0,00	0,00	0,00	0,00		0,00	0,00	0,00



COMUNE DI ROSATE

Elenco Residui : Anno 1995 a 2018 - Spesa

Capitolo/Articolo 1980 / 0 QUOTE PROVENTI SANZIONI C.D.S. DESTINATI A CITTA' METROPOLITANA MILANO								
UEB118 0301104								
Anno	Gestione Residui				Gestione Competenza			
	Iniziale	Pagato	Variazioni	Da Pagare	Assestato	Impegnato	Pagato	Da pagare
2013	4.327,95	0,00	0,00	4.327,95	0,00	0,00	0,00	0,00
2014	3.268,15	0,00	0,00	3.268,15	0,00	0,00	0,00	0,00
2015	3.600,00	0,00	0,00	3.600,00	0,00	0,00	0,00	0,00
2016	2.200,00	0,00	0,00	2.200,00	0,00	0,00	0,00	0,00
Tot. Capitolo	13.396,10	0,00	0,00	13.396,10		0,00	0,00	0,00
Capitolo/Articolo 1997 / 0 TRASFERIMENTO QUOTA ADESIONE UNIONE DEI COMUNI "I FONTANILI"								
UEB118 0301104								
Anno	Gestione Residui				Gestione Competenza			
	Iniziale	Pagato	Variazioni	Da Pagare	Assestato	Impegnato	Pagato	Da pagare
2018	0,00	0,00	0,00	0,00	231.500,00	231.500,00	0,00	231.500,00
Tot. Capitolo	0,00	0,00	0,00	0,00		231.500,00	0,00	231.500,00
Capitolo/Articolo 2245 / 0 SCUOLA INFANZIA - MANUTENZIONE ORD. EDIFICIO								
UEB118 0401103								
Anno	Gestione Residui				Gestione Competenza			
	Iniziale	Pagato	Variazioni	Da Pagare	Assestato	Impegnato	Pagato	Da pagare
2017	1.381,00	0,00	0,00	1.381,00	0,00	0,00	0,00	0,00
2018	0,00	0,00	0,00	0,00	5.000,00	658,80	0,00	658,80
Tot. Capitolo	1.381,00	0,00	0,00	1.381,00		658,80	0,00	658,80
Capitolo/Articolo 2246 / 0 SCUOLA INFANZIA - ONERI ASSICURATIVI IMMOBILE								
UEB118 0401110								
Anno	Gestione Residui				Gestione Competenza			
	Iniziale	Pagato	Variazioni	Da Pagare	Assestato	Impegnato	Pagato	Da pagare
2018	0,00	0,00	0,00	0,00	800,00	772,00	0,00	772,00
Tot. Capitolo	0,00	0,00	0,00	0,00		772,00	0,00	772,00
Capitolo/Articolo 2260 / 0 SCUOLA INFANZIA - SPESE UTENZE								
UEB118 0401103								
Anno	Gestione Residui				Gestione Competenza			
	Iniziale	Pagato	Variazioni	Da Pagare	Assestato	Impegnato	Pagato	Da pagare
2017	16.359,08	0,00	0,00	16.359,08	0,00	0,00	0,00	0,00
2018	0,00	0,00	0,00	0,00	40.000,00	39.000,00	0,00	39.000,00
Tot. Capitolo	16.359,08	0,00	0,00	16.359,08		39.000,00	0,00	39.000,00
Capitolo/Articolo 2440 / 0 SCUOLA PRIMARIA - FORNITURA GRATUITA LIBRI TESTO CEDOLE								
UEB118 0407103								
Anno	Gestione Residui				Gestione Competenza			
	Iniziale	Pagato	Variazioni	Da Pagare	Assestato	Impegnato	Pagato	Da pagare
2017	47,85	0,00	0,00	47,85	0,00	0,00	0,00	0,00
2018	0,00	0,00	0,00	0,00	10.300,00	48,64	0,00	48,64
Tot. Capitolo	47,85	0,00	0,00	47,85		48,64	0,00	48,64
Capitolo/Articolo 2460 / 0 SCUOLA PRIMARIA -MANUTENZIONE ORDINARIA EDIFICIO								
UEB118 0402103								
Anno	Gestione Residui				Gestione Competenza			
	Iniziale	Pagato	Variazioni	Da Pagare	Assestato	Impegnato	Pagato	Da pagare
2017	5.199,56	0,00	0,00	5.199,56	0,00	0,00	0,00	0,00
2018	0,00	0,00	0,00	0,00	7.000,00	4.105,88	0,00	4.105,88
Tot. Capitolo	5.199,56	0,00	0,00	5.199,56		4.105,88	0,00	4.105,88



COMUNE DI ROSATE

Elenco Residui : Anno 1995 a 2018 - Spesa

Capitolo/Articolo 2461 / 0 SCUOLA PRIMARIA - ONERI ASSICURATIVI IMMOBILE								
UEB118 0402110								
Anno	Gestione Residui				Gestione Competenza			
	Iniziale	Pagato	Variazioni	Da Pagare	Assestato	Impegnato	Pagato	Da pagare
2018	0,00	0,00	0,00	0,00	900,00	878,00	0,00	878,00
Tot. Capitolo	0,00	0,00	0,00	0,00		878,00	0,00	878,00
Capitolo/Articolo 2480 / 0 SCUOLA PRIMARIA - UTENZE								
UEB118 0402103								
Anno	Gestione Residui				Gestione Competenza			
	Iniziale	Pagato	Variazioni	Da Pagare	Assestato	Impegnato	Pagato	Da pagare
2017	17.890,54	0,00	0,00	17.890,54	0,00	0,00	0,00	0,00
2018	0,00	0,00	0,00	0,00	33.000,00	33.000,00	0,00	33.000,00
Tot. Capitolo	17.890,54	0,00	0,00	17.890,54		33.000,00	0,00	33.000,00
Capitolo/Articolo 2560 / 0 SCUOLA SECONDARIA DI 1° GRADO - UTENZE								
UEB118 0402103								
Anno	Gestione Residui				Gestione Competenza			
	Iniziale	Pagato	Variazioni	Da Pagare	Assestato	Impegnato	Pagato	Da pagare
2017	12.074,99	0,00	0,00	12.074,99	0,00	0,00	0,00	0,00
2018	0,00	0,00	0,00	0,00	30.000,00	30.000,00	0,00	30.000,00
Tot. Capitolo	12.074,99	0,00	0,00	12.074,99		30.000,00	0,00	30.000,00
Capitolo/Articolo 2582 / 0 SCUOLA SECONDARIA DI 1° GRADO - MANUTENZ. ORD. IMMOBILE								
UEB118 0402103								
Anno	Gestione Residui				Gestione Competenza			
	Iniziale	Pagato	Variazioni	Da Pagare	Assestato	Impegnato	Pagato	Da pagare
2017	3.212,26	0,00	0,00	3.212,26	0,00	0,00	0,00	0,00
2018	0,00	0,00	0,00	0,00	6.000,00	2.208,20	0,00	2.208,20
Tot. Capitolo	3.212,26	0,00	0,00	3.212,26		2.208,20	0,00	2.208,20
Capitolo/Articolo 2583 / 0 SCUOLA SECONDARIA DI 1° GRADO - ONERI ASSICURATIVI IMMOBILE								
UEB118 0402110								
Anno	Gestione Residui				Gestione Competenza			
	Iniziale	Pagato	Variazioni	Da Pagare	Assestato	Impegnato	Pagato	Da pagare
2018	0,00	0,00	0,00	0,00	1.115,00	1.000,20	0,00	1.000,20
Tot. Capitolo	0,00	0,00	0,00	0,00		1.000,20	0,00	1.000,20
Capitolo/Articolo 2610 / 0 RETRIBUZIONE PERS. AMM. SERVIZI SCOLASTICI ECC. DEI SERVIZI ALLA PERSONA								
UEB118 0402101								
Anno	Gestione Residui				Gestione Competenza			
	Iniziale	Pagato	Variazioni	Da Pagare	Assestato	Impegnato	Pagato	Da pagare
2018	0,00	0,00	0,00	0,00	72.000,00	72.000,00	0,00	72.000,00
Tot. Capitolo	0,00	0,00	0,00	0,00		72.000,00	0,00	72.000,00
Capitolo/Articolo 2615 / 0 CONTR.PRE./ ASS.CARICO COM.PERSONALE AMM.SERVIZI SCOLASTICI ECC. DEI SERVI ALLA PERS.								
UEB118 0402101								
Anno	Gestione Residui				Gestione Competenza			
	Iniziale	Pagato	Variazioni	Da Pagare	Assestato	Impegnato	Pagato	Da pagare
2018	0,00	0,00	0,00	0,00	20.100,00	19.600,00	0,00	19.600,00
2018	0,00	0,00	0,00	0,00	1.000,00	1.000,00	0,00	1.000,00
2018	0,00	0,00	0,00	0,00	400,00	400,00	0,00	400,00
Tot. Capitolo	0,00	0,00	0,00	0,00		21.000,00	0,00	21.000,00



COMUNE DI ROSATE

Elenco Residui : Anno 1995 a 2018 - Spesa

Capitolo/Articolo 2660 / 0 RETRIBUZIONE PERS. INSERVIENTE REFEZIONE SCOLASTICA								
UEB118 0406101								
Anno	Gestione Residui				Gestione Competenza			
	Iniziale	Pagato	Variazioni	Da Pagare	Assestato	Impegnato	Pagato	Da pagare
2018	0,00	0,00	0,00	0,00	21.500,00	21.500,00	0,00	21.500,00
Tot. Capitolo	0,00	0,00	0,00	0,00		21.500,00	0,00	21.500,00
Capitolo/Articolo 2680 / 0 CONTRIBUTI PREV. E ASS. PERS. INSERV.REF.SCOLASTICA								
UEB118 0406101								
Anno	Gestione Residui				Gestione Competenza			
	Iniziale	Pagato	Variazioni	Da Pagare	Assestato	Impegnato	Pagato	Da pagare
2018	0,00	0,00	0,00	0,00	6.300,00	6.300,00	0,00	6.300,00
2018	0,00	0,00	0,00	0,00	59,89	59,89	0,00	59,89
2018	0,00	0,00	0,00	0,00	400,00	400,00	0,00	400,00
Tot. Capitolo	0,00	0,00	0,00	0,00		6.759,89	0,00	6.759,89
Capitolo/Articolo 2800 / 0 REFEZIONE SCOLASTICA - UTENZE								
UEB118 0406103								
Anno	Gestione Residui				Gestione Competenza			
	Iniziale	Pagato	Variazioni	Da Pagare	Assestato	Impegnato	Pagato	Da pagare
2017	8.619,30	0,00	0,00	8.619,30	0,00	0,00	0,00	0,00
2018	0,00	0,00	0,00	0,00	20.000,00	20.000,00	0,00	20.000,00
Tot. Capitolo	8.619,30	0,00	0,00	8.619,30		20.000,00	0,00	20.000,00
Capitolo/Articolo 2935 / 0 SERVIZIO DI RISTORAZIONE SCOLASTICA SCUOLA INFANZIA								
UEB118 0406103								
Anno	Gestione Residui				Gestione Competenza			
	Iniziale	Pagato	Variazioni	Da Pagare	Assestato	Impegnato	Pagato	Da pagare
2017	9.941,85	0,00	0,00	9.941,85	0,00	0,00	0,00	0,00
2018	0,00	0,00	0,00	0,00	126.000,00	126.000,00	0,00	126.000,00
Tot. Capitolo	9.941,85	0,00	0,00	9.941,85		126.000,00	0,00	126.000,00
Capitolo/Articolo 2940 / 0 SERVIZIO DI RISTORAZIONE SCOLASTICA SCUOLA PRIMARIA E SECONDARIA								
UEB118 0406103								
Anno	Gestione Residui				Gestione Competenza			
	Iniziale	Pagato	Variazioni	Da Pagare	Assestato	Impegnato	Pagato	Da pagare
2017	15.500,09	0,00	0,00	15.500,09	0,00	0,00	0,00	0,00
2018	0,00	0,00	0,00	0,00	200.000,00	200.000,00	0,00	200.000,00
Tot. Capitolo	15.500,09	0,00	0,00	15.500,09		200.000,00	0,00	200.000,00
Capitolo/Articolo 2941 / 0 REFEZIONE SCOLASTICA - MANUTENZIONE ORDINARIA IMMOBILE								
UEB118 0406103								
Anno	Gestione Residui				Gestione Competenza			
	Iniziale	Pagato	Variazioni	Da Pagare	Assestato	Impegnato	Pagato	Da pagare
2017	109,80	0,00	0,00	109,80	0,00	0,00	0,00	0,00
2018	0,00	0,00	0,00	0,00	1.000,00	219,60	0,00	219,60
Tot. Capitolo	109,80	0,00	0,00	109,80		219,60	0,00	219,60
Capitolo/Articolo 2942 / 0 REFEZIONE SCOLASTICA - ONERI ASSICURATIVI IMMOBILE								
UEB118 0406110								
Anno	Gestione Residui				Gestione Competenza			
	Iniziale	Pagato	Variazioni	Da Pagare	Assestato	Impegnato	Pagato	Da pagare
2018	0,00	0,00	0,00	0,00	500,00	461,90	0,00	461,90
Tot. Capitolo	0,00	0,00	0,00	0,00		461,90	0,00	461,90



COMUNE DI ROSATE

Elenco Residui : Anno 1995 a 2018 - Spesa

Capitolo/Articolo 2960 / 0 SERVIZI DI ASSISTENZA EDUCATIVA SCOLASTICA								
UEB118 0406103								
Anno	Gestione Residui				Gestione Competenza			
	Iniziale	Pagato	Variazioni	Da Pagare	Assestato	Impegnato	Pagato	Da pagare
2017	17.560,13	0,00	0,00	17.560,13	0,00	0,00	0,00	0,00
2018	0,00	0,00	0,00	0,00	85.000,00	84.869,00	0,00	84.869,00
Tot. Capitolo	17.560,13	0,00	0,00	17.560,13		84.869,00	0,00	84.869,00
Capitolo/Articolo 2961 / 0 ASSISTENZA EDUCATIVA SPECIALISTICA ALUNNI SCUOLA SECONDARIA								
UEB118 0406103								
Anno	Gestione Residui				Gestione Competenza			
	Iniziale	Pagato	Variazioni	Da Pagare	Assestato	Impegnato	Pagato	Da pagare
2018	0,00	0,00	0,00	0,00	39.000,00	19.362,00	0,00	19.362,00
Tot. Capitolo	0,00	0,00	0,00	0,00		19.362,00	0,00	19.362,00
Capitolo/Articolo 2982 / 0 SERVIZIO RISTORAZIONE INSEGNANTI ISTITUTO COMPRENSIVO								
UEB118 0406103								
Anno	Gestione Residui				Gestione Competenza			
	Iniziale	Pagato	Variazioni	Da Pagare	Assestato	Impegnato	Pagato	Da pagare
2017	1.535,58	0,00	0,00	1.535,58	0,00	0,00	0,00	0,00
2018	0,00	0,00	0,00	0,00	22.200,00	22.200,00	0,00	22.200,00
Tot. Capitolo	1.535,58	0,00	0,00	1.535,58		22.200,00	0,00	22.200,00
Capitolo/Articolo 3004 / 0 CENTRI ESTIVI - ONERI ASSICURATIVI								
UEB118 1201110								
Anno	Gestione Residui				Gestione Competenza			
	Iniziale	Pagato	Variazioni	Da Pagare	Assestato	Impegnato	Pagato	Da pagare
2018	0,00	0,00	0,00	0,00	1.200,00	1.192,65	0,00	1.192,65
Tot. Capitolo	0,00	0,00	0,00	0,00		1.192,65	0,00	1.192,65
Capitolo/Articolo 3005 / 0 CENTRO ESTIVO SCUOLA INFANZIA -PREST.SERVIZI								
UEB118 1201103								
Anno	Gestione Residui				Gestione Competenza			
	Iniziale	Pagato	Variazioni	Da Pagare	Assestato	Impegnato	Pagato	Da pagare
2018	0,00	0,00	0,00	0,00	9.000,00	7.676,00	0,00	7.676,00
Tot. Capitolo	0,00	0,00	0,00	0,00		7.676,00	0,00	7.676,00
Capitolo/Articolo 3016 / 0 CONV.COMUNI TUTELA MINORI								
UEB118 1201104								
Anno	Gestione Residui				Gestione Competenza			
	Iniziale	Pagato	Variazioni	Da Pagare	Assestato	Impegnato	Pagato	Da pagare
2017	2.437,00	0,00	0,00	2.437,00	0,00	0,00	0,00	0,00
Tot. Capitolo	2.437,00	0,00	0,00	2.437,00		0,00	0,00	0,00
Capitolo/Articolo 3019 / 0 CONTRIBUTI PER SERV.INFANZIA A ENTI,ASSOC, COOP, ONLUS								
UEB118 1201104								
Anno	Gestione Residui				Gestione Competenza			
	Iniziale	Pagato	Variazioni	Da Pagare	Assestato	Impegnato	Pagato	Da pagare
2017	16.000,00	0,00	0,00	16.000,00	0,00	0,00	0,00	0,00
2018	0,00	0,00	0,00	0,00	20.000,00	20.000,00	0,00	20.000,00
Tot. Capitolo	16.000,00	0,00	0,00	16.000,00		20.000,00	0,00	20.000,00



COMUNE DI ROSATE

Elenco Residui : Anno 1995 a 2018 - Spesa

Capitolo/Articolo 3020 / 0 TRASPORTO SCOLASTICO- ACCOMPAGNAMENTO								
UEB118 0406103								
Anno	Gestione Residui				Gestione Competenza			
	Iniziale	Pagato	Variazioni	Da Pagare	Assestato	Impegnato	Pagato	Da pagare
2017	9.391,89	0,00	0,00	9.391,89	0,00	0,00	0,00	0,00
2018	0,00	0,00	0,00	0,00	15.000,00	14.700,00	0,00	14.700,00
Tot. Capitolo	9.391,89	0,00	0,00	9.391,89		14.700,00	0,00	14.700,00
Capitolo/Articolo 3021 / 0 TRASPORTO SCOLASTICO - ONERI ASSICURATIVI								
UEB118 0406110								
Anno	Gestione Residui				Gestione Competenza			
	Iniziale	Pagato	Variazioni	Da Pagare	Assestato	Impegnato	Pagato	Da pagare
2018	0,00	0,00	0,00	0,00	1.050,00	1.012,00	0,00	1.012,00
Tot. Capitolo	0,00	0,00	0,00	0,00		1.012,00	0,00	1.012,00
Capitolo/Articolo 3023 / 0 TRASFERIMENTO CONTR. ANCI PROGETTO "NIDI GRATIS" A ENTI ASSOCIAZIONI/ COOP/ ONLUS								
UEB118 1201104								
Anno	Gestione Residui				Gestione Competenza			
	Iniziale	Pagato	Variazioni	Da Pagare	Assestato	Impegnato	Pagato	Da pagare
2017	4.161,00	0,00	0,00	4.161,00	0,00	0,00	0,00	0,00
Tot. Capitolo	4.161,00	0,00	0,00	4.161,00		0,00	0,00	0,00
Capitolo/Articolo 3024 / 0 TRASFERIMENTO CONTR. REGIONALE PROGETTO NIDI GRATIS A ENTI/ASSOCIAZIONI								
UEB118 1201104								
Anno	Gestione Residui				Gestione Competenza			
	Iniziale	Pagato	Variazioni	Da Pagare	Assestato	Impegnato	Pagato	Da pagare
2017	14.000,00	0,00	0,00	14.000,00	0,00	0,00	0,00	0,00
Tot. Capitolo	14.000,00	0,00	0,00	14.000,00		0,00	0,00	0,00
Capitolo/Articolo 3040 / 0 TRASPORTO SCOLASTICO - PREST. SERVIZI								
UEB118 0406103								
Anno	Gestione Residui				Gestione Competenza			
	Iniziale	Pagato	Variazioni	Da Pagare	Assestato	Impegnato	Pagato	Da pagare
2017	4.320,57	0,00	0,00	4.320,57	0,00	0,00	0,00	0,00
2018	0,00	0,00	0,00	0,00	27.000,00	27.000,00	0,00	27.000,00
Tot. Capitolo	4.320,57	0,00	0,00	4.320,57		27.000,00	0,00	27.000,00
Capitolo/Articolo 3041 / 0 TRASPORTO SCOLASTICO ALUNNI DISABILI SCUOLA SECONDARIA SUPERIORE								
UEB118 0406103								
Anno	Gestione Residui				Gestione Competenza			
	Iniziale	Pagato	Variazioni	Da Pagare	Assestato	Impegnato	Pagato	Da pagare
2018	0,00	0,00	0,00	0,00	27.000,00	21.338,00	0,00	21.338,00
Tot. Capitolo	0,00	0,00	0,00	0,00		21.338,00	0,00	21.338,00
Capitolo/Articolo 3047 / 0 CONTR. IST. COMPRENSIVO STATALE "A. MANZONI" P.O.F.								
UEB118 0407104								
Anno	Gestione Residui				Gestione Competenza			
	Iniziale	Pagato	Variazioni	Da Pagare	Assestato	Impegnato	Pagato	Da pagare
2018	0,00	0,00	0,00	0,00	36.500,00	21.506,00	0,00	21.506,00
Tot. Capitolo	0,00	0,00	0,00	0,00		21.506,00	0,00	21.506,00



COMUNE DI ROSATE

Elenco Residui : Anno 1995 a 2018 - Spesa

Capitolo/Articolo 3061 / 0 QUOTE ESENZIONI SERVIZI SCOLASTICI (mensa, trasporto ecc) A FAVORE DI FAMIGLIE BISOGNOSE								
UEB118 0406104								
Anno	Gestione Residui				Gestione Competenza			
	Iniziale	Pagato	Variazioni	Da Pagare	Assestato	Impegnato	Pagato	Da pagare
2017	719,40	0,00	0,00	719,40	0,00	0,00	0,00	0,00
2018	0,00	0,00	0,00	0,00	2.000,00	1.641,80	0,00	1.641,80
Tot. Capitolo	719,40	0,00	0,00	719,40		1.641,80	0,00	1.641,80
Capitolo/Articolo 3100 / 0 INIZIATIVE TEMPO LIBERO E CULTURALI- ACQUISTO MAT.CONSUMO								
UEB118 0502103								
Anno	Gestione Residui				Gestione Competenza			
	Iniziale	Pagato	Variazioni	Da Pagare	Assestato	Impegnato	Pagato	Da pagare
2017	300,00	0,00	0,00	300,00	0,00	0,00	0,00	0,00
2018	0,00	0,00	0,00	0,00	350,00	342,20	0,00	342,20
Tot. Capitolo	300,00	0,00	0,00	300,00		342,20	0,00	342,20
Capitolo/Articolo 3120 / 0 INIZIATIVE - PROGETTI SCUOLE PRIMARIA E SECONDARIA								
UEB118 0402103								
Anno	Gestione Residui				Gestione Competenza			
	Iniziale	Pagato	Variazioni	Da Pagare	Assestato	Impegnato	Pagato	Da pagare
2018	0,00	0,00	0,00	0,00	3.500,00	3.500,00	0,00	3.500,00
Tot. Capitolo	0,00	0,00	0,00	0,00		3.500,00	0,00	3.500,00
Capitolo/Articolo 3170 / 0 CENTRO CIVICO CASTELLO - SERVIZIO DI PULIZIA								
UEB118 0502103								
Anno	Gestione Residui				Gestione Competenza			
	Iniziale	Pagato	Variazioni	Da Pagare	Assestato	Impegnato	Pagato	Da pagare
2017	502,81	0,00	0,00	502,81	0,00	0,00	0,00	0,00
2018	0,00	0,00	0,00	0,00	1.650,00	1.650,00	0,00	1.650,00
Tot. Capitolo	502,81	0,00	0,00	502,81		1.650,00	0,00	1.650,00
Capitolo/Articolo 3180 / 0 INIZIATIVE TEMPO LIBERO E CULTURALI - PREST. SERVIZI								
UEB118 0502103								
Anno	Gestione Residui				Gestione Competenza			
	Iniziale	Pagato	Variazioni	Da Pagare	Assestato	Impegnato	Pagato	Da pagare
2017	305,00	0,00	0,00	305,00	0,00	0,00	0,00	0,00
2018	0,00	0,00	0,00	0,00	10.000,00	4.964,32	0,00	4.964,32
Tot. Capitolo	305,00	0,00	0,00	305,00		4.964,32	0,00	4.964,32
Capitolo/Articolo 3181 / 0 INIZIATIVE CULTURALI E TEMPO LIBERO - ONERI ASSICURATIVI								
UEB118 0502110								
Anno	Gestione Residui				Gestione Competenza			
	Iniziale	Pagato	Variazioni	Da Pagare	Assestato	Impegnato	Pagato	Da pagare
2018	0,00	0,00	0,00	0,00	1.000,00	920,00	0,00	920,00
Tot. Capitolo	0,00	0,00	0,00	0,00		920,00	0,00	920,00
Capitolo/Articolo 3235 / 0 SERVIZI CULTURALI - IMPOSTE E TASSE								
UEB118 0502102								
Anno	Gestione Residui				Gestione Competenza			
	Iniziale	Pagato	Variazioni	Da Pagare	Assestato	Impegnato	Pagato	Da pagare
2018	0,00	0,00	0,00	0,00	5.500,00	5.000,00	0,00	5.000,00
Tot. Capitolo	0,00	0,00	0,00	0,00		5.000,00	0,00	5.000,00



COMUNE DI ROSATE

Elenco Residui : Anno 1995 a 2018 - Spesa

Capitolo/Articolo 3280 / 0 CONTRIBUTO AD ENTI ED ASSOCIAZIONI PER MANIF.CULTURALI								
UEB118 0502104								
Anno	Gestione Residui				Gestione Competenza			
	Iniziale	Pagato	Variazioni	Da Pagare	Assestato	Impegnato	Pagato	Da pagare
2018	0,00	0,00	0,00	0,00	1.000,00	1.000,00	0,00	1.000,00
Tot. Capitolo	0,00	0,00	0,00	0,00		1.000,00	0,00	1.000,00
Capitolo/Articolo 3300 / 0 CONTRIBUTO AL CORPO BANDISTICO DI ROSATE								
UEB118 0502104								
Anno	Gestione Residui				Gestione Competenza			
	Iniziale	Pagato	Variazioni	Da Pagare	Assestato	Impegnato	Pagato	Da pagare
2018	0,00	0,00	0,00	0,00	6.750,00	6.750,00	0,00	6.750,00
Tot. Capitolo	0,00	0,00	0,00	0,00		6.750,00	0,00	6.750,00
Capitolo/Articolo 3380 / 0 PALESTRE COMUNALI - SERVIZIO DI PULIZIA								
UEB118 0601103								
Anno	Gestione Residui				Gestione Competenza			
	Iniziale	Pagato	Variazioni	Da Pagare	Assestato	Impegnato	Pagato	Da pagare
2017	2.111,56	0,00	0,00	2.111,56	0,00	0,00	0,00	0,00
2018	0,00	0,00	0,00	0,00	13.000,00	13.000,00	0,00	13.000,00
Tot. Capitolo	2.111,56	0,00	0,00	2.111,56		13.000,00	0,00	13.000,00
Capitolo/Articolo 3400 / 0 PALESTRA COMUNALE - UTENZE								
UEB118 0601103								
Anno	Gestione Residui				Gestione Competenza			
	Iniziale	Pagato	Variazioni	Da Pagare	Assestato	Impegnato	Pagato	Da pagare
2017	4.129,15	0,00	0,00	4.129,15	0,00	0,00	0,00	0,00
2018	0,00	0,00	0,00	0,00	7.500,00	7.500,00	0,00	7.500,00
Tot. Capitolo	4.129,15	0,00	0,00	4.129,15		7.500,00	0,00	7.500,00
Capitolo/Articolo 3421 / 0 PALESTRA COMUNALE -MANUT. ORD. EDIFICIO								
UEB118 0601103								
Anno	Gestione Residui				Gestione Competenza			
	Iniziale	Pagato	Variazioni	Da Pagare	Assestato	Impegnato	Pagato	Da pagare
2017	219,60	0,00	0,00	219,60	0,00	0,00	0,00	0,00
2018	0,00	0,00	0,00	0,00	1.650,00	439,20	0,00	439,20
Tot. Capitolo	219,60	0,00	0,00	219,60		439,20	0,00	439,20
Capitolo/Articolo 3422 / 0 PALESTRE COMUNALI - ONERI ASSICURATIVI IMMOBILE								
UEB118 0601110								
Anno	Gestione Residui				Gestione Competenza			
	Iniziale	Pagato	Variazioni	Da Pagare	Assestato	Impegnato	Pagato	Da pagare
2018	0,00	0,00	0,00	0,00	1.050,00	1.034,75	0,00	1.034,75
Tot. Capitolo	0,00	0,00	0,00	0,00		1.034,75	0,00	1.034,75
Capitolo/Articolo 3440 / 0 CONV. POLISPORTIVA ROSATESE GESTIONE CAMPO CALCIO "L. DE AMICI"								
UEB118 0601103								
Anno	Gestione Residui				Gestione Competenza			
	Iniziale	Pagato	Variazioni	Da Pagare	Assestato	Impegnato	Pagato	Da pagare
2018	0,00	0,00	0,00	0,00	22.800,00	22.753,00	0,00	22.753,00
Tot. Capitolo	0,00	0,00	0,00	0,00		22.753,00	0,00	22.753,00



COMUNE DI ROSATE

Elenco Residui : Anno 1995 a 2018 - Spesa

Capitolo/Articolo 3482 / 0 CAMPI SPORTIVI - ONERI DI ASSICURAZIONE IMMOBILI								
UEB118 0601110								
Anno	Gestione Residui				Gestione Competenza			
	Iniziale	Pagato	Variazioni	Da Pagare	Assestato	Impegnato	Pagato	Da pagare
2018	0,00	0,00	0,00	0,00	250,00	231,00	0,00	231,00
Tot. Capitolo	0,00	0,00	0,00	0,00		231,00	0,00	231,00
Capitolo/Articolo 3661 / 0 STRADE / VIABILITA' - MANUT. MAT.PRIME								
UEB118 1005103								
Anno	Gestione Residui				Gestione Competenza			
	Iniziale	Pagato	Variazioni	Da Pagare	Assestato	Impegnato	Pagato	Da pagare
2017	120,78	0,00	0,00	120,78	0,00	0,00	0,00	0,00
2018	0,00	0,00	0,00	0,00	2.200,00	374,54	0,00	374,54
Tot. Capitolo	120,78	0,00	0,00	120,78		374,54	0,00	374,54
Capitolo/Articolo 3740 / 0 STRADE / VIABILITA' - MANUTENZIONE AUTOMEZZI - PREST. SERVIZI								
UEB118 1005103								
Anno	Gestione Residui				Gestione Competenza			
	Iniziale	Pagato	Variazioni	Da Pagare	Assestato	Impegnato	Pagato	Da pagare
2018	0,00	0,00	0,00	0,00	750,00	389,65	0,00	389,65
Tot. Capitolo	0,00	0,00	0,00	0,00		389,65	0,00	389,65
Capitolo/Articolo 3741 / 0 STRADE / VIABILITA' - AUTOMEZZI - ONERI ASSICURAZIONE								
UEB118 1005110								
Anno	Gestione Residui				Gestione Competenza			
	Iniziale	Pagato	Variazioni	Da Pagare	Assestato	Impegnato	Pagato	Da pagare
2018	0,00	0,00	0,00	0,00	1.050,00	1.007,30	0,00	1.007,30
Tot. Capitolo	0,00	0,00	0,00	0,00		1.007,30	0,00	1.007,30
Capitolo/Articolo 3760 / 0 STRADE / VIABILITA' - ILLUMINAZIONE PUBBLICA								
UEB118 1005103								
Anno	Gestione Residui				Gestione Competenza			
	Iniziale	Pagato	Variazioni	Da Pagare	Assestato	Impegnato	Pagato	Da pagare
2016	88.789,31	0,00	0,00	88.789,31	0,00	0,00	0,00	0,00
2017	38.563,46	0,00	0,00	38.563,46	0,00	0,00	0,00	0,00
2018	0,00	0,00	0,00	0,00	123.000,00	120.000,00	0,00	120.000,00
Tot. Capitolo	127.352,77	0,00	0,00	127.352,77		120.000,00	0,00	120.000,00
Capitolo/Articolo 3765 / 0 STRADE / VIABILITA' - ILLUMINAZIONE PUBBLICA-MANUTENZIONE IMPIANTI								
UEB118 1005103								
Anno	Gestione Residui				Gestione Competenza			
	Iniziale	Pagato	Variazioni	Da Pagare	Assestato	Impegnato	Pagato	Da pagare
2017	3.913,59	0,00	0,00	3.913,59	0,00	0,00	0,00	0,00
2018	0,00	0,00	0,00	0,00	46.400,00	46.400,00	0,00	46.400,00
Tot. Capitolo	3.913,59	0,00	0,00	3.913,59		46.400,00	0,00	46.400,00
Capitolo/Articolo 3781 / 0 STRADE / VIABILITA' - MANUT STRADE - SGOMB NEVE PREST SERV								
UEB118 1005103								
Anno	Gestione Residui				Gestione Competenza			
	Iniziale	Pagato	Variazioni	Da Pagare	Assestato	Impegnato	Pagato	Da pagare
2017	2.729,63	0,00	0,00	2.729,63	0,00	0,00	0,00	0,00
2018	0,00	0,00	0,00	0,00	7.200,00	4.000,00	0,00	4.000,00
Tot. Capitolo	2.729,63	0,00	0,00	2.729,63		4.000,00	0,00	4.000,00



COMUNE DI ROSATE

Elenco Residui : Anno 1995 a 2018 - Spesa

Capitolo/Articolo 3801 / 0 STRADE / VIABILITA' - UTENZE SEMAFORI								
UEB118 1005103								
Anno	Gestione Residui				Gestione Competenza			
	Iniziale	Pagato	Variazioni	Da Pagare	Assestato	Impegnato	Pagato	Da pagare
2017	3.001,98	0,00	0,00	3.001,98	0,00	0,00	0,00	0,00
2018	0,00	0,00	0,00	0,00	7.000,00	7.000,00	0,00	7.000,00
Tot. Capitolo	3.001,98	0,00	0,00	3.001,98		7.000,00	0,00	7.000,00
Capitolo/Articolo 3865 / 0 IMPOSTE E TASSE - SERVIZI VIABILITA'								
UEB118 1005102								
Anno	Gestione Residui				Gestione Competenza			
	Iniziale	Pagato	Variazioni	Da Pagare	Assestato	Impegnato	Pagato	Da pagare
2018	0,00	0,00	0,00	0,00	150,00	128,77	0,00	128,77
Tot. Capitolo	0,00	0,00	0,00	0,00		128,77	0,00	128,77
Capitolo/Articolo 3934 / 0 SPESE AUTOMEZZI DESTINATI PROTEZIONE CIVILE - ONERI ASSICURATIVI								
UEB118 1101110								
Anno	Gestione Residui				Gestione Competenza			
	Iniziale	Pagato	Variazioni	Da Pagare	Assestato	Impegnato	Pagato	Da pagare
2018	0,00	0,00	0,00	0,00	0,00	0,00	0,00	0,00
Tot. Capitolo	0,00	0,00	0,00	0,00		0,00	0,00	0,00
Capitolo/Articolo 3960 / 0 CASA DELL'ACQUA - UTENZE								
UEB118 0904103								
Anno	Gestione Residui				Gestione Competenza			
	Iniziale	Pagato	Variazioni	Da Pagare	Assestato	Impegnato	Pagato	Da pagare
2017	946,19	0,00	0,00	946,19	0,00	0,00	0,00	0,00
2018	0,00	0,00	0,00	0,00	500,00	500,00	0,00	500,00
Tot. Capitolo	946,19	0,00	0,00	946,19		500,00	0,00	500,00
Capitolo/Articolo 3980 / 0 CASA DELL'ACQUA - SPESE MANUTENZIONE								
UEB118 0904103								
Anno	Gestione Residui				Gestione Competenza			
	Iniziale	Pagato	Variazioni	Da Pagare	Assestato	Impegnato	Pagato	Da pagare
2017	328,12	0,00	0,00	328,12	0,00	0,00	0,00	0,00
2018	0,00	0,00	0,00	0,00	2.500,00	2.500,00	0,00	2.500,00
Tot. Capitolo	328,12	0,00	0,00	328,12		2.500,00	0,00	2.500,00
Capitolo/Articolo 4090 / 0 RETRIBUZIONE PERS.PULIZIA STRADE/NETT.URBANA								
UEB118 0903101								
Anno	Gestione Residui				Gestione Competenza			
	Iniziale	Pagato	Variazioni	Da Pagare	Assestato	Impegnato	Pagato	Da pagare
2018	0,00	0,00	0,00	0,00	44.800,00	44.800,00	0,00	44.800,00
Tot. Capitolo	0,00	0,00	0,00	0,00		44.800,00	0,00	44.800,00
Capitolo/Articolo 4095 / 0 CONTRIBUTI PREV.E ASS.A CARICO COM.SERV.PUL.STRADE/NETT.URB.								
UEB118 0903101								
Anno	Gestione Residui				Gestione Competenza			
	Iniziale	Pagato	Variazioni	Da Pagare	Assestato	Impegnato	Pagato	Da pagare
2018	0,00	0,00	0,00	0,00	13.000,00	13.000,00	0,00	13.000,00
2018	0,00	0,00	0,00	0,00	500,00	500,00	0,00	500,00
2018	0,00	0,00	0,00	0,00	389,36	389,36	0,00	389,36
Tot. Capitolo	0,00	0,00	0,00	0,00		13.889,36	0,00	13.889,36



COMUNE DI ROSATE

Elenco Residui : Anno 1995 a 2018 - Spesa

Capitolo/Articolo 4180 / 0 SERVIZIO RACCOLTA E SMALTIMENTO RIFIUTI URBANI -PREST.SERVIZI								
UEB118 0903103								
Anno	Gestione Residui				Gestione Competenza			
	Iniziale	Pagato	Variazioni	Da Pagare	Assestato	Impegnato	Pagato	Da pagare
2017	62.764,96	0,00	0,00	62.764,96	0,00	0,00	0,00	0,00
2018	0,00	0,00	0,00	0,00	620.000,00	316.498,60	0,00	316.498,60
Tot. Capitolo	62.764,96	0,00	0,00	62.764,96		316.498,60	0,00	316.498,60
Capitolo/Articolo 4182 / 0 ECOCENTRO - UTENZE								
UEB118 0903103								
Anno	Gestione Residui				Gestione Competenza			
	Iniziale	Pagato	Variazioni	Da Pagare	Assestato	Impegnato	Pagato	Da pagare
2017	1.012,11	0,00	0,00	1.012,11	0,00	0,00	0,00	0,00
2018	0,00	0,00	0,00	0,00	2.500,00	2.500,00	0,00	2.500,00
Tot. Capitolo	1.012,11	0,00	0,00	1.012,11		2.500,00	0,00	2.500,00
Capitolo/Articolo 4255 / 0 RIMBORSO QUOTE INESIGIBILI-RIMBORSI E CREDITI INESEG. RIMBORSO QUOTE INS.								
UEB118 0104104								
Anno	Gestione Residui				Gestione Competenza			
	Iniziale	Pagato	Variazioni	Da Pagare	Assestato	Impegnato	Pagato	Da pagare
2013	428,00	0,00	0,00	428,00	0,00	0,00	0,00	0,00
2017	345,10	0,00	0,00	345,10	0,00	0,00	0,00	0,00
2018	0,00	0,00	0,00	0,00	2.000,00	88,02	0,00	88,02
Tot. Capitolo	773,10	0,00	0,00	773,10		88,02	0,00	88,02
Capitolo/Articolo 4300 / 0 PARCHI E GIARDINI - UTENZE AREE VERDI								
UEB118 0902103								
Anno	Gestione Residui				Gestione Competenza			
	Iniziale	Pagato	Variazioni	Da Pagare	Assestato	Impegnato	Pagato	Da pagare
2017	464,05	0,00	0,00	464,05	0,00	0,00	0,00	0,00
2018	0,00	0,00	0,00	0,00	800,00	800,00	0,00	800,00
Tot. Capitolo	464,05	0,00	0,00	464,05		800,00	0,00	800,00
Capitolo/Articolo 4321 / 0 PARCHI E GIARD.-MANUT.ORD.-NO ONERI								
UEB118 0902103								
Anno	Gestione Residui				Gestione Competenza			
	Iniziale	Pagato	Variazioni	Da Pagare	Assestato	Impegnato	Pagato	Da pagare
2017	5.248,75	0,00	0,00	5.248,75	0,00	0,00	0,00	0,00
2018	0,00	0,00	0,00	0,00	65.000,00	29.150,00	0,00	29.150,00
Tot. Capitolo	5.248,75	0,00	0,00	5.248,75		29.150,00	0,00	29.150,00
Capitolo/Articolo 4340 / 0 PARCHI E GIARDINI- SPESE PER AUTOMEZZI PREST.SERV.								
UEB118 0902103								
Anno	Gestione Residui				Gestione Competenza			
	Iniziale	Pagato	Variazioni	Da Pagare	Assestato	Impegnato	Pagato	Da pagare
2017	4.304,84	0,00	0,00	4.304,84	0,00	0,00	0,00	0,00
2018	0,00	0,00	0,00	0,00	800,00	800,00	0,00	800,00
Tot. Capitolo	4.304,84	0,00	0,00	4.304,84		800,00	0,00	800,00
Capitolo/Articolo 4341 / 0 PARCHI E GIARDINI - ONERI DI ASSICURAZIONE AUTOMEZZI								
UEB118 0902110								
Anno	Gestione Residui				Gestione Competenza			
	Iniziale	Pagato	Variazioni	Da Pagare	Assestato	Impegnato	Pagato	Da pagare
2018	0,00	0,00	0,00	0,00	200,00	200,00	0,00	200,00
Tot. Capitolo	0,00	0,00	0,00	0,00		200,00	0,00	200,00



COMUNE DI ROSATE

Elenco Residui : Anno 1995 a 2018 - Spesa

Capitolo/Articolo 4440 / 0 CASE ANZIANI- MANUTENZIONE IMMOBILI A CARICO INQUILINI								
UEB118 0802103								
Anno	Gestione Residui				Gestione Competenza			
	Iniziale	Pagato	Variazioni	Da Pagare	Assestato	Impegnato	Pagato	Da pagare
2016	939,12	0,00	0,00	939,12	0,00	0,00	0,00	0,00
2017	1.679,42	0,00	0,00	1.679,42	0,00	0,00	0,00	0,00
2018	0,00	0,00	0,00	0,00	16.000,00	3.015,11	0,00	3.015,11
Tot. Capitolo	2.618,54	0,00	0,00	2.618,54		3.015,11	0,00	3.015,11
Capitolo/Articolo 4441 / 0 CASE ANZIANI - UTENZE E SPESE CONDOMINIALI								
UEB118 0802103								
Anno	Gestione Residui				Gestione Competenza			
	Iniziale	Pagato	Variazioni	Da Pagare	Assestato	Impegnato	Pagato	Da pagare
2017	8.470,21	0,00	0,00	8.470,21	0,00	0,00	0,00	0,00
2018	0,00	0,00	0,00	0,00	35.600,00	28.600,00	0,00	28.600,00
Tot. Capitolo	8.470,21	0,00	0,00	8.470,21		28.600,00	0,00	28.600,00
Capitolo/Articolo 4442 / 0 CASE ANZIANI - SPESE MANUTENZIONI ORDINARIE A CARICO DEL COMUNE								
UEB118 0802103								
Anno	Gestione Residui				Gestione Competenza			
	Iniziale	Pagato	Variazioni	Da Pagare	Assestato	Impegnato	Pagato	Da pagare
2016	725,90	0,00	0,00	725,90	0,00	0,00	0,00	0,00
Tot. Capitolo	725,90	0,00	0,00	725,90		0,00	0,00	0,00
Capitolo/Articolo 4510 / 0 RETRIBUZIONE PERSONALE SETTORE SOCIO ASSISTENZIALE								
UEB118 1204101								
Anno	Gestione Residui				Gestione Competenza			
	Iniziale	Pagato	Variazioni	Da Pagare	Assestato	Impegnato	Pagato	Da pagare
2018	0,00	0,00	0,00	0,00	22.000,00	22.000,00	0,00	22.000,00
2018	0,00	0,00	0,00	0,00	2.085,00	2.085,00	0,00	2.085,00
Tot. Capitolo	0,00	0,00	0,00	0,00		24.085,00	0,00	24.085,00
Capitolo/Articolo 4520 / 0 CONTRIBUTI SOCIALI/PREV/PERSONALE SETTORE SOCIO ASSISTENZIALE								
UEB118 1204101								
Anno	Gestione Residui				Gestione Competenza			
	Iniziale	Pagato	Variazioni	Da Pagare	Assestato	Impegnato	Pagato	Da pagare
2018	0,00	0,00	0,00	0,00	5.900,00	5.900,00	0,00	5.900,00
2018	0,00	0,00	0,00	0,00	900,00	900,00	0,00	900,00
2018	0,00	0,00	0,00	0,00	578,80	578,80	0,00	578,80
Tot. Capitolo	0,00	0,00	0,00	0,00		7.378,80	0,00	7.378,80
Capitolo/Articolo 4565 / 0 SPESE INCARICHI PROFESS.E CONSUL. EDUCATIVO - CULTURALE - DEMOGRAFICO								
UEB118 1207103								
Anno	Gestione Residui				Gestione Competenza			
	Iniziale	Pagato	Variazioni	Da Pagare	Assestato	Impegnato	Pagato	Da pagare
2017	358,50	0,00	0,00	358,50	0,00	0,00	0,00	0,00
Tot. Capitolo	358,50	0,00	0,00	358,50		0,00	0,00	0,00
Capitolo/Articolo 4566 / 0 SPESE INCARICHI PROFESSIONALI - CONSULENZE - SETTORE SOCIALE -								
UEB118 1207103								
Anno	Gestione Residui				Gestione Competenza			
	Iniziale	Pagato	Variazioni	Da Pagare	Assestato	Impegnato	Pagato	Da pagare
2018	0,00	0,00	0,00	0,00	2.000,00	1.350,00	0,00	1.350,00
Tot. Capitolo	0,00	0,00	0,00	0,00		1.350,00	0,00	1.350,00



Elenco Residui : Anno 1995 a 2018 - Spesa

Capitolo/Articolo 4640 / 0 SPESE ASSICURATIVE PER VOLONTARI SERVIZI VARI								
UEB118 1208110								
Anno	Gestione Residui				Gestione Competenza			
	Iniziale	Pagato	Variazioni	Da Pagare	Assestato	Impegnato	Pagato	Da pagare
2018	0,00	0,00	0,00	0,00	500,00	325,50	0,00	325,50
Tot. Capitolo	0,00	0,00	0,00	0,00		325,50	0,00	325,50
Capitolo/Articolo 4650 / 0 CENTRO SOCIO SANITARIO - SERV. PULIZIA LOCALI								
UEB118 1203103								
Anno	Gestione Residui				Gestione Competenza			
	Iniziale	Pagato	Variazioni	Da Pagare	Assestato	Impegnato	Pagato	Da pagare
2017	1.748,70	0,00	0,00	1.748,70	0,00	0,00	0,00	0,00
2018	0,00	0,00	0,00	0,00	11.000,00	11.000,00	0,00	11.000,00
Tot. Capitolo	1.748,70	0,00	0,00	1.748,70		11.000,00	0,00	11.000,00
Capitolo/Articolo 4651 / 0 CONVENZIONE SERVIZIO ASSISTENTE SOCIALE								
UEB118 1204103								
Anno	Gestione Residui				Gestione Competenza			
	Iniziale	Pagato	Variazioni	Da Pagare	Assestato	Impegnato	Pagato	Da pagare
2017	10.367,50	0,00	0,00	10.367,50	0,00	0,00	0,00	0,00
2018	0,00	0,00	0,00	0,00	22.500,00	22.500,00	0,00	22.500,00
Tot. Capitolo	10.367,50	0,00	0,00	10.367,50		22.500,00	0,00	22.500,00
Capitolo/Articolo 4660 / 0 CENTRO SOCIO SANITARIO - UTENZE								
UEB118 1203103								
Anno	Gestione Residui				Gestione Competenza			
	Iniziale	Pagato	Variazioni	Da Pagare	Assestato	Impegnato	Pagato	Da pagare
2017	3.283,59	0,00	0,00	3.283,59	0,00	0,00	0,00	0,00
2018	0,00	0,00	0,00	0,00	5.000,00	4.800,00	0,00	4.800,00
Tot. Capitolo	3.283,59	0,00	0,00	3.283,59		4.800,00	0,00	4.800,00
Capitolo/Articolo 4681 / 0 CENTRO SOCIO SANITARIO - MANUTENZIONE ORD. IMMOBILE								
UEB118 1203103								
Anno	Gestione Residui				Gestione Competenza			
	Iniziale	Pagato	Variazioni	Da Pagare	Assestato	Impegnato	Pagato	Da pagare
2017	552,32	0,00	0,00	552,32	0,00	0,00	0,00	0,00
2018	0,00	0,00	0,00	0,00	1.200,00	258,64	0,00	258,64
Tot. Capitolo	552,32	0,00	0,00	552,32		258,64	0,00	258,64
Capitolo/Articolo 4780 / 0 SPESE SERVIZIO DI ASSISTENZA DOMICILIARE								
UEB118 1203103								
Anno	Gestione Residui				Gestione Competenza			
	Iniziale	Pagato	Variazioni	Da Pagare	Assestato	Impegnato	Pagato	Da pagare
2017	16.000,00	0,00	0,00	16.000,00	0,00	0,00	0,00	0,00
2018	0,00	0,00	0,00	0,00	14.000,00	14.000,00	0,00	14.000,00
Tot. Capitolo	16.000,00	0,00	0,00	16.000,00		14.000,00	0,00	14.000,00
Capitolo/Articolo 4820 / 0 SERVIZIO PREPARAZIONE E DISTR. PASTI A DOMICILIO ANZ./BISOGNOSI								
UEB118 1204103								
Anno	Gestione Residui				Gestione Competenza			
	Iniziale	Pagato	Variazioni	Da Pagare	Assestato	Impegnato	Pagato	Da pagare
2017	3.208,55	0,00	0,00	3.208,55	0,00	0,00	0,00	0,00
2018	0,00	0,00	0,00	0,00	14.000,00	14.000,00	0,00	14.000,00
Tot. Capitolo	3.208,55	0,00	0,00	3.208,55		14.000,00	0,00	14.000,00



Elenco Residui : Anno 1995 a 2018 - Spesa

Capitolo/Articolo 4860 / 0 CORSO GINNASTICA ANZIANI - PRESTAZIONI SERVIZI								
UEB118 1203103								
Anno	Gestione Residui				Gestione Competenza			
	Iniziale	Pagato	Variazioni	Da Pagare	Assestato	Impegnato	Pagato	Da pagare
2017	2.013,00	0,00	0,00	2.013,00	0,00	0,00	0,00	0,00
2018	0,00	0,00	0,00	0,00	6.300,00	6.039,00	0,00	6.039,00
Tot. Capitolo	2.013,00	0,00	0,00	2.013,00		6.039,00	0,00	6.039,00
Capitolo/Articolo 4890 / 0 A.N.F.A.S.S. - SERV. TRASPORTO DISABILI								
UEB118 1202103								
Anno	Gestione Residui				Gestione Competenza			
	Iniziale	Pagato	Variazioni	Da Pagare	Assestato	Impegnato	Pagato	Da pagare
2018	0,00	0,00	0,00	0,00	1.000,00	1.000,00	0,00	1.000,00
Tot. Capitolo	0,00	0,00	0,00	0,00		1.000,00	0,00	1.000,00
Capitolo/Articolo 4891 / 0 ANCI - SPESE PER VOLONTARI SERVIZI CIVILE								
UEB118 1202103								
Anno	Gestione Residui				Gestione Competenza			
	Iniziale	Pagato	Variazioni	Da Pagare	Assestato	Impegnato	Pagato	Da pagare
2017	732,00	0,00	0,00	732,00	0,00	0,00	0,00	0,00
Tot. Capitolo	732,00	0,00	0,00	732,00		0,00	0,00	0,00
Capitolo/Articolo 4900 / 0 CROCE AZZURRA - CONTR. ECONOMICO								
UEB118 1208104								
Anno	Gestione Residui				Gestione Competenza			
	Iniziale	Pagato	Variazioni	Da Pagare	Assestato	Impegnato	Pagato	Da pagare
2018	0,00	0,00	0,00	0,00	9.700,00	9.700,00	0,00	9.700,00
Tot. Capitolo	0,00	0,00	0,00	0,00		9.700,00	0,00	9.700,00
Capitolo/Articolo 4910 / 0 LEGA TUMORI - CONTRIBUTO ECONOMICO (CONVENZIONE)								
UEB118 1208104								
Anno	Gestione Residui				Gestione Competenza			
	Iniziale	Pagato	Variazioni	Da Pagare	Assestato	Impegnato	Pagato	Da pagare
2017	6.600,00	0,00	0,00	6.600,00	0,00	0,00	0,00	0,00
2018	0,00	0,00	0,00	0,00	6.600,00	6.600,00	0,00	6.600,00
Tot. Capitolo	6.600,00	0,00	0,00	6.600,00		6.600,00	0,00	6.600,00
Capitolo/Articolo 4960 / 0 FONDO SOLIDARIETA' ALLE FAMIGLIE BISOGNOSE								
UEB118 1204104								
Anno	Gestione Residui				Gestione Competenza			
	Iniziale	Pagato	Variazioni	Da Pagare	Assestato	Impegnato	Pagato	Da pagare
2018	0,00	0,00	0,00	0,00	8.000,00	177,22	0,00	177,22
Tot. Capitolo	0,00	0,00	0,00	0,00		177,22	0,00	177,22
Capitolo/Articolo 4970 / 0 CONTRIBUTI SOSTEGNO AFFITTI DA REGIONE								
UEB118 1206104								
Anno	Gestione Residui				Gestione Competenza			
	Iniziale	Pagato	Variazioni	Da Pagare	Assestato	Impegnato	Pagato	Da pagare
2017	8.400,00	0,00	0,00	8.400,00	0,00	0,00	0,00	0,00
2018	0,00	0,00	0,00	0,00	20.000,00	1.080,00	0,00	1.080,00
Tot. Capitolo	8.400,00	0,00	0,00	8.400,00		1.080,00	0,00	1.080,00



COMUNE DI ROSATE

Elenco Residui : Anno 1995 a 2018 - Spesa

Capitolo/Articolo 5000 / 0 SPESE PER RETTE RICOVERO DISABILI FISICI E PSICHICI								
UEB118 1202103								
Anno	Gestione Residui				Gestione Competenza			
	Iniziale	Pagato	Variazioni	Da Pagare	Assestato	Impegnato	Pagato	Da pagare
2017	5.885,83	0,00	0,00	5.885,83	0,00	0,00	0,00	0,00
2018	0,00	0,00	0,00	0,00	63.000,00	60.143,50	0,00	60.143,50
Tot. Capitolo	5.885,83	0,00	0,00	5.885,83		60.143,50	0,00	60.143,50
Capitolo/Articolo 5001 / 0 BORSA LAVORO PER INTEGRAZIONE LAVORATIVA								
UEB118 1204103								
Anno	Gestione Residui				Gestione Competenza			
	Iniziale	Pagato	Variazioni	Da Pagare	Assestato	Impegnato	Pagato	Da pagare
2017	600,00	0,00	0,00	600,00	0,00	0,00	0,00	0,00
2018	0,00	0,00	0,00	0,00	5.700,00	900,00	0,00	900,00
Tot. Capitolo	600,00	0,00	0,00	600,00		900,00	0,00	900,00
Capitolo/Articolo 5005 / 0 SPESE PER RETTE RICOVERO MINORI								
UEB118 1201103								
Anno	Gestione Residui				Gestione Competenza			
	Iniziale	Pagato	Variazioni	Da Pagare	Assestato	Impegnato	Pagato	Da pagare
2017	7.404,80	0,00	0,00	7.404,80	0,00	0,00	0,00	0,00
2018	0,00	0,00	0,00	0,00	46.000,00	19.561,67	0,00	19.561,67
Tot. Capitolo	7.404,80	0,00	0,00	7.404,80		19.561,67	0,00	19.561,67
Capitolo/Articolo 5007 / 0 SPESE PROGETTO "SPAZIO NEUTRO"								
UEB118 1201103								
Anno	Gestione Residui				Gestione Competenza			
	Iniziale	Pagato	Variazioni	Da Pagare	Assestato	Impegnato	Pagato	Da pagare
2017	432,00	0,00	0,00	432,00	0,00	0,00	0,00	0,00
2018	0,00	0,00	0,00	0,00	500,00	500,00	0,00	500,00
Tot. Capitolo	432,00	0,00	0,00	432,00		500,00	0,00	500,00
Capitolo/Articolo 5008 / 0 SPESE PER STAMPE MANIFESTI/VOLANTINI E PRESTAZIONI SERVIZI PROGETTO "COMUNITA' IN GIOCO"								
UEB118 1204103								
Anno	Gestione Residui				Gestione Competenza			
	Iniziale	Pagato	Variazioni	Da Pagare	Assestato	Impegnato	Pagato	Da pagare
2017	1.400,00	0,00	0,00	1.400,00	0,00	0,00	0,00	0,00
Tot. Capitolo	1.400,00	0,00	0,00	1.400,00		0,00	0,00	0,00
Capitolo/Articolo 5009 / 0 SPESE PER PROGETTO "COMUNITA' IN GIOCO" - REG. LOMBARDIA								
UEB118 1204103								
Anno	Gestione Residui				Gestione Competenza			
	Iniziale	Pagato	Variazioni	Da Pagare	Assestato	Impegnato	Pagato	Da pagare
2017	13.000,00	0,00	0,00	13.000,00	0,00	0,00	0,00	0,00
Tot. Capitolo	13.000,00	0,00	0,00	13.000,00		0,00	0,00	0,00
Capitolo/Articolo 5021 / 0 COMUNE DI GAGGIANO TRASFERIMENTO PER INCARICO ALIMENTARISTA								
UEB118 0406104								
Anno	Gestione Residui				Gestione Competenza			
	Iniziale	Pagato	Variazioni	Da Pagare	Assestato	Impegnato	Pagato	Da pagare
2017	320,00	0,00	0,00	320,00	0,00	0,00	0,00	0,00
2018	0,00	0,00	0,00	0,00	2.500,00	1.204,00	0,00	1.204,00
Tot. Capitolo	320,00	0,00	0,00	320,00		1.204,00	0,00	1.204,00



Elenco Residui : Anno 1995 a 2018 - Spesa

Capitolo/Articolo 5040 / 0 CONTRIBUTI AD ENTI ED ASSOCIAZIONI PER ATT. SOCIALI								
UEB118 1208104								
Anno	Gestione Residui				Gestione Competenza			
	Iniziale	Pagato	Variazioni	Da Pagare	Assestato	Impegnato	Pagato	Da pagare
2018	0,00	0,00	0,00	0,00	500,00	500,00	0,00	500,00
Tot. Capitolo	0,00	0,00	0,00	0,00		500,00	0,00	500,00
Capitolo/Articolo 5044 / 0 TRASF. PARTNER LEGAUTONOMIE PROGETTO "COMUNITA' IN GIOCO" REG. LOMBARDIA								
UEB118 1204104								
Anno	Gestione Residui				Gestione Competenza			
	Iniziale	Pagato	Variazioni	Da Pagare	Assestato	Impegnato	Pagato	Da pagare
2017	600,00	0,00	0,00	600,00	0,00	0,00	0,00	0,00
Tot. Capitolo	600,00	0,00	0,00	600,00		0,00	0,00	0,00
Capitolo/Articolo 5160 / 0 CIMITERO COMUNALE - UTENZE								
UEB118 1209103								
Anno	Gestione Residui				Gestione Competenza			
	Iniziale	Pagato	Variazioni	Da Pagare	Assestato	Impegnato	Pagato	Da pagare
2017	454,66	0,00	0,00	454,66	0,00	0,00	0,00	0,00
2018	0,00	0,00	0,00	0,00	1.000,00	1.000,00	0,00	1.000,00
Tot. Capitolo	454,66	0,00	0,00	454,66		1.000,00	0,00	1.000,00
Capitolo/Articolo 5181 / 0 CIMITERO COMUNALE - MANUTENZIONE ORDINARIA								
UEB118 1209103								
Anno	Gestione Residui				Gestione Competenza			
	Iniziale	Pagato	Variazioni	Da Pagare	Assestato	Impegnato	Pagato	Da pagare
2018	0,00	0,00	0,00	0,00	2.500,00	878,40	0,00	878,40
Tot. Capitolo	0,00	0,00	0,00	0,00		878,40	0,00	878,40
Capitolo/Articolo 5182 / 0 CIMITERO COMUNALE - ONERI ASSICURATIVI								
UEB118 1209110								
Anno	Gestione Residui				Gestione Competenza			
	Iniziale	Pagato	Variazioni	Da Pagare	Assestato	Impegnato	Pagato	Da pagare
2018	0,00	0,00	0,00	0,00	1.200,00	1.190,20	0,00	1.190,20
Tot. Capitolo	0,00	0,00	0,00	0,00		1.190,20	0,00	1.190,20
Capitolo/Articolo 5190 / 0 CIMITERO COMUNALE - SPESE PER SERVIZI CIMITERIALI								
UEB118 1209103								
Anno	Gestione Residui				Gestione Competenza			
	Iniziale	Pagato	Variazioni	Da Pagare	Assestato	Impegnato	Pagato	Da pagare
2017	1.795,52	0,00	0,00	1.795,52	0,00	0,00	0,00	0,00
2018	0,00	0,00	0,00	0,00	25.000,00	5.520,35	0,00	5.520,35
Tot. Capitolo	1.795,52	0,00	0,00	1.795,52		5.520,35	0,00	5.520,35
Capitolo/Articolo 5271 / 0 PESA PUBBLICA - MANUTENZIONE ORDINARIA								
UEB118 1402103								
Anno	Gestione Residui				Gestione Competenza			
	Iniziale	Pagato	Variazioni	Da Pagare	Assestato	Impegnato	Pagato	Da pagare
2017	222,54	0,00	0,00	222,54	0,00	0,00	0,00	0,00
Tot. Capitolo	222,54	0,00	0,00	222,54		0,00	0,00	0,00
Capitolo/Articolo 5272 / 0 PESA PUBBLICA - ONERI ASSICURATIVI								
UEB118 1404110								
Anno	Gestione Residui				Gestione Competenza			
	Iniziale	Pagato	Variazioni	Da Pagare	Assestato	Impegnato	Pagato	Da pagare
2018	0,00	0,00	0,00	0,00	450,00	427,10	0,00	427,10
Tot. Capitolo	0,00	0,00	0,00	0,00		427,10	0,00	427,10



COMUNE DI ROSATE

Elenco Residui : Anno 1995 a 2018 - Spesa

Capitolo/Articolo 5280 / 0 PESA PUBBLICA - SPESA AGGIO VENDITA GETTONI								
UEB118 1402103								
Anno	Gestione Residui				Gestione Competenza			
	Iniziale	Pagato	Variazioni	Da Pagare	Assestato	Impegnato	Pagato	Da pagare
2014	440,66	0,00	0,00	440,66	0,00	0,00	0,00	0,00
2017	188,86	0,00	0,00	188,86	0,00	0,00	0,00	0,00
2018	0,00	0,00	0,00	0,00	3.100,00	2.500,00	0,00	2.500,00
Tot. Capitolo	629,52	0,00	0,00	629,52		2.500,00	0,00	2.500,00
Capitolo/Articolo 5281 / 0 PESA PUBBLICA - UTENZE								
UEB118 1402103								
Anno	Gestione Residui				Gestione Competenza			
	Iniziale	Pagato	Variazioni	Da Pagare	Assestato	Impegnato	Pagato	Da pagare
2017	217,26	0,00	0,00	217,26	0,00	0,00	0,00	0,00
2018	0,00	0,00	0,00	0,00	500,00	500,00	0,00	500,00
Tot. Capitolo	217,26	0,00	0,00	217,26		500,00	0,00	500,00
Capitolo/Articolo 5285 / 0 MERCATI PUBBLICI - UTENZE								
UEB118 1402103								
Anno	Gestione Residui				Gestione Competenza			
	Iniziale	Pagato	Variazioni	Da Pagare	Assestato	Impegnato	Pagato	Da pagare
2017	1.242,06	0,00	0,00	1.242,06	0,00	0,00	0,00	0,00
2018	0,00	0,00	0,00	0,00	2.100,00	2.100,00	0,00	2.100,00
Tot. Capitolo	1.242,06	0,00	0,00	1.242,06		2.100,00	0,00	2.100,00
Capitolo/Articolo 6060 / 0 SPESE PER ACQUISTO HARDWARE E PERIFERICHE DI BASE P.C. E MACCHINE PER UFFICIO (AVANZ								
UEB118 0108202								
Anno	Gestione Residui				Gestione Competenza			
	Iniziale	Pagato	Variazioni	Da Pagare	Assestato	Impegnato	Pagato	Da pagare
2017	6.135,80	0,00	0,00	6.135,80	0,00	0,00	0,00	0,00
Tot. Capitolo	6.135,80	0,00	0,00	6.135,80		0,00	0,00	0,00
Capitolo/Articolo 6330 / 0 ACQUIS. E MANUT. IMPIANTO AUDIO - REGISTRAZIONE SALA CONSILIARE - AVANZO								
UEB118 0107202								
Anno	Gestione Residui				Gestione Competenza			
	Iniziale	Pagato	Variazioni	Da Pagare	Assestato	Impegnato	Pagato	Da pagare
2018	0,00	0,00	0,00	0,00	2.043,50	2.043,50	0,00	2.043,50
Tot. Capitolo	0,00	0,00	0,00	0,00		2.043,50	0,00	2.043,50
Capitolo/Articolo 6440 / 0 ACQUISTO HARDWARE - ATTREZZATURE INFORMATICHE - AVANZO AMMINISTRAZIONE								
UEB118 0108202								
Anno	Gestione Residui				Gestione Competenza			
	Iniziale	Pagato	Variazioni	Da Pagare	Assestato	Impegnato	Pagato	Da pagare
2017	3.511,16	0,00	0,00	3.511,16	0,00	0,00	0,00	0,00
Tot. Capitolo	3.511,16	0,00	0,00	3.511,16		0,00	0,00	0,00
Capitolo/Articolo 6445 / 0 ACQUISTO E INSTALLAZIONE SOFTWARE ATTREZZATURE INFORMATICHE PER UFFICI (AVANZO AMM								
UEB118 0108202								
Anno	Gestione Residui				Gestione Competenza			
	Iniziale	Pagato	Variazioni	Da Pagare	Assestato	Impegnato	Pagato	Da pagare
2018	0,00	0,00	0,00	0,00	10.065,00	10.065,00	0,00	10.065,00
Tot. Capitolo	0,00	0,00	0,00	0,00		10.065,00	0,00	10.065,00



COMUNE DI ROSATE

Elenco Residui : Anno 1995 a 2018 - Spesa

Capitolo/Articolo	6446	/ 0	ACQUISTO E INSTALLAZIONE SOFTWARE ATTREZ. INFORMATICHE UFF. COMUNALI (AVANZO ECONC					
UEB118 0108202								
Anno	Gestione Residui				Gestione Competenza			
	Iniziale	Pagato	Variazioni	Da Pagare	Assestato	Impegnato	Pagato	Da pagare
2016	1.317,60	0,00	0,00	1.317,60	0,00	0,00	0,00	0,00
2018	0,00	0,00	0,00	0,00	11.100,00	11.100,00	0,00	11.100,00
Tot. Capitolo	1.317,60	0,00	0,00	1.317,60		11.100,00	0,00	11.100,00
Capitolo/Articolo 6480 / 0 SPESE PER OP.URBAN.(L.R. IST.REL.SU ONERI SECOND.) SP.OO.UU. 8%								
UEB118 0801203								
Anno	Gestione Residui				Gestione Competenza			
	Iniziale	Pagato	Variazioni	Da Pagare	Assestato	Impegnato	Pagato	Da pagare
2017	1.170,52	0,00	0,00	1.170,52	0,00	0,00	0,00	0,00
Tot. Capitolo	1.170,52	0,00	0,00	1.170,52		0,00	0,00	0,00
Capitolo/Articolo 6540 / 0 SCUOLA INFANZIA - MANUTENZIONE STRAORD. IMMOBILE - AVANZO DI AMMINISTRAZIONE								
UEB118 0401202								
Anno	Gestione Residui				Gestione Competenza			
	Iniziale	Pagato	Variazioni	Da Pagare	Assestato	Impegnato	Pagato	Da pagare
2017	4.538,40	0,00	0,00	4.538,40	0,00	0,00	0,00	0,00
Tot. Capitolo	4.538,40	0,00	0,00	4.538,40		0,00	0,00	0,00
Capitolo/Articolo 6545 / 0 MANUTENZIONE E ADEGUAMENTO SCUOLA INFANZIA - ONERI								
UEB118 0401202								
Anno	Gestione Residui				Gestione Competenza			
	Iniziale	Pagato	Variazioni	Da Pagare	Assestato	Impegnato	Pagato	Da pagare
2015	917,72	0,00	0,00	917,72	0,00	0,00	0,00	0,00
Tot. Capitolo	917,72	0,00	0,00	917,72		0,00	0,00	0,00
Capitolo/Articolo 6581 / 0 MANUTENZIONE STRAORD. EDIFICI SCOLASTICI - MONETIZZAZIONE AREE								
UEB118 0402202								
Anno	Gestione Residui				Gestione Competenza			
	Iniziale	Pagato	Variazioni	Da Pagare	Assestato	Impegnato	Pagato	Da pagare
2017	14.948,05	0,00	0,00	14.948,05	0,00	0,00	0,00	0,00
Tot. Capitolo	14.948,05	0,00	0,00	14.948,05		0,00	0,00	0,00
Capitolo/Articolo 6602 / 0 SCUOLA PRIMARIA - AMPLIAMENTO E RIQUALIFICAZIONE (AVANZO AMMINISTRAZIONE)								
UEB118 0402202								
Anno	Gestione Residui				Gestione Competenza			
	Iniziale	Pagato	Variazioni	Da Pagare	Assestato	Impegnato	Pagato	Da pagare
2018	0,00	0,00	0,00	0,00	223.570,50	223.570,50	0,00	223.570,50
Tot. Capitolo	0,00	0,00	0,00	0,00		223.570,50	0,00	223.570,50
Capitolo/Articolo 6603 / 0 SCUOLA PRIMARIA - MANUTENZIONE STRAORD. EDIFICIO (ed) - AVANZO								
UEB118 0402202								
Anno	Gestione Residui				Gestione Competenza			
	Iniziale	Pagato	Variazioni	Da Pagare	Assestato	Impegnato	Pagato	Da pagare
2017	12.200,00	0,00	0,00	12.200,00	0,00	0,00	0,00	0,00
Tot. Capitolo	12.200,00	0,00	0,00	12.200,00		0,00	0,00	0,00
Capitolo/Articolo 6641 / 0 SPESE ACQUISTO HARDWARE - INFORMATICA SCUOLA PRIMARIA - ONERI								
UEB118 0402202								
Anno	Gestione Residui				Gestione Competenza			
	Iniziale	Pagato	Variazioni	Da Pagare	Assestato	Impegnato	Pagato	Da pagare
2017	7.198,00	0,00	0,00	7.198,00	0,00	0,00	0,00	0,00
Tot. Capitolo	7.198,00	0,00	0,00	7.198,00		0,00	0,00	0,00



Elenco Residui : Anno 1995 a 2018 - Spesa

Capitolo/Articolo 6675 / 0 SCUOLA SECONDARIA DI 1° GRADO - MANUTENZIONE STRORD. E ADEGUAMENTO - (DIRITTO DI SI								
UEB118 0402202								
Anno	Gestione Residui				Gestione Competenza			
	Iniziale	Pagato	Variazioni	Da Pagare	Assestato	Impegnato	Pagato	Da pagare
2017	8.210,60	0,00	0,00	8.210,60	0,00	0,00	0,00	0,00
Tot. Capitolo	8.210,60	0,00	0,00	8.210,60		0,00	0,00	0,00
Capitolo/Articolo 6740 / 0 ATTREZZ.E ARREDI E ATTREZZATURE SERV.CULTURALI - AVANZO AMMINISTRAZIONE								
UEB118 0502202								
Anno	Gestione Residui				Gestione Competenza			
	Iniziale	Pagato	Variazioni	Da Pagare	Assestato	Impegnato	Pagato	Da pagare
2017	1.900,00	0,00	0,00	1.900,00	0,00	0,00	0,00	0,00
Tot. Capitolo	1.900,00	0,00	0,00	1.900,00		0,00	0,00	0,00
Capitolo/Articolo 6745 / 0 ACQUIS. ARREDI E ATTREZZATURE SERV. CULTURALI (AVANZO ECONOMICO)								
UEB118 0502202								
Anno	Gestione Residui				Gestione Competenza			
	Iniziale	Pagato	Variazioni	Da Pagare	Assestato	Impegnato	Pagato	Da pagare
2017	3.100,00	0,00	0,00	3.100,00	0,00	0,00	0,00	0,00
Tot. Capitolo	3.100,00	0,00	0,00	3.100,00		0,00	0,00	0,00
Capitolo/Articolo 6800 / 0 IMPIANTI SPORTIVI - MANUTENZIONI STRAORD. (AVANZO AMM.)								
UEB118 0601202								
Anno	Gestione Residui				Gestione Competenza			
	Iniziale	Pagato	Variazioni	Da Pagare	Assestato	Impegnato	Pagato	Da pagare
2017	9.455,37	0,00	0,00	9.455,37	0,00	0,00	0,00	0,00
Tot. Capitolo	9.455,37	0,00	0,00	9.455,37		0,00	0,00	0,00
Capitolo/Articolo 6881 / 0 STRADE - COMPLETAMENTO E MANUTENZIONE SEGNALETICA STRAORD. (ONERI URB.)								
UEB118 1005202								
Anno	Gestione Residui				Gestione Competenza			
	Iniziale	Pagato	Variazioni	Da Pagare	Assestato	Impegnato	Pagato	Da pagare
2018	0,00	0,00	0,00	0,00	14.218,01	14.218,01	0,00	14.218,01
Tot. Capitolo	0,00	0,00	0,00	0,00		14.218,01	0,00	14.218,01
Capitolo/Articolo 6882 / 0 STRADE - COMPLETAMENTO E MANUTENZIONE STRAORD - SEGNALETICA - (ONERI BARRIERE ARC								
UEB118 1005202								
Anno	Gestione Residui				Gestione Competenza			
	Iniziale	Pagato	Variazioni	Da Pagare	Assestato	Impegnato	Pagato	Da pagare
2017	13.776,66	0,00	0,00	13.776,66	0,00	0,00	0,00	0,00
Tot. Capitolo	13.776,66	0,00	0,00	13.776,66		0,00	0,00	0,00
Capitolo/Articolo 6885 / 0 STRADE - COMPLETAMENTO E MANUTENZIONE STRAORD. (MONETIZZAZIONE AREE)								
UEB118 1005202								
Anno	Gestione Residui				Gestione Competenza			
	Iniziale	Pagato	Variazioni	Da Pagare	Assestato	Impegnato	Pagato	Da pagare
2017	18.764,30	0,00	0,00	18.764,30	0,00	0,00	0,00	0,00
Tot. Capitolo	18.764,30	0,00	0,00	18.764,30		0,00	0,00	0,00
Capitolo/Articolo 6886 / 0 STRADE - RISCATTO PALI ILLUMINAZIONE PUBBLICA (ONERI URB.)								
UEB118 1005202								
Anno	Gestione Residui				Gestione Competenza			
	Iniziale	Pagato	Variazioni	Da Pagare	Assestato	Impegnato	Pagato	Da pagare
2017	29.482,91	0,00	0,00	29.482,91	0,00	0,00	0,00	0,00
Tot. Capitolo	29.482,91	0,00	0,00	29.482,91		0,00	0,00	0,00



COMUNE DI ROSATE

Elenco Residui : Anno 1995 a 2018 - Spesa

Capitolo/Articolo 6893 / 0 COMPLETAMENTO/ URBANIZ.- PISTA CICLABILE PER NOVIGLIO - AVANZO AMMINISTRAZIONE VINCOI								
UEB118 1005202								
Anno	Gestione Residui				Gestione Competenza			
	Iniziale	Pagato	Variazioni	Da Pagare	Assestato	Impegnato	Pagato	Da pagare
2018	0,00	0,00	0,00	0,00	149.149,99	149.149,99	0,00	149.149,99
Tot. Capitolo	0,00	0,00	0,00	0,00		149.149,99	0,00	149.149,99
Capitolo/Articolo 6894 / 0 COMPLETAMENTO STRADE,URBANIZ.E PISTA CICLABILE PER NOVIGLIO - AVANZO AMMINISTRAZIONE								
UEB118 1005202								
Anno	Gestione Residui				Gestione Competenza			
	Iniziale	Pagato	Variazioni	Da Pagare	Assestato	Impegnato	Pagato	Da pagare
2018	0,00	0,00	0,00	0,00	170.456,67	170.456,67	0,00	170.456,67
Tot. Capitolo	0,00	0,00	0,00	0,00		170.456,67	0,00	170.456,67
Capitolo/Articolo 7000 / 0 PARCHI E GIARDINI - MANUTENZIONE STRAORD. POTATURE (ONERI URB.)								
UEB118 0902202								
Anno	Gestione Residui				Gestione Competenza			
	Iniziale	Pagato	Variazioni	Da Pagare	Assestato	Impegnato	Pagato	Da pagare
2017	31.951,80	0,00	0,00	31.951,80	0,00	0,00	0,00	0,00
Tot. Capitolo	31.951,80	0,00	0,00	31.951,80		0,00	0,00	0,00
Capitolo/Articolo 7006 / 0 PARCHI E GIARDINI - ACQUISTO E INSTALLAZIONE ARREDI/GIOCHI/ATTREZZATURE (ONERI URB)								
UEB118 0902202								
Anno	Gestione Residui				Gestione Competenza			
	Iniziale	Pagato	Variazioni	Da Pagare	Assestato	Impegnato	Pagato	Da pagare
2017	9.202,26	0,00	0,00	9.202,26	0,00	0,00	0,00	0,00
2018	0,00	0,00	0,00	0,00	3.411,85	3.411,85	0,00	3.411,85
Tot. Capitolo	9.202,26	0,00	0,00	9.202,26		3.411,85	0,00	3.411,85
Capitolo/Articolo 7131 / 0 SPESE PER ADEGU.RETE FOGNARIA -OPERE.MUTUO CAS.(CONT.REG) OPERE RET.FOG-CONT.F								
UEB118 0904202								
Anno	Gestione Residui				Gestione Competenza			
	Iniziale	Pagato	Variazioni	Da Pagare	Assestato	Impegnato	Pagato	Da pagare
2015	4.440,80	0,00	0,00	4.440,80	0,00	0,00	0,00	0,00
Tot. Capitolo	4.440,80	0,00	0,00	4.440,80		0,00	0,00	0,00
Capitolo/Articolo 7140 / 0 COSTRUZIONE FOGNATURA (AVANZO VINCOLATO) COSTR.FOGN.AV.								
UEB118 0904202								
Anno	Gestione Residui				Gestione Competenza			
	Iniziale	Pagato	Variazioni	Da Pagare	Assestato	Impegnato	Pagato	Da pagare
2015	35.000,00	0,00	0,00	35.000,00	0,00	0,00	0,00	0,00
Tot. Capitolo	35.000,00	0,00	0,00	35.000,00		0,00	0,00	0,00
Capitolo/Articolo 7173 / 0 FONDO MANUTENZIONE EX ARTT. 5 E 11 L.R. 27/2007 CASE ANZIANI E BISOGNOSI - AVANZO ECONOI								
UEB118 1203202								
Anno	Gestione Residui				Gestione Competenza			
	Iniziale	Pagato	Variazioni	Da Pagare	Assestato	Impegnato	Pagato	Da pagare
2017	2.379,77	0,00	0,00	2.379,77	0,00	0,00	0,00	0,00
Tot. Capitolo	2.379,77	0,00	0,00	2.379,77		0,00	0,00	0,00
Capitolo/Articolo 7175 / 0 MANUTENZIONE CASE ANZIANI - EDIFICI SOCIO ASSISTENZIALI (AVANZO ECONOMICO)								
UEB118 1203202								
Anno	Gestione Residui				Gestione Competenza			
	Iniziale	Pagato	Variazioni	Da Pagare	Assestato	Impegnato	Pagato	Da pagare
2017	9.532,12	0,00	0,00	9.532,12	0,00	0,00	0,00	0,00
Tot. Capitolo	9.532,12	0,00	0,00	9.532,12		0,00	0,00	0,00



Elenco Residui : Anno 1995 a 2018 - Spesa

Capitolo/Articolo 7223 / 0 CIMITERO COMUNALE - OPERE DI MANUTENZIONE STRAORD. (ONERI URB.)								
UEB118 1209202								
Anno	Gestione Residui				Gestione Competenza			
	Iniziale	Pagato	Variazioni	Da Pagare	Assestato	Impegnato	Pagato	Da pagare
2018	0,00	0,00	0,00	0,00	18.300,08	18.300,08	0,00	18.300,08
Tot. Capitolo	0,00	0,00	0,00	0,00		18.300,08	0,00	18.300,08
Capitolo/Articolo 9020 / 0 RITENUTE PREVIDEN. E ASSIST. AL PERSONALE DIPENDENTE RIT.PREV/ASS.PERS.								
UEB118 9901701								
Anno	Gestione Residui				Gestione Competenza			
	Iniziale	Pagato	Variazioni	Da Pagare	Assestato	Impegnato	Pagato	Da pagare
2018	0,00	0,00	0,00	0,00	95.000,00	90.000,00	0,00	90.000,00
Tot. Capitolo	0,00	0,00	0,00	0,00		90.000,00	0,00	90.000,00
Capitolo/Articolo 9040 / 0 VERSAMENTO RIT. ERARIALI AL PERSONALE DIP. VERS.IRPEF DIP./NON								
UEB118 9901701								
Anno	Gestione Residui				Gestione Competenza			
	Iniziale	Pagato	Variazioni	Da Pagare	Assestato	Impegnato	Pagato	Da pagare
2018	0,00	0,00	0,00	0,00	200.000,00	172.000,00	0,00	172.000,00
Tot. Capitolo	0,00	0,00	0,00	0,00		172.000,00	0,00	172.000,00
Capitolo/Articolo 9041 / 0 VERSAMENTO RITENUTE ERARIALI SU LAVORO AUTONOMI								
UEB118 9901701								
Anno	Gestione Residui				Gestione Competenza			
	Iniziale	Pagato	Variazioni	Da Pagare	Assestato	Impegnato	Pagato	Da pagare
2018	0,00	0,00	0,00	0,00	20.000,00	2.135,77	0,00	2.135,77
Tot. Capitolo	0,00	0,00	0,00	0,00		2.135,77	0,00	2.135,77
Capitolo/Articolo 9042 / 0 VERSAMENTO ERARIO IVA SPLIT PAYMENT (SERVIZI ISTITUZIONALI)								
UEB118 9901701								
Anno	Gestione Residui				Gestione Competenza			
	Iniziale	Pagato	Variazioni	Da Pagare	Assestato	Impegnato	Pagato	Da pagare
2018	0,00	0,00	0,00	0,00	250.000,00	46.983,94	0,00	46.983,94
Tot. Capitolo	0,00	0,00	0,00	0,00		46.983,94	0,00	46.983,94
Capitolo/Articolo 9043 / 0 VERSAMENTO ERARIO IVA SPLIT PAYMENT (SERV. COMMERCIALI)								
UEB118 9901701								
Anno	Gestione Residui				Gestione Competenza			
	Iniziale	Pagato	Variazioni	Da Pagare	Assestato	Impegnato	Pagato	Da pagare
2018	0,00	0,00	0,00	0,00	100.000,00	7.918,43	0,00	7.918,43
Tot. Capitolo	0,00	0,00	0,00	0,00		7.918,43	0,00	7.918,43
Capitolo/Articolo 9060 / 0 VERS. RITENUTE AL PERSONALE PER CONTO TERZI VERS.IRPEF C.TERZI								
UEB118 9901701								
Anno	Gestione Residui				Gestione Competenza			
	Iniziale	Pagato	Variazioni	Da Pagare	Assestato	Impegnato	Pagato	Da pagare
2018	0,00	0,00	0,00	0,00	10.000,00	7.865,00	0,00	7.865,00
Tot. Capitolo	0,00	0,00	0,00	0,00		7.865,00	0,00	7.865,00



Elenco Residui : Anno 1995 a 2018 - Spesa

Capitolo/Articolo	9080	/ 0	RESTITUZIONE DEPOSITI CAUZIONALI	REST.DEP.CAUZ.				
UEB118 9901702								
Anno	Gestione Residui				Gestione Competenza			
	Iniziale	Pagato	Variazioni	Da Pagare	Assestato	Impegnato	Pagato	Da pagare
1995	25,82	0,00	0,00	25,82	0,00	0,00	0,00	0,00
1999	25,82	0,00	0,00	25,82	0,00	0,00	0,00	0,00
2012	319,25	0,00	0,00	319,25	0,00	0,00	0,00	0,00
2017	1.672,05	0,00	0,00	1.672,05	0,00	0,00	0,00	0,00
Tot. Capitolo	2.042,94	0,00	0,00	2.042,94		0,00	0,00	0,00
Capitolo/Articolo	9120	/ 0	ANT. DI SOMME PER OPERE ESEG. PER CONTO TERZI	ANT.SOMME C.TER.				
UEB118 9901702								
Anno	Gestione Residui				Gestione Competenza			
	Iniziale	Pagato	Variazioni	Da Pagare	Assestato	Impegnato	Pagato	Da pagare
2011	2.780,15	0,00	0,00	2.780,15	0,00	0,00	0,00	0,00
2017	6.824,99	0,00	0,00	6.824,99	0,00	0,00	0,00	0,00
2018	0,00	0,00	0,00	0,00	15.000,00	27,02	0,00	27,02
Tot. Capitolo	9.605,14	0,00	0,00	9.605,14		27,02	0,00	27,02
Capitolo/Articolo	9123	/ 0	VERSAMENTO PROVINCIA TRIBUTO AMBIENTALE	ANT.F.DO SERV.ECON.				
UEB118 9901702								
Anno	Gestione Residui				Gestione Competenza			
	Iniziale	Pagato	Variazioni	Da Pagare	Assestato	Impegnato	Pagato	Da pagare
2015	8.842,58	0,00	0,00	8.842,58	0,00	0,00	0,00	0,00
2016	20.291,34	0,00	0,00	20.291,34	0,00	0,00	0,00	0,00
2017	18.803,42	0,00	0,00	18.803,42	0,00	0,00	0,00	0,00
2018	0,00	0,00	0,00	0,00	40.000,00	171,38	0,00	171,38
Tot. Capitolo	47.937,34	0,00	0,00	47.937,34		171,38	0,00	171,38
Capitolo/Articolo	9140	/ 0	ANTICIP. DI FONDI PER SERVIZIO ECONOMATO	ANT.F.DO SERV.ECON.				
UEB118 9901701								
Anno	Gestione Residui				Gestione Competenza			
	Iniziale	Pagato	Variazioni	Da Pagare	Assestato	Impegnato	Pagato	Da pagare
2018	0,00	0,00	0,00	0,00	5.000,00	5.000,00	0,00	5.000,00
Tot. Capitolo	0,00	0,00	0,00	0,00		5.000,00	0,00	5.000,00
Capitolo/Articolo	9160	/ 0	SPESE PER DEPOSITI CONTRATTUALI.	SP.X DEP.CONTRAT.				
UEB118 9901702								
Anno	Gestione Residui				Gestione Competenza			
	Iniziale	Pagato	Variazioni	Da Pagare	Assestato	Impegnato	Pagato	Da pagare
2016	1.113,79	0,00	0,00	1.113,79	0,00	0,00	0,00	0,00
Tot. Capitolo	1.113,79	0,00	0,00	1.113,79		0,00	0,00	0,00
Tot. Residui	923.822,44	0,00	0,00	923.822,44		3.702.035,30	0,00	3.702.035,30

Note :

Importo Iniziale = Importo residuo dell'impegno/accertamento in riferimento alla data del 31/12/<Esercizio Finale>
 Pagato/Riscosso = Importo del pagamento/riscossione in riferimento al periodo dal 01/01/<Esercizio Finale> alla data scelta
 Da Pagare/Da Riscuotere = Importo da pagare/riscuotere in riferimento alla data scelta



COMUNE DI ROSATE

RENDICONTO DELLA GESTIONE 2017

Ai sensi d.lgs n° 118/2011 – Schemi di Bilancio all. n° 10

ALLEGATO “N”

ELENCO DEI CREDITI E DEBITI STRALCIATI DAL CONTO DEL BILANCIO



ELENCO RESIDUI ATTIVI STRALCIATI

ACC.	CAP	ANNO	ATTO	DECRIZIONE	DEBITORE	RESIDUO AL 31-12-2017	RESIDUO STRALCIATO	MOTIVAZIONE
1482	10111	2016	Determinazione dirigenziale n° 414	COM DI ABBIATEGRASSO - TRASF. PDZ	Comune di Abbiategrasso	€ 20,21	€ 20,21	insussistente
851	11040	2016	Comunicazione uffici n° 174	FITTI REALI DI FABBRICATI - CASERMA CARABINIERI	Ministero dell'interno	€ 76,76	€ 76,76	minusvalenza
159	11220	2012	Comunicazione uffici n° 108	RECUPERI E RIMBORSI DIVERSI DA FAMIGLIE	diversi	€ 130,62	€ 130,62	Insussistente
210	9360	2013	Comunicazione uffici n° 301	I.C.I. VERIFICA E CONTROLLO (RECUPERO EVASIONE)	diversi	€ 211,65	€ 211,65	Insussistente
117	10280	2013	Comunicazione uffici n° 71	PROVENTI DA VIOL. LEGGI - REG. COM. - ORD. SIND.	diversi	€ 828,00	€ 828,00	Insussistente
118	11220	2013	Comunicazione uffici n° 72	RECUPERI E RIMBORSI DIVERSI DA FAMIGLIE	diversi diritti notifica	€ 87,00	€ 87,00	Insussistente
223	11220	2013	Comunicazione uffici n° 315	RECUPERI E RIMBORSI DIVERSI DA FAMIGLIE	diversi diritti notifica	€ 28,76	€ 28,76	Insussistente
165	9550	2014	Determinazione dirigenziale n° 134	T.A.R.E.S 2013 / T.A.R.I. ANNO 2014 ATT. DI GESTIONE	diversi ctb agenzia	€ 52.768,62	€ 12.596,06	Discarichi ruoli
165	9550	2014	Determinazione dirigenziale n° 134	T.A.R.E.S 2013 / T.A.R.I. ANNO 2014 ATT. DI GESTIONE	ccp rosate	€ 38.035,68	€ 11.765,88	Discarichi ruoli
194	11220	2014	Comunicazione uffici n° 128	RECUPERI E RIMBORSI DIVERSI DA FAMIGLIE	diversi	€ 176,40	€ 176,40	Insussistente
44	12400	2014	Determinazione dirigenziale n° 35	RIMBORSO SPESE REL. A SERVIZI CONTO TERZI	diversi	€ 2.753,39	€ 2.753,39	Insussistente
64	11220	2015	Determinazione dirigenziale n° 45	RECUPERI E RIMBORSI DIVERSI DA FAMIGLIE	istituto comprensivo	€ 67,43	€ 67,43	Insussistente
516	11220	2015	Comunicazione uffici n° 121	RECUPERI E RIMBORSI DIVERSI DA FAMIGLIE	diversi diritti notifica	€ 225,42	€ 225,42	Insussistente
843	12403	2015	Prenotazione n°	TRIBUTO AMBIENTALE PROVINCIALE (RISCOSSIONE)	diversi	€ 0,13	€ 0,13	Insussistente
844	12403	2015	Prenotazione n°	TRIBUTO AMBIENTALE PROVINCIALE (RISCOSSIONE)	diversi	€ 0,82	€ 0,82	Insussistente
1195	12403	2015	Comunicazione uffici n° 267	TRIBUTO AMBIENTALE PROVINCIALE (RISCOSSIONE)	diversi	€ 2.730,39	€ 588,67	Discarichi ruoli
1196	12403	2015	Determinazione dirigenziale n° 134	TRIBUTO AMBIENTALE PROVINCIALE (RISCOSSIONE)	diversi agenzia entrate	€ 2.743,68	€ 629,94	Discarichi ruoli
440	9360	2016	Comunicazione uffici n° 89	I.C.I. VERIFICA E CONTROLLO (RECUPERO EVASIONE)	diversi	€ 2.746,90	€ 2.746,90	Insussistente
441	9360	2016	Comunicazione uffici n° 90	I.C.I. VERIFICA E CONTROLLO (RECUPERO EVASIONE)	diversi	€ 5.790,20	€ 5.790,20	Insussistente
858	9370	2016	Comunicazione uffici n° 178	I.M.U. ATTIVITA' DI GESTIONE	diversi	€ 0,38	€ 0,38	Insussistente
206	9371	2016	Comunicazione uffici n° 53	I.M.U - ATT. VERIFICA E CONTROLLO	diversi	€ 18.205,97	€ 18.205,97	Insussistente
439	9371	2016	Comunicazione uffici n° 88	I.M.U - ATT. VERIFICA E CONTROLLO	diversi	€ 12.175,40	€ 12.175,40	Insussistente
1112	9473	2016	Comunicazione uffici n° 195	T.A.S.I. - ATT. VERIFICA E CONTROLLO	diversi	€ 2.135,17	€ 2.135,17	Insussistente
310	9550	2016	Comunicazione uffici n° 67	T.A.R.E.S 2013 / T.A.R.I. ANNO 2014 ATT. DI GESTIONE	diversi	€ 28.045,00	€ 7.069,20	Discarichi ruoli
97	11225	2016	Determinazione dirigenziale n° 16	RIMBORSI DIVERSI DA AMMINISTRAZIONI PUBBLICHE	istituto statale	€ 5,10	€ 5,10	Insussistente
220	11225	2016	Comunicazione uffici n° 60	RIMBORSI DIVERSI DA AMMINISTRAZIONI PUBBLICHE	città metropolitana	€ 0,93	€ 0,93	Insussistente
311	12403	2016	Comunicazione uffici n° 67	TRIBUTO AMBIENTALE PROVINCIALE	diversi	€ 1.402,25	€ 353,80	discarichi ruoli
726	11220	2016	Determinazione dirigenziale n° 72	RECUPERI E RIMBORSI DIVERSI DA FAMIGLIE	città metropolitana	€ 13,93	€ 13,93	Insussistente
TOTALI						€ 171.406,19	€ 78.684,12	



ELENCO RESIDUI PASSIVI STRALCIATI

IMP	CAP	ANNO	ATTO	DESCRIZIONE	CREDITORE	RESIDUO		MOTIVAZIONE
						AL 31-12-2017	RESIDUO STRALCIATO	
287	740	2016	Spese fisse 2	UTENZE EX CASTELLO	Enel Servizio Elettrico	€ 50,27	€ 50,27	Fatturazione completata econ. Spesa
287	740	2016	Spese fisse 2	UTENZE EX CASTELLO	Edison Energia	€ 505,25	€ 505,25	Fatturazione completata econ. Spesa
288	740	2016	Spese fisse 2	UTENZE EX CASTELLO	Soenergy srl	€ 2.387,73	€ 2.387,73	Fatturazione completata econ. Spesa
376	1201	2016	Determinazione dirigenziale n° 23	C.E.M.	Comune di Abbiategrasso	€ 84,26	€ 84,26	Economia
960	1221	2016	Determinazione dirigenziale n°324	STRAORDINARIO CENSIMENTO - straord. Dip	Dipendenti	€ 37,00	€ 37,00	Economia
291	1420	2016	Spese fisse 2	SPESE MUNICIPIO UTENZE	Edison Energia	€ 3.513,81	€ 3.513,81	Fatturazione completata econ. Spesa
292	1420	2016	Spese fisse 2	SPESE MUNICIPIO UTENZE	Soenergy srl	€ 2.799,11	€ 2.799,11	Fatturazione completata econ. Spesa
296	2260	2016	Spese fisse n° 3	SPESE S. INFANZIA- UTENZE	Telecom Italia	€ 115,21	€ 115,21	Fatturazione completata econ. Spesa
298	2260	2016	Spese fisse n° 3	SPESE S. INFANZIA- UTENZE	Enel Servizio Elettrico	€ 3.282,70	€ 3.282,70	Fatturazione completata econ. Spesa
298	2260	2016	Spese fisse n° 3	SPESE S. INFANZIA- UTENZE	Edison Energia	€ 820,84	€ 820,84	Fatturazione completata econ. Spesa
299	2260	2016	Spese fisse n° 4	SPESE S. INFANZIA- UTENZE	Soenergy s.r.l.	€ 965,72	€ 965,72	Fatturazione completata econ. Spesa
377	2260	2016	Spese fisse n° 3	SPESE S. INFANZIA NIDO - UTENZE	Soenergy s.r.l.	€ 7,79	€ 7,79	Fatturazione completata econ. Spesa
307	2480	2016	Spese fisse n° 4	SPESE S.ELEMENTARI - UTENZE	Enel Servizio Elettrico	€ 779,94	€ 779,94	Fatturazione completata econ. Spesa
307	2480	2016	Spese fisse n° 5	SPESE S.ELEMENTARI - UTENZE	Edison Energia	€ 893,85	€ 893,85	Fatturazione completata econ. Spesa
308	2480	2016	Spese fisse n° 6	SPESE S.ELEMENTARI - UTENZE	Soenergy srl	€ 1.016,37	€ 1.016,37	Fatturazione completata econ. Spesa
308	2480	2016	Spese fisse n° 7	SPESE S.ELEMENTARI - UTENZE	Amiacque srl	€ 232,26	€ 232,26	Fatturazione completata econ. Spesa
308	2480	2016	Spese fisse n° 8	SPESE S.ELEMENTARI - UTENZE	Telecom Italia	€ 451,77	€ 451,77	Fatturazione completata econ. Spesa
339	2480	2016	Determinazione dirigenziale n°16	SPESE S.ELEMENTARI - UTENZE - telegrammi	Telecom Italia	€ 67,51	€ 67,51	Fatturazione completata econ. Spesa
312	2560	2016	Spese fisse n° 3	SPESE SCUOLA MEDIA INF. - UTENZE	Amiacque srl	€ 183,81	€ 183,81	Fatturazione completata econ. Spesa
313	2560	2016	Spese fisse n° 3	SPESE SCUOLA MEDIA INF. - UTENZE	Enel Servizio Elettrico	€ 1.078,19	€ 1.078,19	Fatturazione completata econ. Spesa
313	2560	2016	Spese fisse n° 3	SPESE SCUOLA MEDIA INF. - UTENZE	Edison Energia	€ 777,47	€ 777,47	Fatturazione completata econ. Spesa
314	2560	2016	Spese fisse n° 4	SPESE SCUOLA MEDIA INF. - UTENZE	Soenergy srl	€ 4.005,32	€ 4.005,32	Fatturazione completata econ. Spesa
315	2800	2016	Spese fisse n° 4	SPESE RE.SCOLASTICA- UTENZE	Amiacque srl	€ 386,86	€ 386,86	Fatturazione completata econ. Spesa
316	2800	2016	Spese fisse n° 4	SPESE RE.SCOLASTICA- UTENZE	Edison Energia	€ 104,62	€ 104,62	Fatturazione completata econ. Spesa
317	2800	2016	Spese fisse n° 4	SPESE RE.SCOLASTICA- UTENZE	Soenergy srl	€ 1.002,00	€ 1.002,00	Fatturazione completata econ. Spesa
318	3400	2016	Spese fisse n° 4	SPESE PALESTRA. - UTENZE	Edison Energia	€ 844,65	€ 844,65	Fatturazione completata econ. Spesa
319	3400	2016	Spese fisse n° 4	SPESE PALESTRA. - UTENZE	Soenergy srl	€ 1.269,24	€ 1.269,24	Fatturazione completata econ. Spesa
930	6660	2016	Determinazione dirigenziale n° 361	ACQUIS. MOBILISCUOLA MEDIA - AVANZO	C2 Group srl	€ 0,01	€ 0,01	Fatturazione completata econ. Spesa
703	1210	2013	Spese fisse n° 1	FONDO PER IL MIGLIORAMENTO DEI SERVIZI	Pietro Codazzi Merloni	€ 1.500,00	€ 1.500,00	Economia
61	200	2016	Determinazione dirigenziale n° 355	SERVIZIO ASSOCIATO SEGRETARIO COM.	Comune di Albairate	€ 3.060,23	€ 3.060,23	Economia
66	3016	2016	Consiglio Comunale n° 36	CONV.COMUNI TUTELA MINORI	comune di Motta Visconti	€ 764,00	€ 764,00	Fatturazione completata economia
329	4660	2016	Spese fisse n° 3	CENTRO SOCIO SANITARIO - UTENZE	Amiacque	€ 172,29	€ 172,29	Fatturazione completata economia
330	4660	2016	Spese fisse n° 3	CENTRO SOCIO SANITARIO - UTENZE	Edison Energia	€ 481,98	€ 481,98	Fatturazione completata economia
331	4660	2016	Spese fisse n° 3	CENTRO SOCIO SANITARIO - UTENZE	Soenergy	€ 2.166,67	€ 2.166,67	Fatturazione completata economia
140	3760	2014	Spese fisse n° 3	SPESE PER ILLUMINAZIONE PUBBLICA	ENI spa	€ 12.462,46	€ 12.462,46	Fatturazione completata econ. Spesa
223	5181	2014	Determinazione dirigenziale n° 30	SPESE FUNZ.CIMITERO MANUTENZIONE	Kone S.p.A.	€ 183,00	€ 183,00	Fatturazione completata econ. Spesa
373	1941	2014	Spese fisse n° 3	ENERGIA ELETTRICA VIDEO SORVEGLIANZA	Enel Servizio Elettrico	€ 447,59	€ 447,59	Fatturazione completata econ. Spesa
373	1941	2014	Spese fisse n° 3	ENERGIA ELETTRICA VIDEO SORVEGLIANZA	Edison energia	€ 118,30	€ 118,30	Fatturazione completata econ. Spesa
143	3801	2014	Spese fisse n° 3	ENERGIA ELETTRICA IMPIANTI SEMAFORICI	Enel energia	€ 183,50	€ 183,50	Fatturazione completata econ. Spesa
143	3801	2014	Spese fisse n° 3	ENERGIA ELETTRICA IMPIANTI SEMAFORICI	ENI SPA	€ 3.461,92	€ 3.461,92	Fatturazione completata econ. Spesa

IMP	CAP	ANNO	ATTO	DESCRIZIONE	CREDITORE	RESIDUO		MOTIVAZIONE
						AL 31-12-2017	RESIDUO STRALCIATO	
143	3801	2014	Spese fisse n° 3	ENERGIA ELETTRICA IMPIANTI SEMAFORICI	Edison energia	€ 1.254,34	€ 1.254,34	Fatturazione completata econ. Spesa
252	1941	2015	Spese fisse n° 2	ENERGIA ELETTRICA VIDEO SORVEGLIANZA	Enel Servizio Elettrico	€ 232,08	€ 232,08	Fatturazione completata econ. Spesa
236	2460	2015	Determinazione dirigenziale n° 62	SPESE S.ELEMENTARE-MANUT.IMM.	Kone S.p.A.	€ 500,00	€ 500,00	Fatturazione completata econ. Spesa
419	2582	2015	Determinazione dirigenziale n° 169	SPESE S.MEDIA-MANUTENZ.IMMOBILE	Kone S.p.A.	€ 1.021,75	€ 1.021,75	Fatturazione completata econ. Spesa
429	6545	2015	re imp. 2014 Giunta Comunale n°87 -	AVORI TETTO SCUOLA MATERNA	Codazzi Pietro RUP	€ 1.519,67	€ 601,95	Prestazione eseguita con econ. Spesa
270	3760	2015	Spese fisse n° 2	SPESE PER ILLUMINAZIONE PUBBLICA	Enel Servizio Elettrico	€ 24.211,13	€ 24.211,13	Fatturazione completata econ. Spesa
238	5181	2015	Determinazione dirigenziale n° 62	SPESE FUNZ.CIMITERO MANUTENZIONE	Kone S.p.A.	€ 131,77	€ 131,77	Fatturazione completata econ. Spesa
295	1941	2016	Spese fisse n° 3	UTENZE VIDEOSORVEGLIANZA	Enel servizio elettrico	€ 8,32	€ 8,32	Fatturazione completata econ. Spesa
295	1941	2016	Spese fisse n° 3	UTENZE VIDEOSORVEGLIANZA	Edison Energia spa	€ 551,80	€ 551,80	Fatturazione completata econ. Spesa
322	3801	2016	Spese fisse n° 3	UTENZE IMPIANTI SEMAFORICI	Enel servizio elettrico	€ 1.985,45	€ 1.985,45	Fatturazione completata econ. Spesa
322	3801	2016	Spese fisse n° 3	UTENZE IMPIANTI SEMAFORICI	Edison Energia spa	€ 2.479,34	€ 2.479,34	Fatturazione completata econ. Spesa
341	5285	2016	Spese fisse n° 3	UTENZE CIMITERO	Enel servizio elettrico	€ 16,93	€ 16,93	Fatturazione completata econ. Spesa
341	5285	2016	Spese fisse n° 3	UTENZE CIMITERO	Edison Energia spa	€ 201,96	€ 201,96	Fatturazione completata econ. Spesa
342	5285	2016	Spese fisse n° 3	UTENZE CIMITERO	Amiacque s.r.l.	€ 307,41	€ 307,41	Fatturazione completata econ. Spesa
320	3760	2016	Spese fisse n° 4	SPESE PER ILLUMINAZIONE PUBBLICA	Edison Energia spa	€ 3.305,86	€ 3.305,86	Fatturazione completata econ. Spesa
696	3765	2016	Determinazione dirigenziale n° 232	MANUTENZIONE ILL. PUBBLICA	Enel Sole	€ 341,60	€ 341,60	Fatturazione completata econ. Spesa
323	3960	2016	Spese fisse n° 3	SPESE PER UTENZE - CASA DELL'ACQUA -	Enel Servizio Elettrico	€ 62,30	€ 62,30	Fatturazione completata econ. Spesa
323	3960	2016	Spese fisse n° 3	SPESE PER UTENZE - CASA DELL'ACQUA -	Edison Energia spa	€ 207,00	€ 207,00	Fatturazione completata econ. Spesa
324	3960	2016	Spese fisse n° 3	SPESE PER UTENZE - CASA DELL'ACQUA -	Amiacque s.r.l.	€ 252,13	€ 252,13	Fatturazione completata econ. Spesa
332	4180	2016	Determinazione dirigenziale n° 450	SPESE SERV.RACC./TRASP./SMALTIM.RIFIUTI-	SASOM srl	€ 0,74	€ 0,74	Fatturazione completata econ. Spesa
327	4182	2016	Spese fisse n° 3	SPESE CENTRO RACCOLTA RIFIUTI - UTENZE	Soenergy s.r.l.	€ 2,55	€ 2,55	Fatturazione completata econ. Spesa
333	5160	2016	Spese fisse n° 3	SPESE FUNZ.CIMITERO UTENZE	Amiacque s.r.l.	€ 12,65	€ 12,65	Fatturazione completata econ. Spesa
334	5160	2016	Spese fisse n° 3	SPESE FUNZ.CIMITERO UTENZE	Soenergy s.r.l.	€ 221,12	€ 221,12	Fatturazione completata econ. Spesa
618	6522	2016	Determinazione dirigenziale n°195	IMPIANTO VIDEOSORVEGLIANZA	Enel Servizio elettrico	€ 445,95	€ 445,95	Fatturazione completata econ. di spesa
373	300	2015	Determinazione dirigenziale n°354 /2011	CORSO FORMAZIONE re imputato 2015	Maggioli spa	€ 150,00	€ 150,00	Fatturazione liquidata economia
397	300	2015	Determinazione dirigenziale n°494	CORSO FORMAZIONE	ASD tiro a Segno Galliate	€ 47,48	€ 47,48	Prestazione eseguita economia
506	300	2015	Determinazione dirigenziale n°312/2015	CORSO FORMAZIONE	ASD tiro a Segno Galliate	€ 252,52	€ 252,52	Prestazione non eseguita economia
423	300	2016	Determinazione dirigenziale n°57 / 2016	CORSO FORMAZIONE	UPEL sede Varese	€ 162,00	€ 162,00	Fatturazione liquidata economia
582	600	2013	Comunicazione uffici n° 292	SGRAVI IMP/TASSE EC Rimborsi diversi IMU	diversi	€ 21.368,12	€ 21.368,12	estinto
372	600	2014	Comunicazione uffici n° 95	SGRAVI IMP/TASSE EC restituzione IMU	diversi	€ 14.629,18	€ 14.629,18	estinto
596	600	2014	Giunta Comunale n° 79	SGRAVI IMP/TASSE EC rimborso IMU 2014	diversi	€ 18.250,10	€ 18.250,10	estinto
597	600	2014	Giunta Comunale n° 79	SGRAVI IMP/TASSE EC rimborso tasi	diversi	€ 5.626,00	€ 5.626,00	estinto
842	4255	2015	Comunicazione uffici n° 316	RIMB. QUOTE INESIGIBILI- Discarichi 2015	diversi	€ 3.913,81	€ 3.913,81	estinto
587	600	2015	Comunicazione uffici n° 216	SGRAVI IMP/TASSE EC IMU e Tasi non nostra 2014-2015	diversi	€ 15.997,50	€ 15.997,50	estinto
287	5281	2015	Spese fisse n° 2	SPESE PESA PUBBLICA - UTENZE	Enel Servizio Elettrico	€ 80,00	€ 80,00	Fatturazione completata ecom, spesa
287	5281	2015	Spese fisse n° 3	SPESE PESA PUBBLICA - UTENZE	Edison Energia	€ 4,61	€ 4,61	Fatturazione completata ecom, spesa
582	9123	2015	Prenotazione n°	TRIBUTO AMBIENTALE ruolo 52/2012	Città Metropolitana	€ 2,00	€ 2,00	estinto
583	9123	2015	Prenotazione n°	TRIBUTO AMBIENTALE ruolo 51/2012	Città Metropolitana	€ 4,00	€ 4,00	estinto
818	9123	2015	Determinazione dirigenziale n° 219	TRIBUTO AMBIENTALE acconto Tares	Città Metropolitana	€ 3.473,36	€ 588,67	Discarichi ruoli
819	9123	2015	Determinazione dirigenziale n° 134	TRIBUTO AMBIENTALE ruolo acconto tari	Città Metropolitana	€ 3.423,33	€ 629,94	Discarichi ruoli
821	9123	2015	Comunicazione uffici n° 304	RIBUTO AMBIENTALE Tares 2013	Città Metropolitana	€ 13,12	€ 13,12	estinto
711	480	2016	Giunta Comunale n° 84	CONTRIB..PERS SETTORE FINANZIARIO	Comune di Gudo Visconti	€ 3,92	€ 3,92	estinto
260	1630	2016	Comunicazione uffici n° 304	IRAP Retribuzioni ed incentivi	diversi	€ 38,67	€ 38,67	estinto
42	1585	2016	Determinazione dirigenziale n° 331	SPESE ELABORAZIONE PRATICHE INPADP	Lorecam srl	€ 2.000,80	€ 1.000,80	estinto
956	4255	2016	Determinazione dirigenziale n° 438	SPESE CONTABILITA' ECONOMICA	Maggioli s.p.a.	€ 1.000,00	€ 1.000,00	estinto
497	585	2016	Comunicazione uffici n° 116	RISCOSSIONI E ACCERTAMENTI TRIBUTARI	Poste Italiane	€ 5,87	€ 5,87	estinto
780	585	2016	Comunicazione uffici n° 199	RISCOSSIONI E ACCERTAMENTI TRIBUTARI	Poste Italiane	€ 164,91	€ 12,77	Esigibile nell'anno di competenza

IMP	CAP	ANNO	ATTO	DESCRIZIONE	CREDITORE	RESIDUO		MOTIVAZIONE
						AL 31-12-2017	RESIDUO STRALCIATO	
781	585	2016	Comunicazione uffici n° 199	RISCOSSIONI E ACCERTAMENTI TRIBUTARI	Poste Italiane	€ 50,61	€ 50,61	estinto
405	610	2016	Comunicazione uffici n° 56	TRASFERIMENTO Compenso Ifel 2016	diversi	€ 303,64	€ 303,64	estinto
923	4255	2016	Comunicazione uffici n° 359	QUOTE INESIGIBILI- Eccedenze Equitalia	Diversi	€ 449,06	€ 449,06	estinto
467	600	2016	Comunicazione uffici n° 91	IMP/TASSE EC Rimborsi diversi Imu e Tasi	diversi	€ 0,32	€ 0,32	estinto
654	600	2016	Comunicazione uffici n° 92	RESTITUZIONE TASI 2015-2016 E IMU 2016	diversi	€ 5.120,00	€ 5.120,00	estinto
259	980	2016	Comunicazione uffici	CONTRIBUTI 2014	diversi	€ 360,00	€ 360,00	estinto
732	1634	2016	Comunicazione uffici	IRAP STRAORD. DEMOGRAFICI	diversi	€ 3,15	€ 3,15	estinto
340	5281	2016	Spese fisse n° 3	SPESE PESA PUBBLICA - UTENZE	Enel Servizio Elettrico	€ 22,56	€ 22,56	estinto
341	5281	2016	Spese fisse n° 4	SPESE PESA PUBBLICA - UTENZE	Edison Energia	€ 162,84	€ 162,84	estinto
418	9123	2016	Comunicazione uffici	TRIBUTO AMBIENTALE	Città metropolitana	€ 1.402,25	€ 353,80	Discarichi ruoli
Totali						€ 190.425,08	€ 181.628,69	